




Кыргыз Республикасынын  
Жогорку сотунун жана  
жергиликтүү сотторунун  
2019-жылдагы иштери боюнча

# МААЛЫМАТ





Басылма «Кыргыз Республикасында укук үстөмдүгү 2-Фаза» Программасынын алкагында басылып чыкты. Программаны Германия Өкмөтүнүн каржылоосу жана Европа Биримдигинин кошо каржылоосу менен Deutsche Gesellschaft für Internationale Zusammenarbeit (GIZ) GmbH(Германиянын Эл аралык кызматташтык боюнча коому) ишке ашырып келүүдө. Бул басылмада айтылган пикирлер Европа Биримдигинин жана буюртма берген өлкөлөрдүн өкмөттөрүнүн, анын ичинде алардын программаларынын/долбоорлорунун, ошондой эле GIZ'дин көз карашын чагылдырбайт. Колдонулган белгилер кайсы бир өлкөнүн, аймактын же райондун укуктук статусу же алардын чек аралары жөнүндө кандайдыр бир пикирди билдирбейт.



# МАЗМУНУ

## **I БӨЛҮМ. I ИНСТАНЦИЯДАГЫ СОТТОРДУН 2019-ЖЫЛДАГЫ ИШТЕРИ БОЮНЧА МААЛЫМАТ (2018-ЖЫЛГА САЛЫШТЫРМАЛУУ) ..... 7**

### **1-ГЛАВА. СОТТУК ИШТЕРДИН ЖАНА СОТТУК МАТЕРИАЛДАРДЫН I ИНСТАНЦИЯДАГЫ СОТТОРГО КЕЛИП ТҮШҮШҮ ЖАНА КАРАЛЫШЫ ..... 8**

1.1. Соттук иштердин I инстанциядагы сотторго келип түшүшү.....	8
1.2. Соттук иштердин I инстанциядагы соттордо каралышы .....	9
1.3. Соттук материалдардын I инстанциядагы сотторго келип түшүшү.....	10
1.4. Соттук материалдардын I инстанциядагы соттордо каралышы .....	11
1.5. I инстанциядагы соттордун сот иштерин жана материалдарын аймактар боюнча кароосу .....	13
1.6. Судьянын иш жүктөмү .....	17

### **2-ГЛАВА. ЖАЗЫК ИШТЕРДИН ЖАНА СОТТУК МАТЕРИАЛДАРДЫН I ИНСТАНЦИЯДАГЫ СОТТОРГО КЕЛИП ТҮШҮШҮ ЖАНА КАРАЛЫШЫ ..... 26**

2.1. I инстанциядагы сотторго жазык иштердин келип түшүшү жана каралышы .....	26
2.1.1 Кыскартылган иштер .....	27
2.2. Каралган кылмыш иштердин негизги категориялары жана аларга карата кылмыш жазаларын дайындоо.....	28
2.2.1. Менчикке каршы кылмыш жасагандыгы үчүн соттолгон адамдар.....	30
2.2.2. Коомдук коопсуздукка жана коомдук тартипке каршы кылмыш жасагандыгы үчүн соттолгон адамдар.....	31
2.2.3. Өмүргө жана саламаттыкка каршы кылмыш жасагандыгы үчүн соттолгон адамдар.....	32
2.2.4. Мамлекеттин жана муниципалдык кызматтын кызыкчылыктарына каршы коррупциялык же башка кылмыштарды жасагандыгы үчүн соттолгон адамдар.....	33
2.2.5. Жыныстык кол тийбестикке жана жыныстык эркиндикке каршы кылмыштарды жасагандыгы үчүн соттолгон адамдар .....	34
2.2.6. Үй-бүлөлүк зомбулуктан жабыркаган адамдар .....	35
2.3. Кылмыштын кесепетинен келтирилген материалдык чыгымдарды мамлекетке өндүрүү.....	36
2.4. Жазык иштери боюнча соттук материалдардын каралышы .....	37
2.5. Сотко чейинки өндүрүш тартибинде каралган соттук материалдар .....	39
2.6. Бузуулар жөнүндөгү соттук материалдардын каралышы .....	41
2.7. Жоруктар жөнүндө иштердин каралышы .....	41
2.8. Жоруктар жөнүндө иштер боюнча I инстанциядагы соттор тарабынан дайындалган жазалар .....	42
2.9. Жоруктан келтирилген чыгымдын өлчөмү .....	43
2.10. Жоруктар жөнүндөгү иштер боюнча соттук материалдардын каралышы .....	44
2.11. Административдик укук бузуулар жөнүндөгү иштердин каралышы .....	45

**3-ГЛАВА. ЖАРАНДЫК ИШТЕРДИН ЖАНА СОТТУК МАТЕРИАЛДАРДЫН I ИНСТАНЦИЯДАГЫ СОТТОРГО КЕЛИП ТҮШҮШҮ ЖАНА КАРАЛЫШЫ ..... 46**

- 3.1. I инстанциядагы сотторго жарандык иштердин келип түшүшү жана каралышы ..... 46
- 3.2. I инстанциядагы соттор тарабынан каралган жарандык иштердин негизги категориялары ..... 47
- 3.3. Жарандык иштер боюнча соттук материалдардын келип түшүшү жана каралышы ..... 48
- 3.4. I инстанциядагы соттор тарабынан каралган жарандык иштер боюнча соттук материалдардын негизги категориялары ..... 49

**4-ГЛАВА. ЭКОНОМИКАЛЫК ИШТЕРДИН ЖАНА СОТТУК МАТЕРИАЛДАРДЫН I ИНСТАНЦИЯДАГЫ СОТТОРГО КЕЛИП ТҮШҮШҮ ЖАНА КАРАЛЫШЫ ..... 50**

- 4.1. I инстанциядагы сотторго экономикалык иштердин келип түшүшү жана каралышы ..... 50
- 4.2. I инстанциядагы соттор тарабынан каралган экономикалык иштердин негизги категориялары ..... 51
- 4.3. Экономикалык иштер боюнча соттук материалдардын келип түшүшү жана каралышы ..... 52
- 4.4. I инстанциядагы соттор тарабынан каралган экономикалык иштер боюнча соттук материалдардын негизги категориялары ..... 53

**5-ГЛАВА. АДМИНИСТРАТИВДИК ИШТЕРДИН ЖАНА СОТТУК МАТЕРИАЛДАРДЫН I ИНСТАНЦИЯДАГЫ СОТТОРГО КЕЛИП ТҮШҮШҮ ЖАНА КАРАЛЫШЫ ..... 54**

- 5.1. I инстанциядагы сотторго административдик иштердин келип түшүшү жана каралышы ..... 54
- 5.2. I инстанциядагы соттор тарабынан каралган административдик иштердин негизги категориялары ..... 55
- 5.3. Административдик иштер боюнча соттук материалдардын келип түшүшү жана каралышы ..... 56
- 5.4. I инстанциядагы соттор тарабынан каралган административдик иштер боюнча соттук материалдардын негизги категориялары ..... 57

**II БӨЛҮМ. АПЕЛЛЯЦИЯЛЫК ИНСТАНЦИЯДАГЫ СОТТОРДУН 2019-ЖЫЛДАГЫ ИШТЕРИ БОЮНЧА МААЛЫМАТ (2018-ЖЫЛГА САЛЫШТЫРМАЛУУ) ..... 59**

**6-ГЛАВА. СОТТУК ИШТЕРДИН ЖАНА СОТТУК МАТЕРИАЛДАРДЫН АПЕЛЛЯЦИЯЛЫК ИНСТАНЦИЯДАГЫ СОТТОРГО КЕЛИП ТҮШҮШҮ ЖАНА КАРАЛЫШЫ ..... 60**

- 6.1. Соттук иштердин апелляциялык инстанциядагы сотторго келип түшүшү ..... 60
- 6.2. Соттук иштердин апелляциялык инстанциядагы соттор тарабынан каралышы ..... 61
- 6.3. Соттук материалдардын апелляциялык инстанциядагы сотторго келип түшүшү ..... 62
- 6.4. Соттук материалдардын апелляциялык инстанциядагы соттор тарабынан каралышы ..... 63

<b>7-ГЛАВА. ЖАЗЫК ИШТЕРДИН ЖАНА СОТТУК МАТЕРИАЛДАРДЫН АПЕЛЛЯЦИЯЛЫК ИНСТАНЦИЯДАГЫ СОТТОРГО КЕЛИП ТҮШҮШҮ ЖАНА КАРАЛЫШЫ</b> .....	<b>64</b>
7.1. Жазык иштердин келип түшүшү жана каралышы .....	64
7.2. Апелляциялык даттануунун жыйынтыгы боюнча I инстанциядагы соттор тарабынан каралган жазык иштердин сапаты (адамга карата).....	65
7.3. Апелляциялык тартипте каралган кылмыш иштердин негизги категориялары.....	66
7.4. Жазык иштер боюнча соттук материалдардын келип түшүшү жана каралышы.....	67
7.5. Жоруктар жөнүндө иштердин келип түшүшү жана апелляциялык тартипте каралышы .....	69
7.5.1. Жоруктар жөнүндө иштердин категориялары.....	70
7.6. Административдик укук бузуулар жөнүндө иштердин каралышы .....	71
<b>8-ГЛАВА. ЖАРАНДЫК ИШТЕРДИН ЖАНА СОТТУК МАТЕРИАЛДАРДЫН АПЕЛЛЯЦИЯЛЫК ИНСТАНЦИЯДАГЫ СОТТОРГО КЕЛИП ТҮШҮШҮ ЖАНА КАРАЛЫШЫ</b> .....	<b>72</b>
8.1. Жарандык иштердин келип түшүшү жана каралышы.....	72
8.2. Чечимдерге апелляциялык даттануунун жыйынтыгы боюнча I инстанциядагы соттор тарабынан каралган жарандык иштердин сапаты.....	73
8.3. Аныктамаларга апелляциялык даттануунун жыйынтыгы боюнча I инстанциядагы соттор тарабынан каралган жарандык иштердин сапаты.....	74
8.4. Апелляциялык тартипте каралган жарандык иштердин негизги категориялары .....	75
8.5. Жарандык иштер боюнча соттук материалдардын келип түшүшү жана каралышы .....	76
<b>9-ГЛАВА. ЭКОНОМИКАЛЫК ИШТЕРДИН ЖАНА СОТТУК МАТЕРИАЛДАРДЫН АПЕЛЛЯЦИЯЛЫК ИНСТАНЦИЯДАГЫ СОТТОРГО КЕЛИП ТҮШҮШҮ ЖАНА КАРАЛЫШЫ</b> .....	<b>78</b>
9.1. Экономикалык иштердин апелляциялык инстанциядагы сотторго келип түшүшү жана каралышы.....	78
9.2. Апелляциялык даттануунун жыйынтыгы боюнча I инстанциядагы соттор тарабынан каралган экономикалык иштердин сапаты .....	79
9.3. Каралган экономикалык иштердин категориялары .....	79
9.4. Экономикалык иштер боюнча соттук материалдардын келип түшүшү жана каралышы .....	80
<b>10-ГЛАВА. АДМИНИСТРАТИВДИК ИШТЕРДИН ЖАНА СОТТУК МАТЕРИАЛДАРДЫН АПЕЛЛЯЦИЯЛЫК ИНСТАНЦИЯДАГЫ СОТТОРГО КЕЛИП ТҮШҮШҮ ЖАНА КАРАЛЫШЫ</b> .....	<b>82</b>
10.1. Административдик иштердин апелляциялык инстанциядагы сотторго келип түшүшү жана каралышы.....	82
10.2. Апелляциялык даттануунун жыйынтыгы боюнча I инстанциядагы соттор тарабынан каралган административдик иштердин сапаты.....	83
10.3. Каралган административдик иштердин категориялары.....	83
10.4. Административдик иштер боюнча соттук материалдардын апелляциялык тартипте каралышы.....	84

### **III БӨЛҮМ. КЫРГЫЗ РЕСПУБЛИКАСЫНЫН ЖОГОРКУ СОТУНУН 2019-ЖЫЛДАГЫ ИШИ БОЮНЧА МААЛЫМАТ (2018-ЖЫЛГА САЛЫШТЫРМАЛУУ) ..... 87**

#### **11-ГЛАВА. КАССАЦИЯЛЫК ИНСТАНЦИЯДАГЫ СОТКО СОТТУК ИШТЕРДИН ЖАНА СОТТУК МАТЕРИАЛДАРДЫН КЕЛИП ТҮШҮШҮ ЖАНА КАРАЛЫШЫ ..... 88**

- 11.1. Кассациялык инстанциядагы сотко соттук иштердин келип түшүшү ..... 88
- 11.2. Кассациялык инстанциядагы сот тарабынан соттук иштердин каралышы ..... 89
- 11.3. Кассациялык инстанциядагы сотко соттук материалдардын келип түшүшү ..... 90
- 11.4. Кассациялык инстанциядагы сот тарабынан соттук материалдардын каралышы..... 91

#### **12-ГЛАВА. КАССАЦИЯЛЫК ИНСТАНЦИЯДАГЫ СОТ ТАРАБЫНАН ЖАЗЫК ИШТЕРДИН ЖАНА ЖАЗЫК ИШТЕРИ БОЮНЧА СОТТУК МАТЕРИАЛДАРДЫН КАРАЛЫШЫ..... 92**

- 12.1. Жазык иштердин каралышы ..... 92
- 12.2. Кассациялык даттануунун жыйынтыгы боюнча жергиликтүү соттор тарабынан каралган жазык иштердин сапаты (адамга карата)..... 94
- 12.3. Кассациялык тартипте каралаган жазык иштердин негизги категориялары ..... 96
- 12.4. Жазык иштер боюнча соттук материалдардын каралышы..... 99
- 12.5. Административдик укук бузуулар жөнүндөгү иштердин каралышы ..... 99
- 12.6. Жоруктар жөнүндө иштердин жана соттук материалдардын кассациялык тартипте каралышы..... 100

#### **13-ГЛАВА. КАССАЦИЯЛЫК ИНСТАНЦИЯДАГЫ СОТ ТАРАБЫНАН ЖАРАНДЫК ИШТЕРДИН ЖАНА ЖАРАНДЫК ИШТЕР БОЮНЧА СОТТУК МАТЕРИАЛДАРДЫН КАРАЛЫШЫ..... 101**

- 13.1. Жарандык иштердин жана соттук материалдардын каралышы..... 101
- 13.2. Кассациялык даттануунун жыйынтыгы боюнча жергиликтүү соттор тарабынан каралган жарандык иштердин сапаты ..... 102
- 13.3. Кассациялык тартипте каралган жарандык иштердин негизги категориялары..... 103

#### **14-ГЛАВА. КАССАЦИЯЛЫК ИНСТАНЦИЯДАГЫ СОТ ТАРАБЫНАН ЭКОНОМИКАЛЫК ИШТЕРДИН ЖАНА ЭКОНОМИКАЛЫК ИШТЕР БОЮНЧА СОТТУК МАТЕРИАЛДАРДЫН КАРАЛЫШЫ ..... 104**

- 14.1. Экономикалык иштердин жана соттук материалдардын каралышы ..... 104
- 14.2. Кассациялык даттануунун жыйынтыгы боюнча жергиликтүү соттор тарабынан каралган экономикалык иштердин сапаты..... 105
- 14.3. Кассациялык тартипте каралган экономикалык иштердин негизги категориялары..... 106

#### **15-ГЛАВА. КАССАЦИЯЛЫК ИНСТАНЦИЯДАГЫ СОТ ТАРАБЫНАН АДМИНИСТРАТИВДИК ИШТЕРДИН ЖАНА СОТТУК МАТЕРИАЛДАРДЫН КАРАЛЫШЫ ..... 107**

- 15.1. Административдик иштердин жана соттук материалдардын каралышы..... 107
- 15.2. Кассациялык даттануунун жыйынтыгы боюнча жергиликтүү соттордун караган административдик иштеринин сапаты..... 108
- 15.3. Кассациялык тартипте каралган административдик иштердин негизги категориялары..... 109





# **I БӨЛҮМ**

**I ИНСТАНЦИЯДАГЫ СОТТОРДУН  
2019-ЖЫЛДАГЫ ИШТЕРИ БОЮНЧА МААЛЫМАТ  
(2018-ЖЫЛГА САЛЫШТЫРМАЛУУ)**

# 1-ГЛАВА. СОТТУК ИШТЕРДИН ЖАНА СОТТУК МАТЕРИАЛДАРДЫН I ИНСТАНЦИЯДАГЫ СОТТОРГО КЕЛИП ТҮШҮШҮ ЖАНА КАРАЛЫШЫ

## 1.1. СОТТУК ИШТЕРДИН I ИНСТАНЦИЯДАГЫ СОТТОРГО КЕЛИП ТҮШҮШҮ

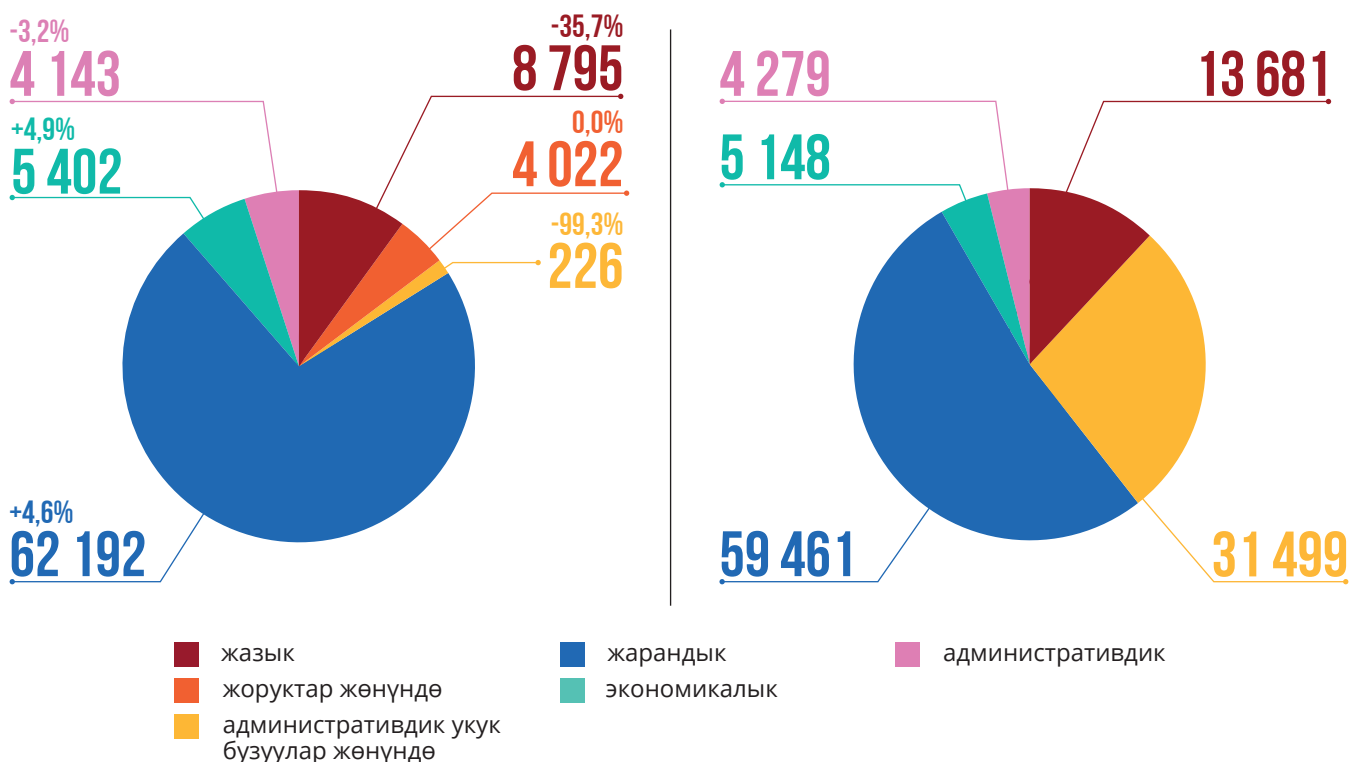
2019-жылы I инстанциядагы сотторго 84 780 иш келип түшкөн (2018-ж. – 114 068), 2018-жылга салыштырмалуу 25,7% азайган.

Алардын ичинен, иштер:

- 8 795 жазык (2018-ж. – 13 681), 2018-жылга салыштырмалуу 35,7% азайган;
- 4 022 жоруктар жөнүндө;
- 226 административдик укук бузуулар жөнүндө (2018-ж. – 31 499), 2018-жылга салыштырмалуу 99,3% азайган;
- 62 192 жарандык (2018-ж. – 59 461), 2018-жылга салыштырмалуу 4,6% көбөйгөн;
- 5 402 экономикалык (2018-ж. – 5 148), 2018-жылга салыштырмалуу 4,9% көбөйгөн;
- 4 143 административдик (2018-ж. – 4 279), 2018-жылга салыштырмалуу 3,2% азайган.



### Алардын ичинен



## 1.2. СОТТУК ИШТЕРДИН I ИНСТАНЦИЯДАГЫ СОТТОРДО КАРАЛЫШЫ

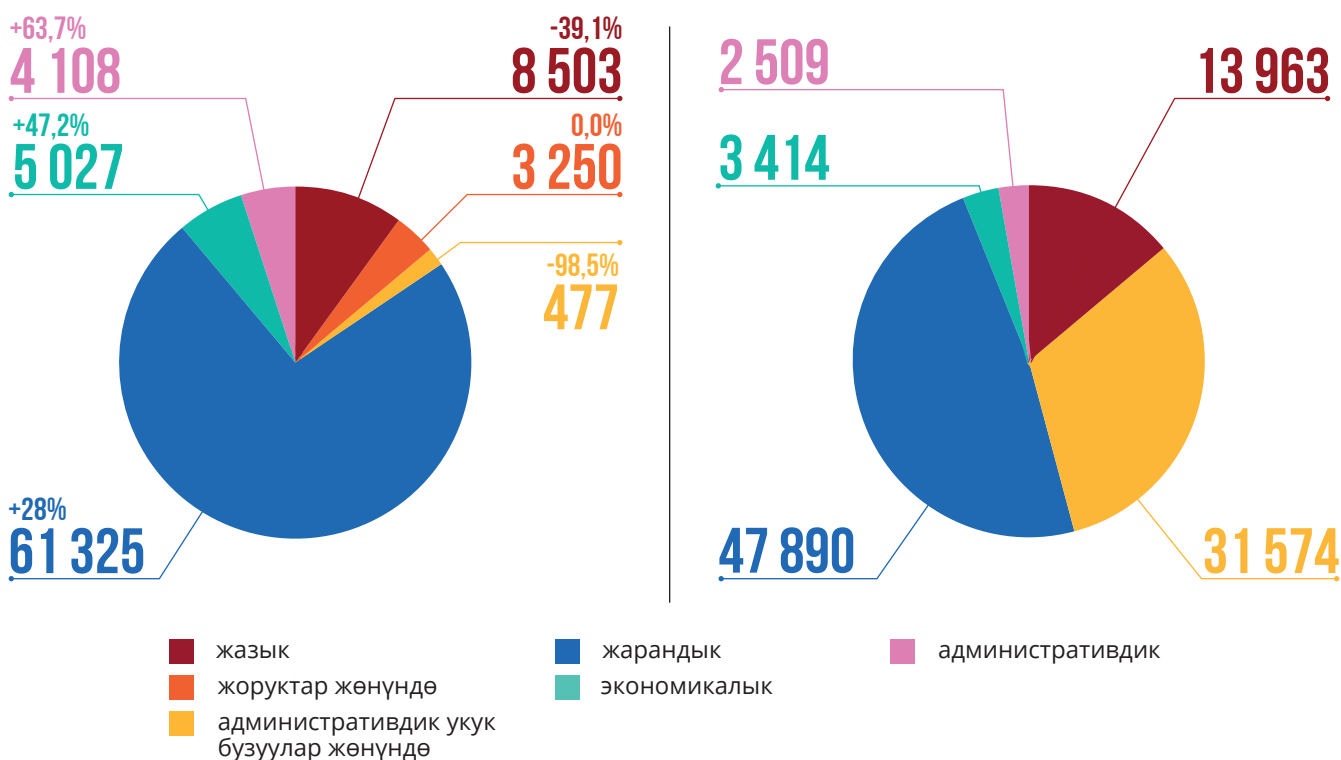
2019-жылы I инстанциядагы соттор тарабынан 82 690 иш каралган (2018-ж. – 99 350), 2018-жылга салыштырмалуу 16,7% азайган.

Алардын ичинен, иштер:

- 8 503 жазык (2018-ж. – 13 963), 2018-жылга салыштырмалуу 39,1% азайган;
- 3 250 жоруктар жөнүндө;
- 477 административдик укук бузуулар жөнүндө (2018-ж. – 31 574), 2018-жылга салыштырмалуу 98,5% азайган;
- 61 325 жарандык (2018-ж. – 47 890), 2018-жылга салыштырмалуу 28% көбөйгөн;
- 5 027 экономикалык (2018-ж. – 3 414), 2018-жылга салыштырмалуу 47,2% көбөйгөн;
- 4 108 административдик (2018-ж. – 2 509), 2018-жылга салыштырмалуу 63,7% көбөйгөн.



### Алардын ичинен



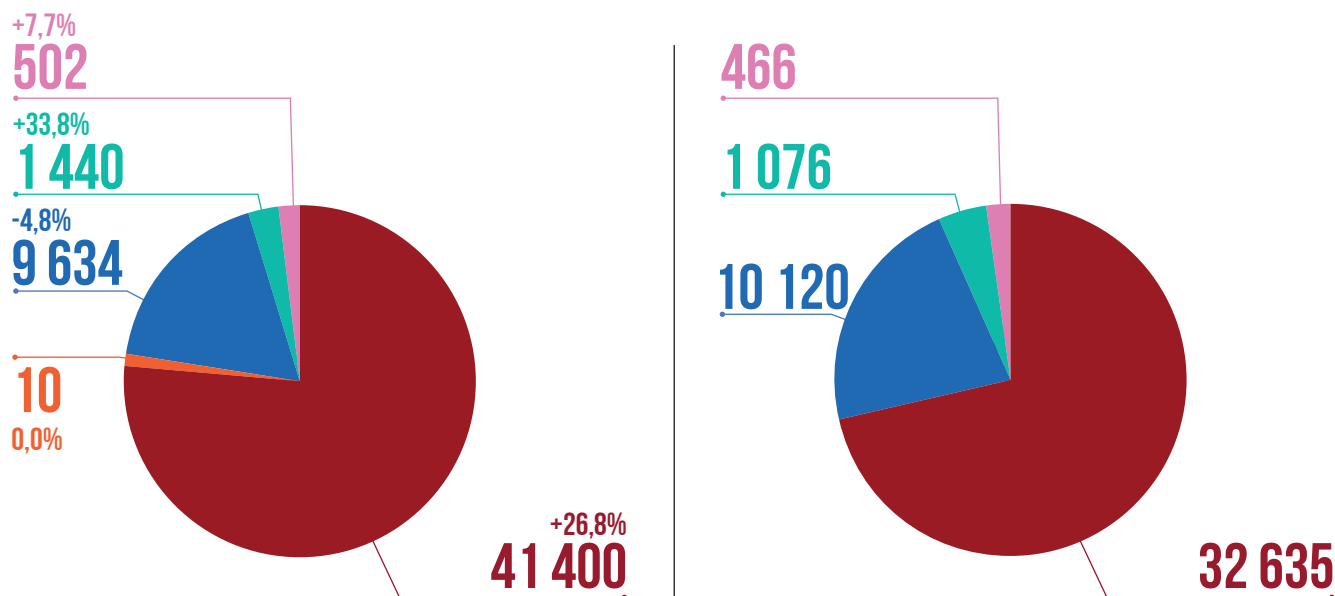
### 1.3. СОТТУК МАТЕРИАЛДАРДЫН I ИНСТАНЦИЯДАГЫ СОТТОРГО КЕЛИП ТҮШҮШҮ

2019-жылы I инстанциядагы сотторго 52 986 соттук материал келип түшкөн (2018-ж. – 44 297), 2018-жылга салыштырмалуу 19,6% көбөйгөн, анын ичинен:

- 41 400 жазык иштери боюнча, сотко чейинки өндүрүш тартибиндеги, жаңы же кайтадан ачылган жагдайлар боюнча жана бузуулар боюнча материалдар (2018-ж. – 32 635), 2018-жылга салыштырмалуу 26,8% көбөйгөн;
- 10 жоруктар жөнүндөгү иштер боюнча материалдар;
- 9 634 жарандык иштер боюнча материалдар (2018-ж. – 10 120), 2018-жылга салыштырмалуу 4,8% азайган;
- 1 440 экономикалык иштер боюнча материалдар (2018-ж. – 1 076), 2018-жылга салыштырмалуу 33,8% көбөйгөн;
- 502 административдик иштер боюнча материалдар (2018-ж. – 466), 2018-жылга салыштырмалуу 7,7% көбөйгөн.



#### Алардын ичинен



- жазык иштери боюнча, сотко чейинки өндүрүш тартибиндеги, жаңы же кайтадан ачылган жагдайлар боюнча жана бузуулар боюнча материалдар
- жарандык иштер боюнча
- экономикалык иштер боюнча
- административдик иштер боюнча
- жоруктар жөнүндө иштер боюнча

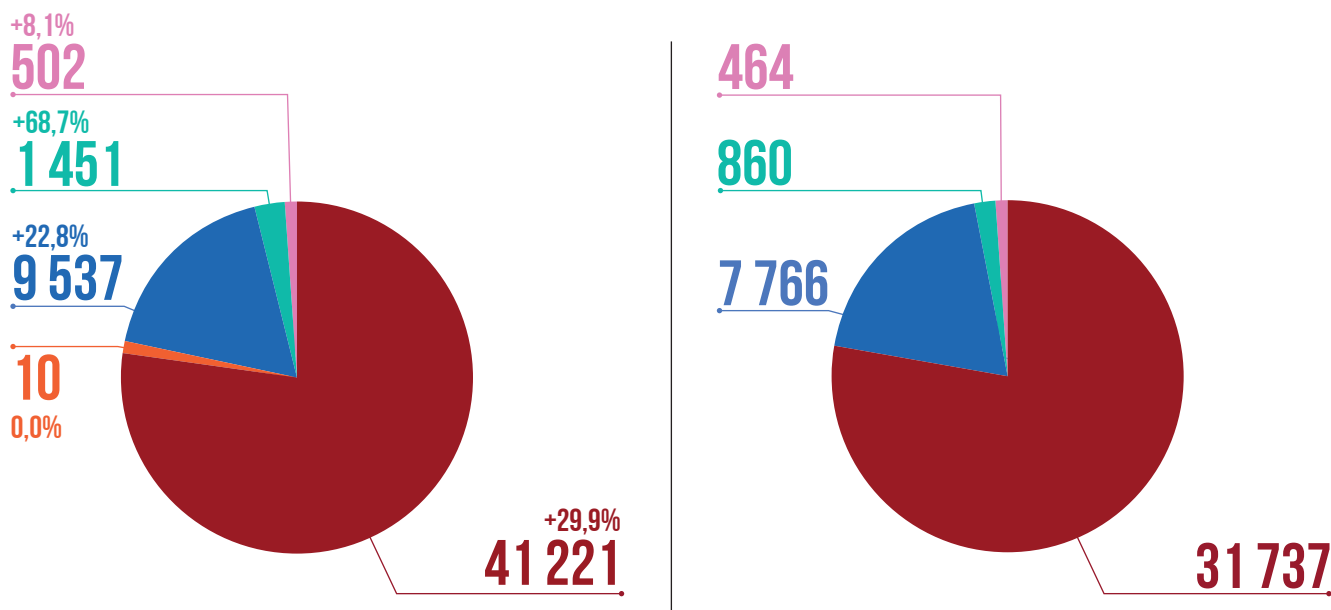
## 1.4. СОТТУК МАТЕРИАЛДАРДЫН I ИНСТАНЦИЯДАГЫ СОТТОРДО КАРАЛЫШЫ

2019-жылы I инстанциядагы соттор тарабынан 52 721 соттук материал каралган (2018-ж. – 40 740), 2018-жылга салыштырмалуу 29,4% көбөйгөн, алардын ичинен:

- 41 221 жазык иштер боюнча, сотко чейинки өндүрүш тартибиндеги, жаңы же кайтадан ачылган жагдайлар боюнча жана бузуулар боюнча материалдар (2018-ж. – 31 737), 2018-жылга салыштырмалуу 29,9% көбөйгөн;
- 10 жоруктар жөнүндөгү иштер боюнча соттук материалдар;
- 9 537 жарандык иштер боюнча материалдар (2018-ж. – 7 766), 2018-жылга салыштырмалуу 22,8% көбөйгөн;
- 1 451 экономикалык иштер боюнча материалдар (2018-ж. – 860), 2018-жылга салыштырмалуу 68,7% көбөйгөн;
- 502 административдик иштер боюнча материалдар (2018-ж. – 464), 2018-жылга салыштырмалуу 8,1% көбөйгөн.




### Алардын ичинен



- жазык иштери боюнча, сотко чейинки өндүрүш тартибиндеги, жаңы же кайтадан ачылган жагдайлар боюнча жана бузуулар боюнча материалдар
- жоруктар жөнүндө иштер боюнча
- жарандык иштер боюнча
- экономикалык иштер боюнча
- административдик иштер боюнча

2019-жылы биринчи инстанциядагы сотторго жалпы 137 766 соттук иштер жана соттук материалдар келип түшкөн (2018-ж. – 158 365), 2018-жылга салыштырмалуу 13% азайган. Ал эми 2019-жылы биринчи инстанциядагы соттор тарабынан жалпы 135 411 иш жана соттук материалдар каралган (2018-ж. – 140 090), 2018-жылга салыштырмалуу 3,3% азайган.

## 2019 Келип түшкөн жана каралган 2018 соттук иштер жана материалдар



Келип түшкөн  
соттук иштер

Келип түшкөн  
соттук материалдар

Келип түшкөн  
соттук иштер

Келип түшкөн  
соттук материалдар

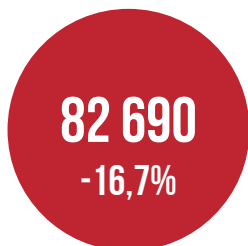


алардын ичинен  
каралганы

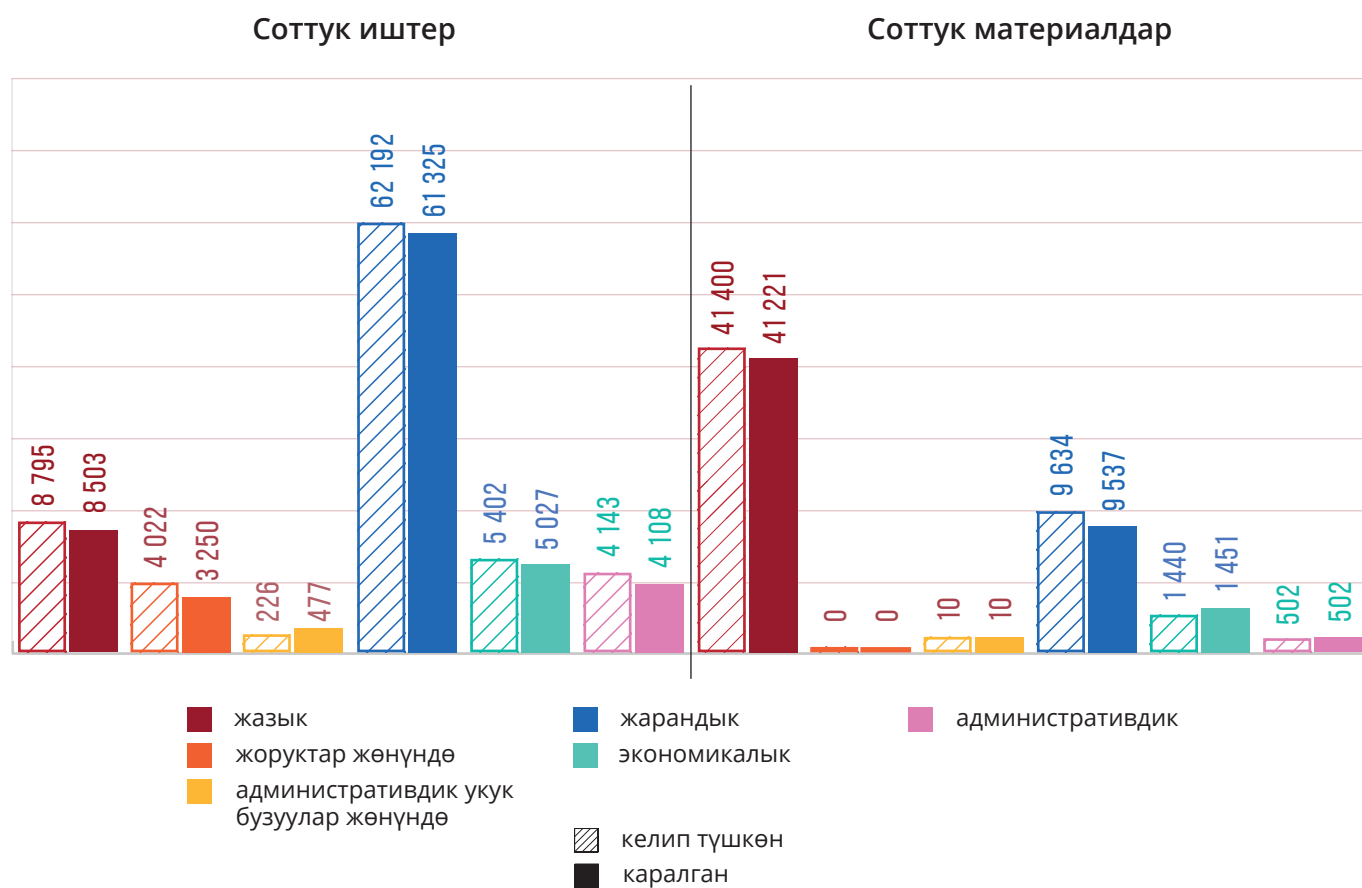
алардын ичинен  
каралганы

алардын ичинен  
каралганы

алардын ичинен  
каралганы



## 2019-жылы келип түшкөн жана каралган соттук иштер жана соттук материалдар



### 1.5. I ИНСТАНЦИЯДАГЫ СОТТОРДУН СОТ ИШТЕРИН ЖАНА МАТЕРИАЛДАРЫН АЙМАКТАР БОЮНЧА КАРООСУ

1. Бишкек шаарында 41 552 соттук иштер жана соттук материалдар каралган (2018-ж. – 45 033), 2018-жылга салыштырмалуу 7,7% азайган;

Соттук иштер 20 551 (2018-ж. – 27 448), 2018-жылга салыштырмалуу 25,1% азайган, алардын ичинен, иштер:

- 2 907 жазык (2018-ж. – 4 973), 2018-жылга салыштырмалуу 41,5% азайган;
- 627 жоруктар жөнүндө;
- 13 328 жарандык (2018-ж. – 12 245), 2018-жылга салыштырмалуу 8,8% көбөйгөн;
- 2 347 экономикалык (2018-ж. – 2 224), 2018-жылга салыштырмалуу 5,5% көбөйгөн;
- 1 160 административдик (2018-ж. – 1 185), 2018-жылга салыштырмалуу 2,1% азайган;
- 182 административдик укук бузуулар жөнүндө (2018-ж. – 6 821), 2018-жылга салыштырмалуу 97,3% азайган.

Соттук материалдар – 21 001 (2018-ж. – 17 585), 2018-жылга салыштырмалуу 19,4% көбөйгөн, алардын ичинен, соттук материалдар:

- 16 597 жазык иштер боюнча (2018-ж. – 13 336), 2018-жылга салыштырмалуу 24,4% көбөйгөн;
- 3 608 жарандык иштер боюнча (2018-ж. – 3 697), 2018-жылга салыштырмалуу 2,4% азайган;
- 694 экономикалык иштер боюнча (2018-ж. – 460), 2018-жылга салыштырмалуу 50,9% көбөйгөн;
- 102 административдик иштер боюнча (2018-ж. – 92), 2018-жылга салыштырмалуу 10,9% көбөйгөн.

2. Чүй облусунда 26 827 соттук иштер жана соттук материалдар каралган (2018-ж. – 32 898), 2018-жылга салыштырмалуу 18,4% азайган.

Соттук иштер – 16 353 (2018-ж. – 22 838), 2018-жылга салыштырмалуу 28,3% азайган, алардын ичинен, иштер:

- 1 668 жазык (2018-ж. – 2 635), 2018-жылга салыштырмалуу 36,7% азайган;
- 904 жоруктар жөнүндө;
- 12 373 жарандык (2018-ж. – 12 295), 2018-жылга салыштырмалуу 0,6% көбөйгөн;
- 669 экономикалык (2018-ж. – 764), 2018-жылга салыштырмалуу 12,4% азайган;
- 661 административдик (2018-ж. – 586), 2018-жылга салыштырмалуу 12,8% көбөйгөн.
- 78 административдик укук бузуулар жөнүндө (2018-ж. – 6 558), 2018-жылга салыштырмалуу 98,8% азайган.

Соттук материалдар – 10 474 (2018-ж. – 10 060), 2018-жылга салыштырмалуу 4,1% көбөйгөн, алардын ичинен, соттук материалдар:

- 7 834 жазык иштер боюнча (2018-ж. – 7 918), 2018-жылга салыштырмалуу 1% азайган;
- 2 180 жарандык иштер боюнча (2018-ж. – 1 935), 2018-жылга салыштырмалуу 12,7% көбөйгөн;
- 296 экономикалык иштер боюнча (2018-ж. – 186), 2018-жылга салыштырмалуу 59,1% көбөйгөн;
- 164 административдик иштер боюнча (2018-ж. – 121), 2018-жылга салыштырмалуу 35,5% көбөйгөн.

3. Ош облусунда 25 540 соттук иштер жана соттук материалдар каралган (2018-ж. – 27 094), 2018-жылга салыштырмалуу 5,7% азайган.

Соттук иштер 17 479 (2018-ж. – 21 940), 2018-жылга салыштырмалуу 20,3% азайган, алардын ичинен, иштер:

- 1 683 жазык (2018-ж. – 2 565), 2018-жылга салыштырмалуу 34,4% азайган;
- 657 жоруктар жөнүндө;
- 13 174 жарандык (2018-ж. – 12 916), 2018-жылга салыштырмалуу 2% көбөйгөн;
- 948 экономикалык (2018-ж. – 672), 2018-жылга салыштырмалуу 41,1% көбөйгөн;
- 978 административдик (2018-ж. – 859), 2018-жылга салыштырмалуу 13,8% көбөйгөн.
- 39 административдик укук бузуулар жөнүндө (2018-ж. – 4 928), 2018-жылга салыштырмалуу 99,2% азайган.

Соттук материалдар – 8 061 (2018-ж. – 5 154), 2018-жылга салыштырмалуу 56,4% көбөйгөн, алардын ичинен, соттук материалдар:

- 6 835 жазык иштери боюнча (2018-ж. – 3 978), 2018-жылга салыштырмалуу 71,8% көбөйгөн;
- 1 025 жарандык иштер боюнча (2018-ж. – 1 008), 2018-жылга салыштырмалуу 1,7% көбөйгөн;
- 122 экономикалык иштер боюнча (2018-ж. – 91), 2018-жылга салыштырмалуу 34,1% көбөйгөн;
- 79 административдик иштер боюнча (2018-ж. – 77), 2018-жылга салыштырмалуу 2,6% көбөйгөн.



4. Жалал-Абад облусунда 16 579 иштер жана соттук материалдар каралган (2018-ж. – 20 480), 2018-жылга салыштырмалуу 19% азайган.

Соттук иштер – 12 098 (2018-ж. – 16 588), 2018-жылга салыштырмалуу 27% азайган, алардын ичинен, иштер:

- 980 жазык (2018-ж. – 1 512), 2018-жылга салыштырмалуу 35,1% азайган;
- 520 жоруктар жөнүндө;
- 9 615 жарандык (2018-ж. – 9 415), 2018-жылга салыштырмалуу 2,1% көбөйгөн;
- 409 экономикалык (2018-ж. – 641), 2018-жылга салыштырмалуу 36,2% азайган;
- 564 административдик (2018-ж. – 746), 2018-жылга салыштырмалуу 24,4% азайган;
- 10 административдик укук бузуулар жөнүндө (2018-ж. – 4 274), 2018-жылга салыштырмалуу 99,7% азайган.

Соттук материалдар 4 481 (2018-ж. – 3 892), 2018-жылга салыштырмалуу 15,1% көбөйгөн, алардын ичинен, соттук материалдар:

- 3 387 жазык иштер боюнча (2018-ж. – 2 879), 2018-жылга салыштырмалуу 17,6% көбөйгөн;
- 2 жоруктар жөнүндөгү иштер боюнча;
- 884 жарандык иштер боюнча (2018-ж. – 777), 2018-жылга салыштырмалуу 13,8% көбөйгөн;
- 153 экономикалык иштер боюнча (2018-ж. – 133), 2018-жылга салыштырмалуу 15% көбөйгөн;
- 55 административдик иштер боюнча (2018-ж. – 103), 2018-жылга салыштырмалуу 46,6% азайган.

5. Ысык-Көл облусунда 10 587 иштер жана соттук материалдар каралган (2018-ж. – 14 491), 2018-жылга салыштырмалуу 27% азайган.

Соттук иштер 6 309 (2018-ж. – 11 068), 2018-жылга салыштырмалуу 43% азайган, алардын ичинен, иштер:

- 494 жазык (2018-ж. – 932), 2018-жылга салыштырмалуу 47% азайган;
- 238 жоруктар жөнүндө;
- 4 917 жарандык (2018-ж. – 5 189), 2018-жылга салыштырмалуу 5,2% азайган;
- 301 экономикалык (2018-ж. – 482), 2018-жылга салыштырмалуу 37,5% азайган;
- 285 административдик (2018-ж. – 300), 2018-жылга салыштырмалуу 5% азайган;
- 74 административдик укук бузуулар жөнүндө (2018-ж. – 4 165), 2018-жылга салыштырмалуу 98,2% азайган.

Соттук материалдар – 4 278 (2018-ж. – 3 423), 2018-жылга салыштырмалуу 25% көбөйгөн, алардын ичинен, соттук материалдар:

- 2 822 жазык иштер боюнча (2018-ж. – 2 257), 2018-жылга салыштырмалуу 25% көбөйгөн;
- 1 283 жарандык иштер боюнча (2018-ж. – 999), 2018-жылга салыштырмалуу 28,4% көбөйгөн;
- 111 экономикалык иштер боюнча (2018-ж. – 115), 2018-жылга салыштырмалуу 3,4% азайган;
- 62 административдик иштер боюнча (2018-ж. – 52), 2018-жылга салыштырмалуу 19,2% көбөйгөн.

6. Баткен облусунда 6 193 иштер жана соттук материалдар каралган (2018-ж. – 7 728), 2018-жылга салыштырмалуу 32,4% азайган.

Соттук иштер – 4 286 (2018-ж. – 6 342), 2018-жылга салыштырмалуу 43% азайган, алардын ичинен, иштер:

- 411 жазык (2018-ж. – 538), 2018-жылга салыштырмалуу 23,6% азайган;
- 152 жоруктар жөнүндө;
- 3 202 жарандык (2018-ж. – 3 337), 2018-жылга салыштырмалуу 4% азайган;
- 168 экономикалык (2018-ж. – 118), 2018-жылга салыштырмалуу 42,4% көбөйгөн;
- 267 административдик (2018-ж. – 282), 2018-жылга салыштырмалуу 5,3% азайган;
- 86 административдик укук бузуулар жөнүндө (2018-ж. – 2 067), 2018-жылга салыштырмалуу 95,8% азайган.

Соттук материалдар – 1 907 (2018-ж. – 1 386), 2018-жылга салыштырмалуу 37,6% көбөйгөн, алардын ичинен, соттук материалдар:

- 1 621 жазык иштер боюнча (2018-ж. – 1 125), 2018-жылга салыштырмалуу 44,1% көбөйгөн;
- 237 жарандык иштер боюнча (2018-ж. – 230), 2018-жылга салыштырмалуу 3% көбөйгөн;
- 30 экономикалык иштер боюнча (2018-ж. – 21), 2018-жылга салыштырмалуу 42,8% көбөйгөн;
- 19 административдик иштер боюнча (2018-ж. – 10), 2018-жылга салыштырмалуу 90% көбөйгөн.

7. Нарын облусунда 4 272 иштер жана соттук материалдар каралган (2018-ж. – 5 550), 2018-жылга салыштырмалуу 23% азайган.

Соттук иштер – 3 029 (2018-ж. – 4 777), 2018-жылга салыштырмалуу 36,6% азайган, алардын ичинен, иштер:

- 188 жазык (2018-ж. – 386), 2018-жылга салыштырмалуу 51,2% азайган;
- 66 жоруктар жөнүндө;
- 2 555 жарандык (2018-ж. – 2 546), 2018-жылга салыштырмалуу 0,35% көбөйгөн;
- 120 экономикалык (2018-ж. – 220), 2018-жылга салыштырмалуу 45,5% азайган;
- 94 административдик (2018-ж. – 103), 2018-жылга салыштырмалуу 8,7% азайган.
- 6 административдик укук бузуулар жөнүндө (2018-ж. – 522), 2018-жылга салыштырмалуу 99,6% азайган.

Соттук материалдар 1 243 (2018-ж. – 773), 2018-жылга салыштырмалуу 60,8% көбөйгөн, алардын ичинен, соттук материалдар:

- 1 051 жазык иштер боюнча (2018-ж. – 648), 2018-жылга салыштырмалуу 62,2% көбөйгөн;
- 6 жоруктар жөнүндөгү иштер боюнча;
- 146 жарандык иштер боюнча (2018-ж. – 204), 2018-жылга салыштырмалуу 28,4% азайган;
- 29 экономикалык иштер боюнча (2018-ж. – 20), 2018-жылга салыштырмалуу 45% көбөйгөн;
- 11 административдик иштер боюнча (2018-ж. – 1), 2018-жылга салыштырмалуу 1000% көбөйгөн.

8. Талас облусунда 3 861 иштер жана соттук материалдар каралган (2018-ж. – 4 941), 2018-жылга салыштырмалуу 21,8% азайган.

Соттук иштер – 2 585 (2018-ж. – 4 084), 2018-жылга салыштырмалуу 36,7% азайган, алардын ичинен, иштер:

- 172 жазык (2018-ж. – 442), 2018-жылга салыштырмалуу 61% азайган;
- 86 жоруктар жөнүндө;
- 2 161 жарандык (2018-ж. – 2 139), 2018-жылга салыштырмалуу 1% көбөйгөн;
- 65 экономикалык (2018-ж. – 93), 2018-жылга салыштырмалуу 30% азайган;
- 99 административдик (2018-ж. – 121), 2018-жылга салыштырмалуу 18,1% азайган.
- 2 административдик укук бузуулар жөнүндө (2018-ж. – 1 289), 2018-жылга салыштырмалуу 99,8% азайган.

Соттук материалдар 1 276 (2018-ж. – 857), 2018-жылга салыштырмалуу 48,9% көбөйгөн, алардын ичинен, соттук материалдар:

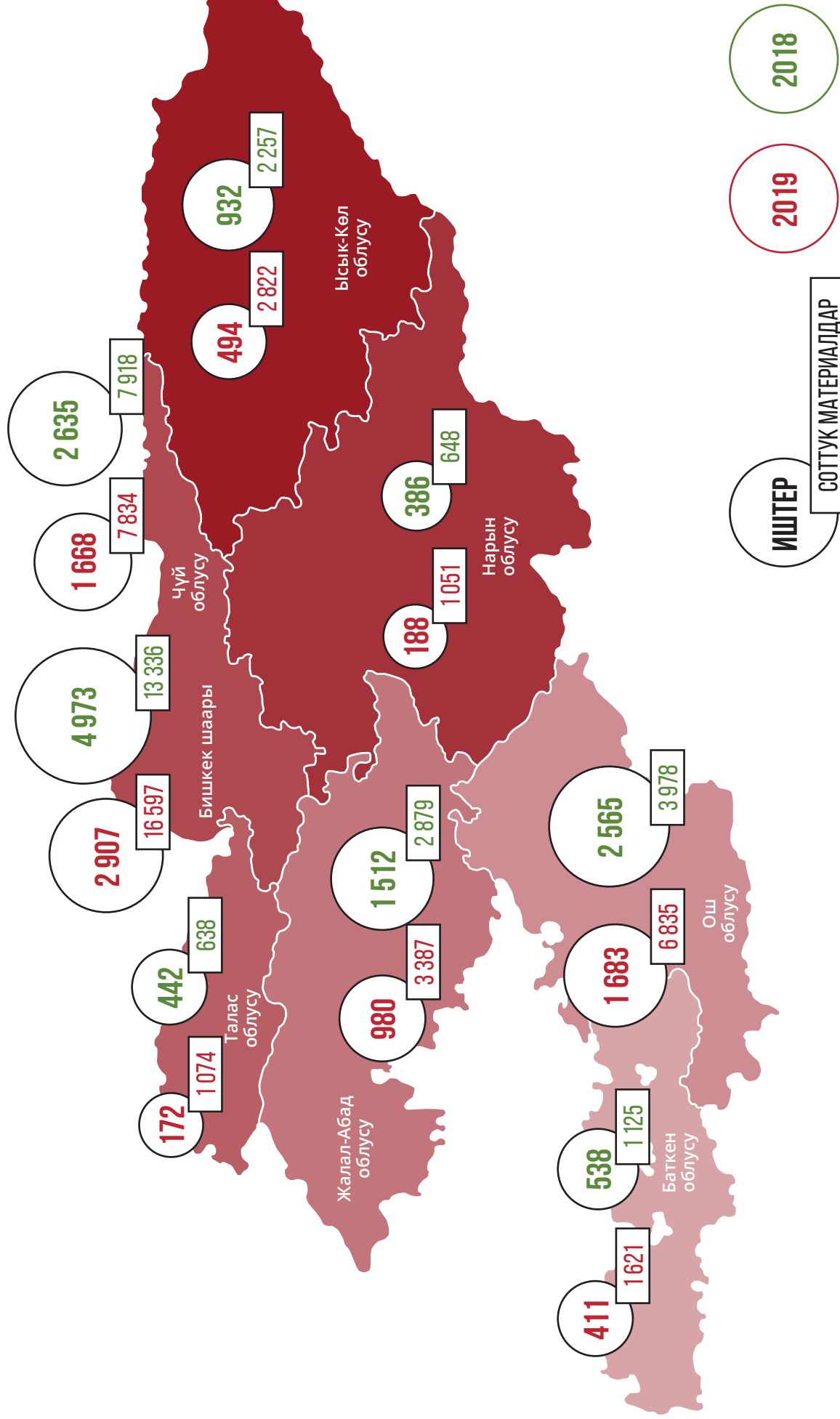
- 1 074 жазык иштер боюнча (2018-ж. – 638), 2018-жылга салыштырмалуу 68,3% көбөйгөн;
- 2 жоруктар жөнүндөгү иштер боюнча;
- 174 жарандык иштер боюнча (2018-ж. – 192), 2018-жылга салыштырмалуу 9,3% азайган;
- 16 экономикалык иштер боюнча (2018-ж. – 8), 2018-жылга салыштырмалуу 100% көбөйгөн;
- 10 административдик иштер боюнча (2018-ж. – 19), 2018-жылга салыштырмалуу 47,3% азайган.

## 1.6. СУДЬЯНЫН ИШ ЖҮКТӨМҮ

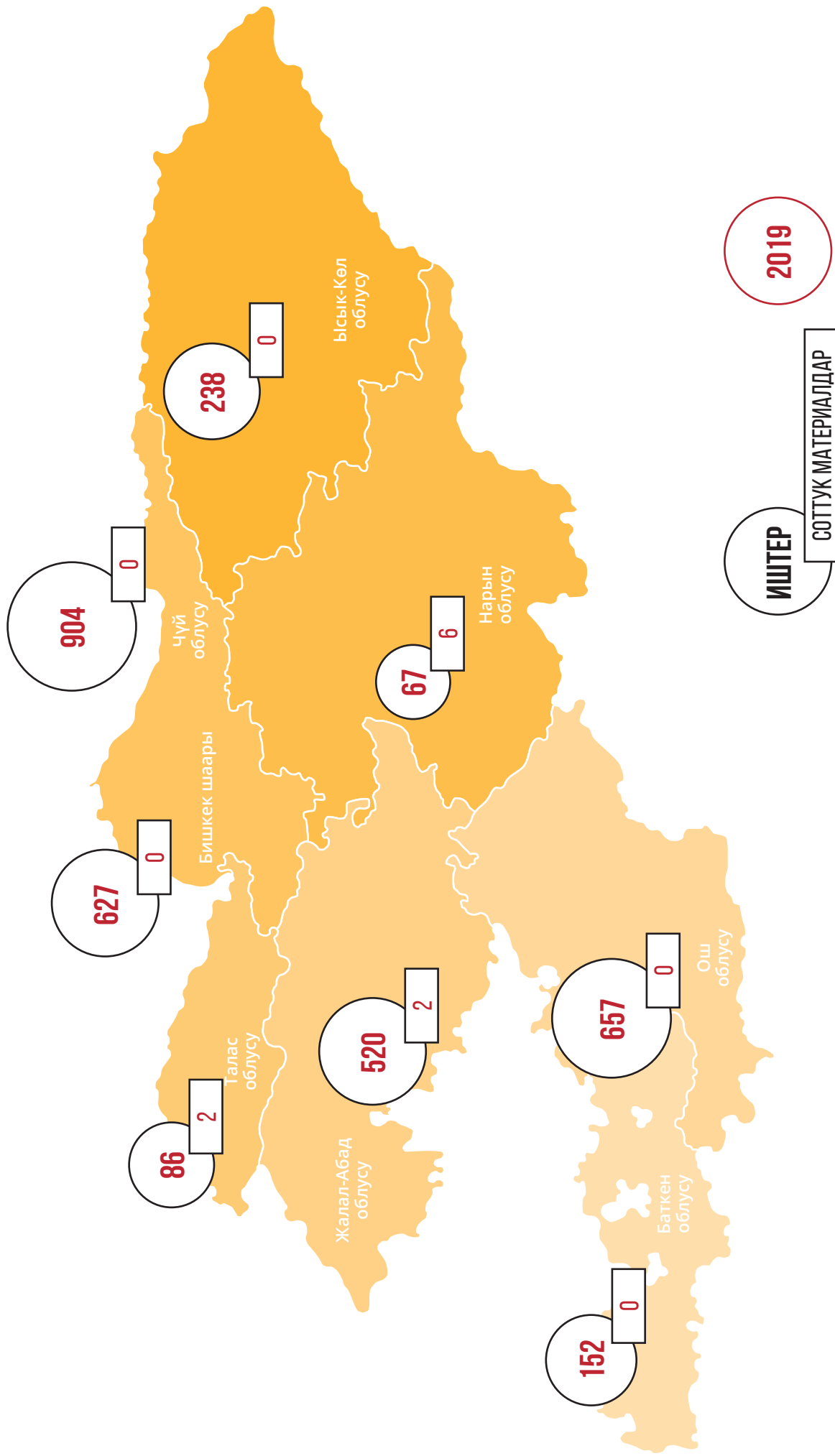
2019-жылы I инстанциядагы соттордун бир судьяга болгон иш жүктөмү орточо эсеп менен республика боюнча 1 айга 36,28 ишти, ал эми райондор аралык соттордо 38,5 ишти түзгөн (2018-ж. – 41,03, райондор аралык соттордо – 36,2):

Регион	Республика		РАС	
	2019 ж.	2018 ж.	2019 ж.	2018 ж.
Бишкек шаары	53,75	51,9	65,2	45
Ош облусу	46,27	50,2	64,45	51,48
Баткен облусу	39,38	33,9	22	19,59
Чүй облусу	38,57	47,4	32,55	30,12
Ысык-Көл облусу	34,36	41,6	34,5	43,13
Жалал-Абад облусу	28,56	42,6	53,68	73,90
Нарын облусу	24,35	31,4	11,55	15,63
Талас облусу	23,83	29,3	8,63	10,95

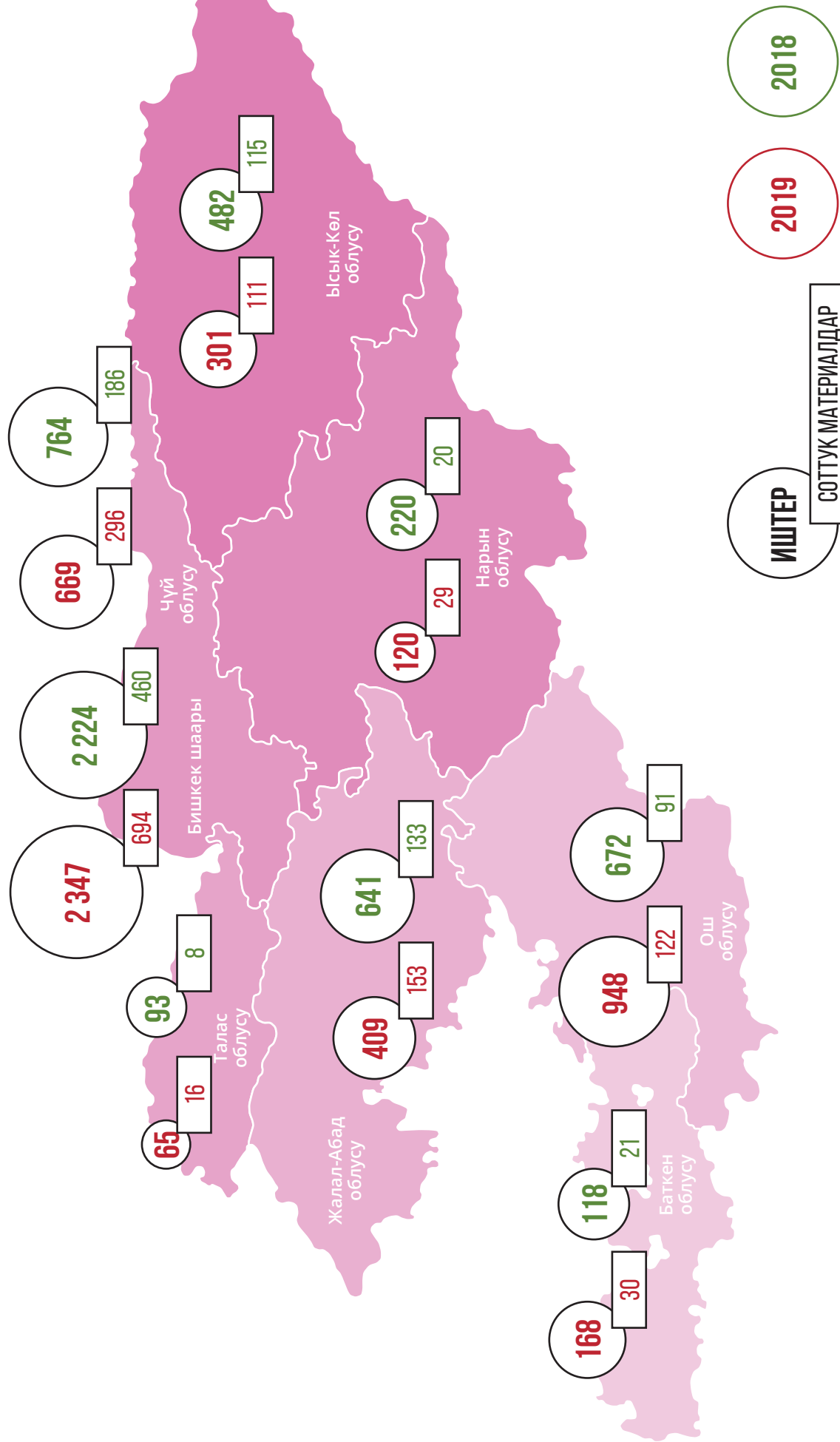
## ЖАЗЫК ИШТЕРИ



## ЖОРУКТАР ЖӨНҮНДӨ ИШТЕР

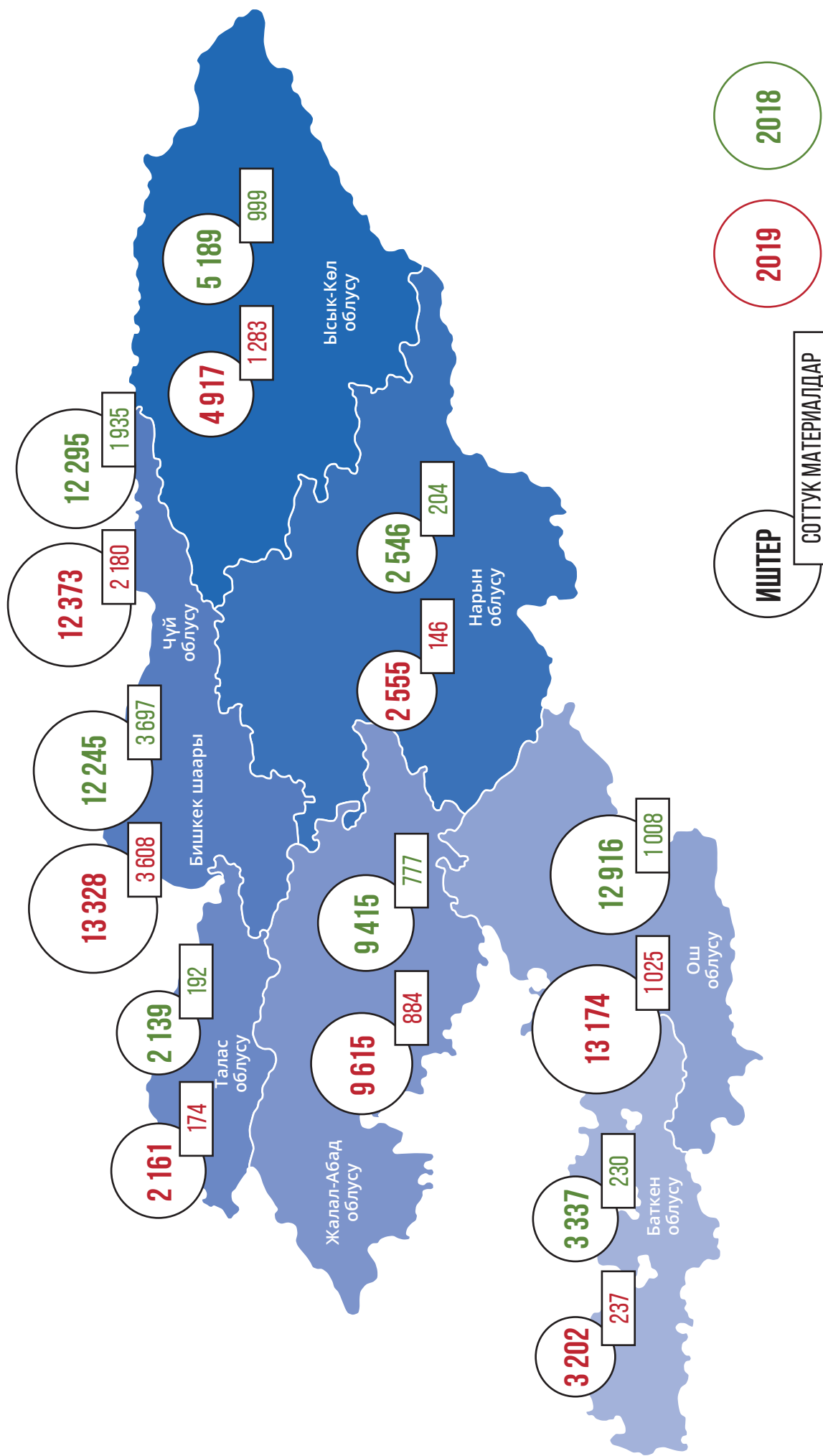


## ЭКОНОМИКАЛЫК ИШТЕР

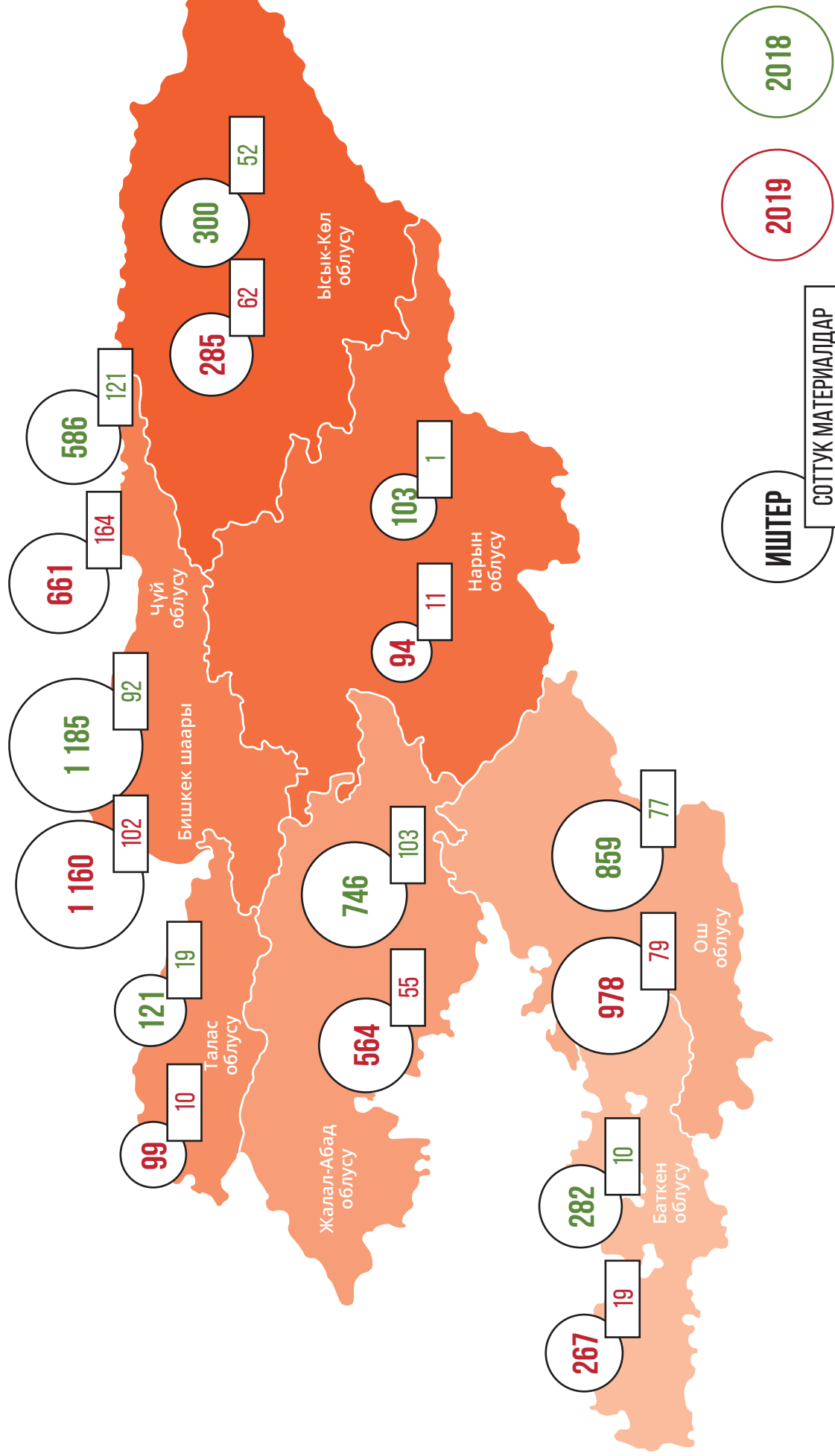


# I ИНСТАНЦИЯДАГЫ СОТТОРДУН СОТ ИШТЕРИН ЖАНА МАТЕРИАЛДАРЫН АЙМАКТАР БОЮНЧА КАРООСУ

## ЖАРАНДЫК ИШТЕР



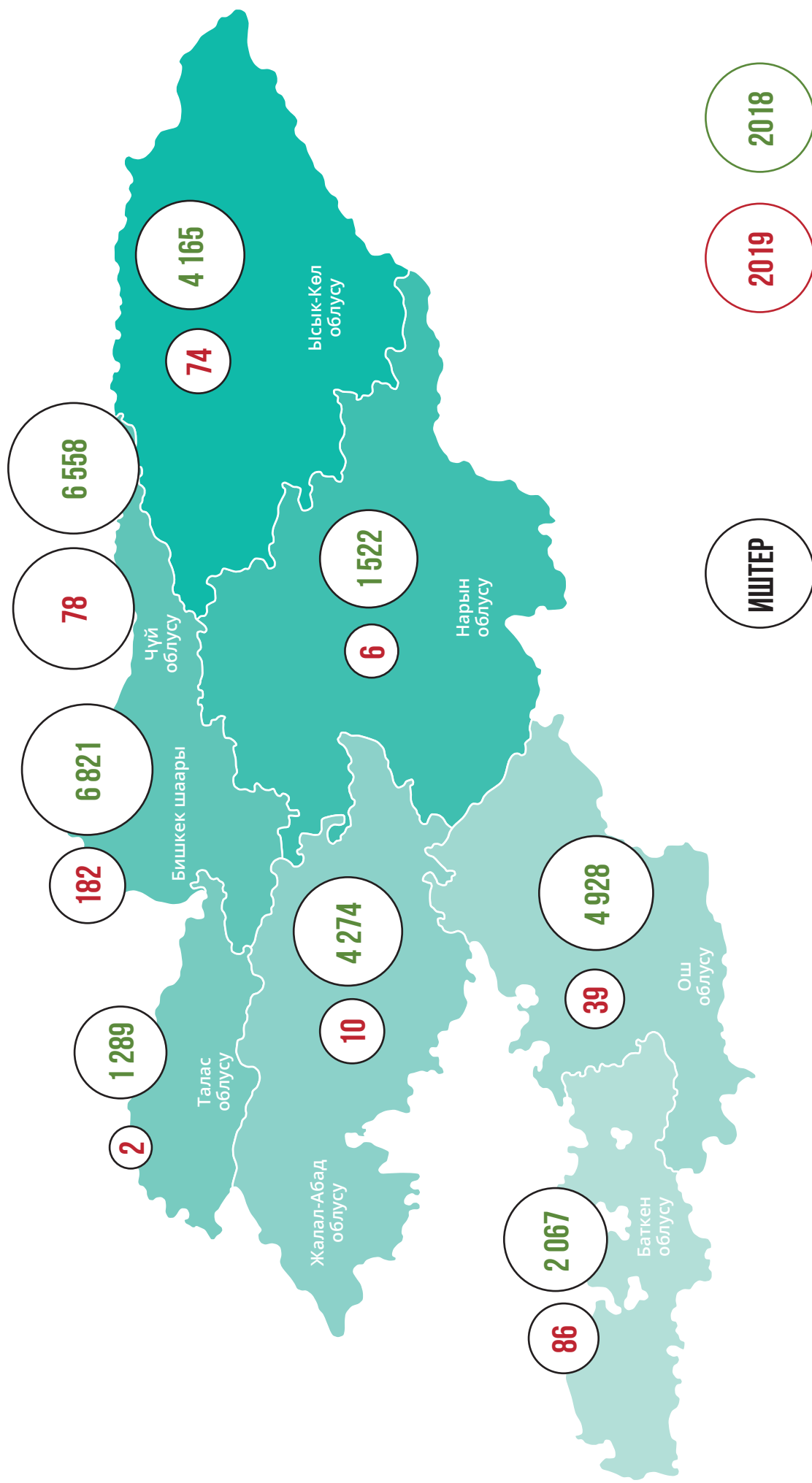
## АДМИНИСТРАТИВДИК ИШТЕР



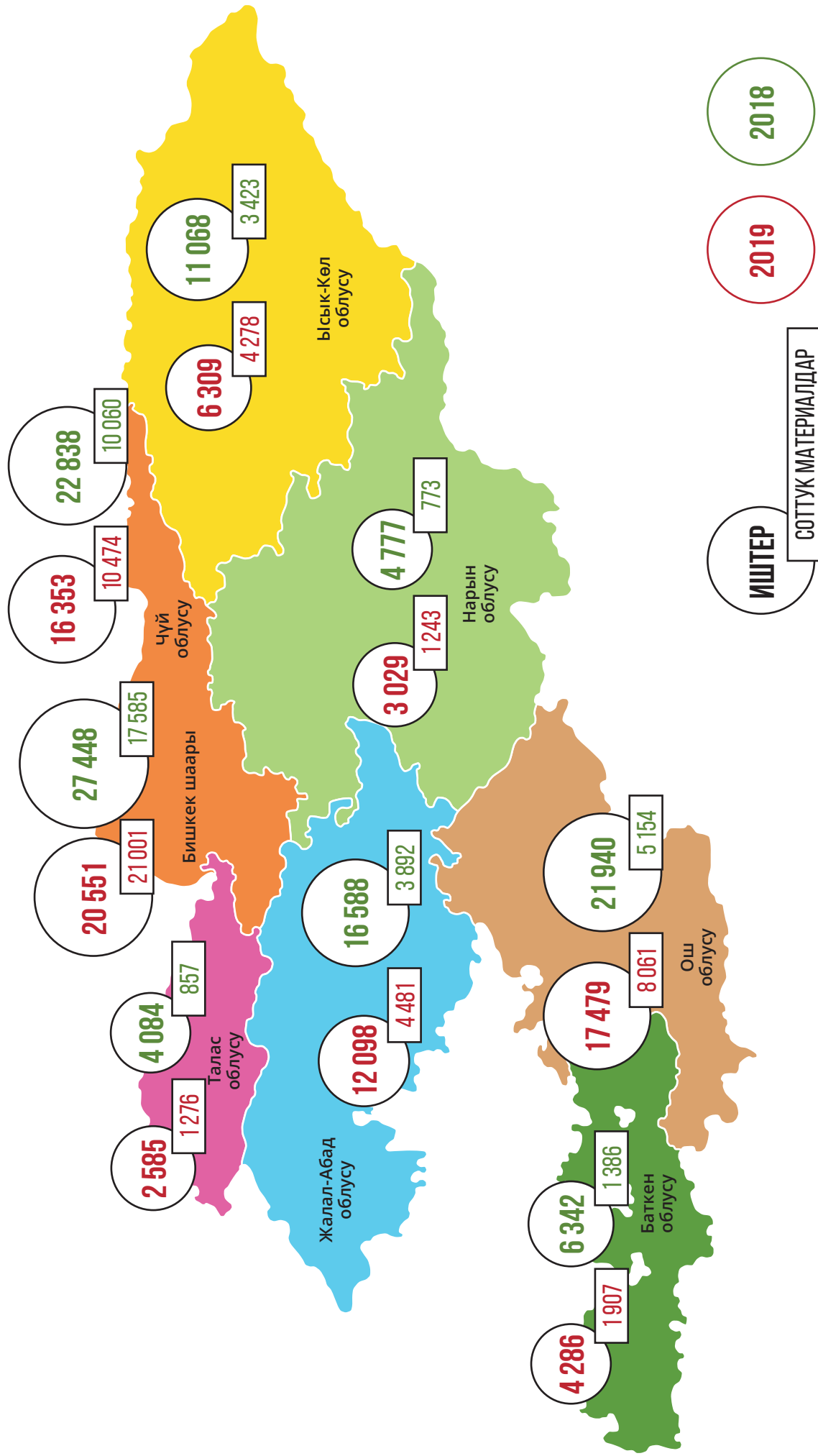


# I ИНСТАНЦИЯДАГЫ СОТТОРДУН СОТ ИШТЕРИН ЖАНА МАТЕРИАЛДАРЫН АЙМАКТАР БОЮНЧА КАРООСУ

## АДМИНИСТРАТИВДИК УКУК БУЗУУЛАР ЖӨНҮНДӨ ИШТЕР

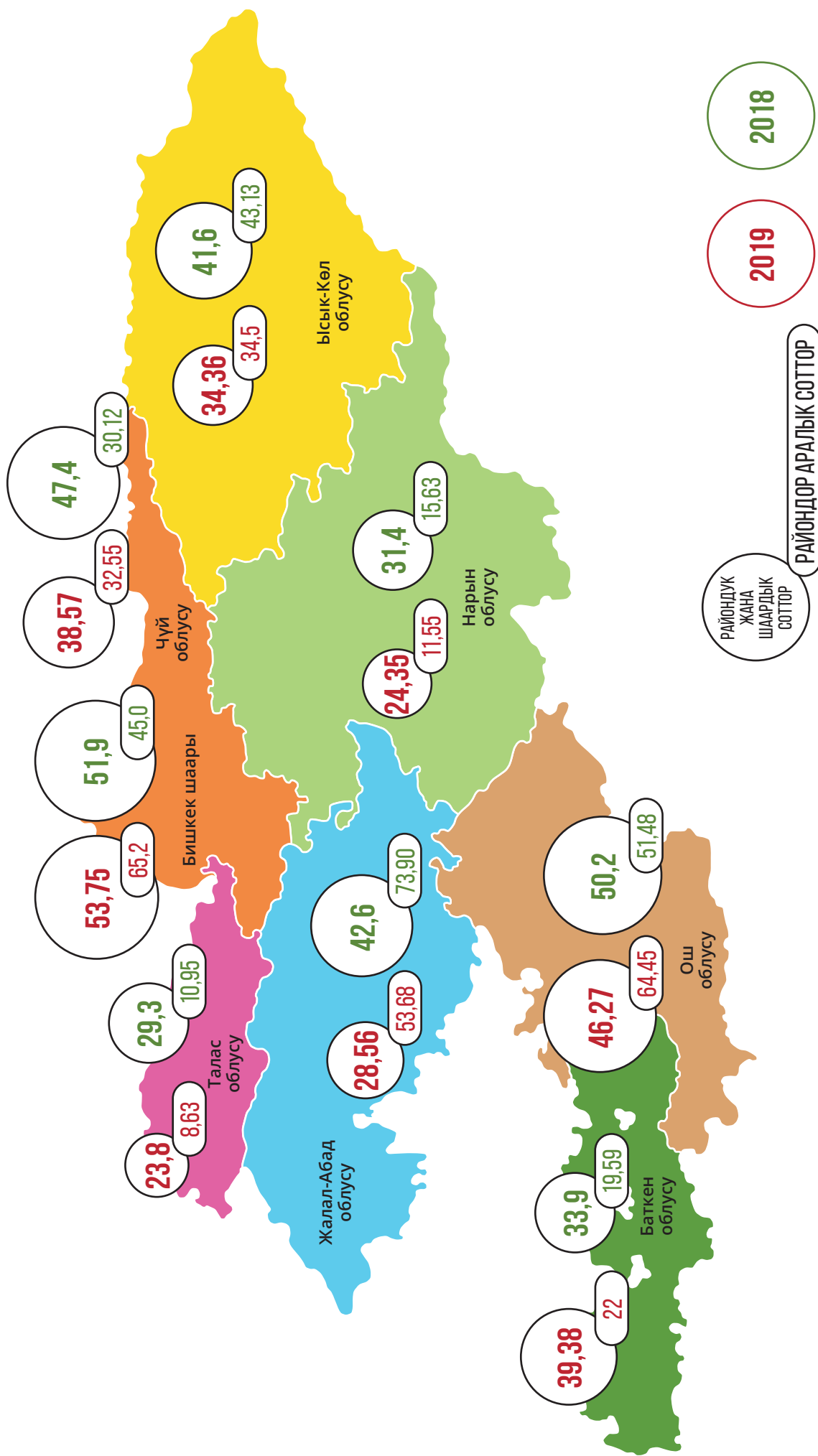


## ЖЫЙЫНТЫК



# I ИНСТАНЦИЯДАГЫ СОТТОРДУН СОТ ИШТЕРИН ЖАНА МАТЕРИАЛДАРЫН АЙМАКТАР БОЮНЧА КАРООСУ

## БИР СУДЬЯГА БОЛГОН ИШ ЖУКТОМ



## 2-ГЛАВА. ЖАЗЫК ИШТЕРДИН ЖАНА СОТТУК МАТЕРИАЛДАРДЫН I ИНСТАНЦИЯДАГЫ СОТТОРГО КЕЛИП ТУШУШУ ЖАНА КАРАЛЫШЫ

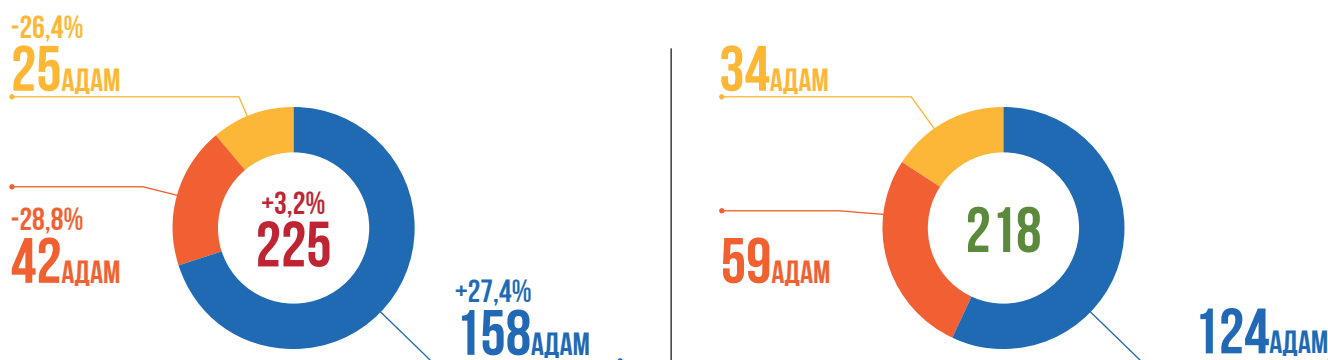
### 2.1. I ИНСТАНЦИЯДАГЫ СОТТОРГО ЖАЗЫК ИШТЕРДИН КЕЛИП ТУШУШУ ЖАНА КАРАЛЫШЫ

2019-жылы I инстанциядагы сотторго 8 795 жазык иши келип түшкөн (2018-ж. – 13 681), 2018-жылга салыштырмалуу 35,7% азайган. Ал эми 8 503 жазык иши каралган (2018-ж. – 13 963), 2018-жылга салыштырмалуу 39,1% азайган. Акталган адамдардын саны 225 түзгөн (2018-ж. – 218), 2018-жылга салыштырмалуу 3,2% көбөйгөн, алардын ичинен, акталгандар:

- жосундарда кылмыштын курамы болбогондуктан – 158 адам (2018-ж. – 124), 2018-жылга салыштырмалуу 27,4% көбөйгөн;
- кылмыш жасаганга катыштыгы далилденбегендиги үчүн – 42 адам (2018-ж. – 59), 2018-жылга салыштырмалуу 28,8% азайган;
- кылмыштын окуясы болбогондуктан – 25 адам (2018-ж. – 34), 2018-жылга салыштырмалуу 26,4% азайган.



### Акталган адамдар



- жосундарда кылмыштын курамы болбогондуктан
- кылмыш жасаганга катыштыгы далилденбегендиктен
- кылмыш окуясы болбогондуктан

## 2.1.1 КЫСКАРТЫЛГАН ИШТЕР

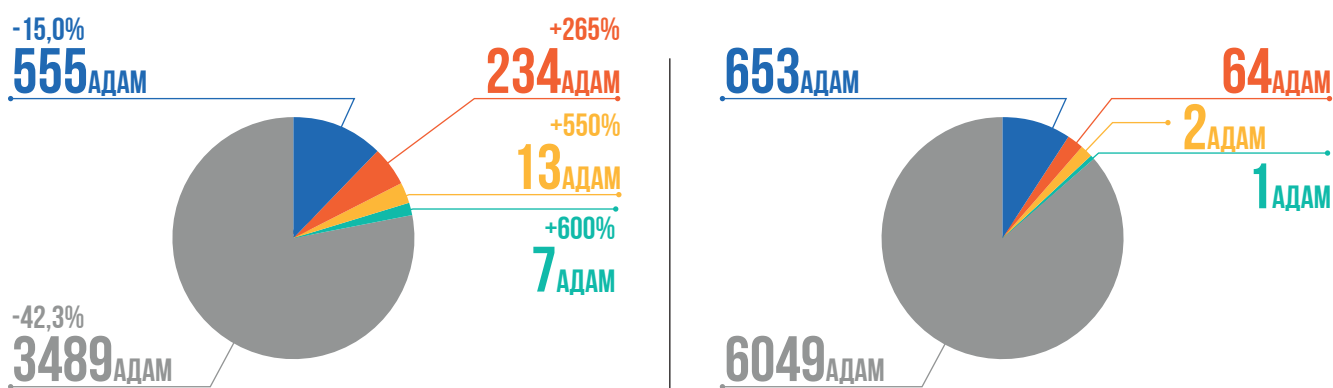
2019-жылы 4 298 адамга карата 3 806 жазык иши же каралып бүткөн иштердин 44,7% өндүрүштөн кыскартылган (2018-ж. – 5 689 – жазык иш же 40,74% – 6 769 адамга карата), 2018-жылга салыштырмалуу 33% азайган.

Негиздери боюнча (адамдарга карата):

- эскирүү мөөнөтү өтүп кеткендиктен – 555 (2018-ж. – 653), 2018-жылга салыштырмалуу 15% азайган;
- мунапыс актысынын натыйжасында – 234 (2018-ж. – 64), 2018-жылга салыштырмалуу 265% көбөйгөн;
- кылмыш окуясы болбогондуктан – 13 (2018-ж. – 2), 2018-жылга салыштырмалуу 550% көбөйгөн;
- жосундарда кылмыштын курамы болбогондуктан – 7 (2018-ж. – 1), 2018-жылга салыштырмалуу 600% көбөйгөн;
- башка – 3 489 (2018-ж. – 6 049), 2018-жылга салыштырмалуу 42,3% азайган.



Негиздери боюнча (адамга карата)



- эскирүү мөөнөтү өтүп кеткендиктен
- мунапыс актысынан улам
- кылмыш окуясы болбогондуктан
- жосундарда кылмыштын курамы болбогондуктан
- башкалар

## **2.2. КАРАЛГАН КЫЛМЫШ ИШТЕРДИН НЕГИЗГИ КАТЕГОРИЯЛАРЫ ЖАНА АЛАРГА КАРАТА КЫЛМЫШ ЖАЗАЛАРЫН ДАЙЫНДОО**

2019-жылы баардыгы 4 545 адам соттолгон, алардын 3 913-эркектер, 439-аялдар, 193-жашы жетпегендер түзгөн, 2018-жылга салыштырмалуу 35,9% азайган.

2018-жылы 7 097 адам, алардын ичинен 6 014 – эркектер, 922 – аялдар, 161 – жашы жетпегендер түзгөн.

- өмүр бою эркинен ажыратуу жазасы 7 адамга карата белгиленген (2018-ж. – 12), 2018-жылга салыштырмалуу 41,6% азайган;
- эркинен ажыратуу жазасы 1 586 адамга карата белгиленген (2018-ж. – 2 785), 2018-жылга салыштырмалуу 43% азайган;
- айып пул түрүндөгү жаза 810 адамга карата белгиленген (2018-ж. – 1 454), 2018-жылга салыштырмалуу 44,3% азайган;
- шарттуу соттолгондор – 559 адам (2018-ж. – 2 556), 2018-жылга салыштырмалуу 78,1% азайган.

2019-жылы пробациялык көзөмөлдү колдонуу менен жазадан бошотулгандар (ЖКнин 83-бер.) – 1 390 адам же жалпы соттолгондордун 30,6%.

Башка жазалар – 193 адам (2018-ж. – 290), 2018-жылга салыштырмалуу 33,4% азайган.

2019  
-35,9%

Соттолгон адамдар


2018

4 545

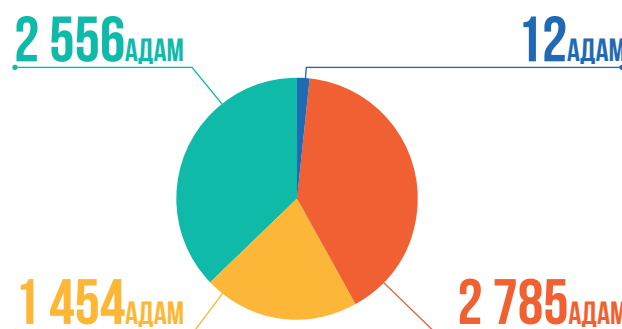
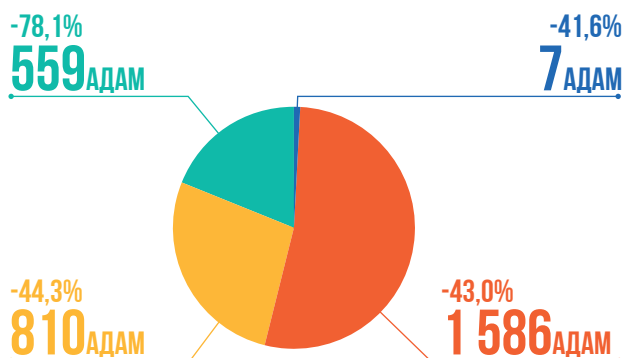
7 097



Алардын ичинен



Кылмыш үчүн жазанын түрлөрү



- өмүр бою эркиндигинен ажыратуу
- эркиндигинен белгилүү бир мөөнөткө ажыратуу
- айып
- шарттуу соттолгондор

Пробациялык көзөмөлдү колдонуу менен жазадан бошотулгандар

1 390 | 30,6% жалпы соттолгондордун



Жазанын башка түрлөрү

-33,4%

193

290




## 2.2.1. МЕНЧИККЕ КАРШЫ КЫЛМЫШ ЖАСАГАНДЫГЫ ҮЧҮН СОТТОЛГОН АДАМДАР

2019-жылы менчикке каршы кылмыш жасагандыгы үчүн 1 728 адам соттолгон (1 451 – эркектер, 154 – аялдар, 123 – жашы жетпегендер) (2018-ж. – 2 128 – адам, 1 668 – эркектер, 365 – аялдар, 95 – жашы жетпегендер), 2018-жылга салыштырмалуу 18,7% азайган. Анын ичинде:

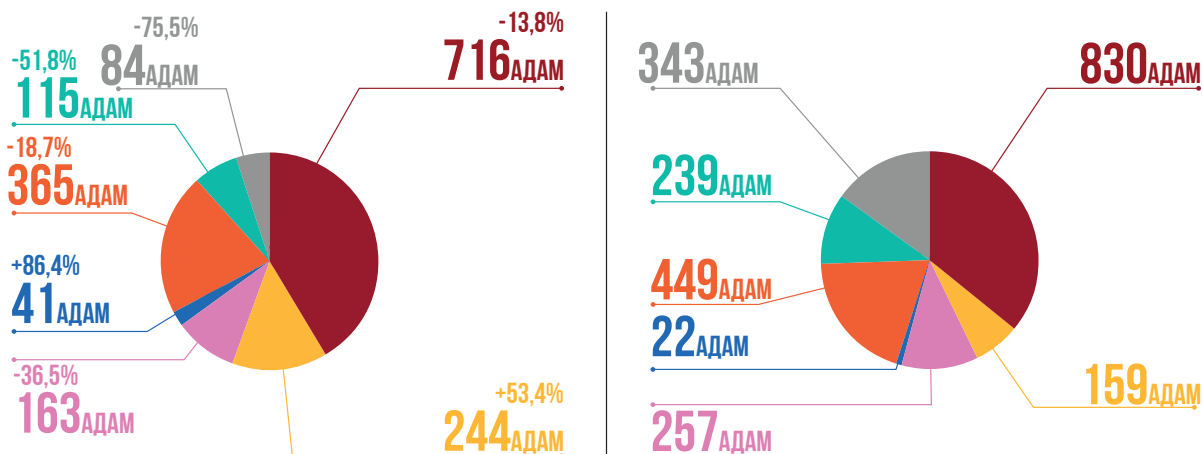
- уурдоо – 716 адам (2018-ж. – 830), 2018-жылга салыштырмалуу 13,8% азайган;
- тоноо – 244 адам (2018-ж. – 159), 2018-жылга салыштырмалуу 53,4% көбөйгөн;
- каракчылык – 163 адам (2018-ж. – 257), 2018-жылга салыштырмалуу 36,5% азайган;
- опузалап талап кылуу – 41 адам (2018-ж. – 22), 2018-жылга салыштырмалуу 86,4% көбөйгөн;
- алдамчылык – 365 адам (2018-ж. – 449), 2018-жылга салыштырмалуу 18,7% азайган;
- ишенип берилген мүлктү ыйгарып алуу же коротуу – 115 адам (2018-ж. – 239), 2018-жылга салыштырмалуу 51,8% азайган;
- башка кылмыштар – 84 адам (2018-ж. – 343), 2018-жылга салыштырмалуу 75,5% азайган.



### Алардын ичинен



### Түрлөрү



- уурдоо
- тоноо
- каракчылык
- опузалап талап кылуу
- алдамчылык
- ишенип берилген мүлктү ыйгарып алуу же коротуу
- башка кылмыштар



## 2.2.2. КООМДУК КООПСУЗДУККА ЖАНА КООМДУК ТАРТИПКЕ КАРШЫ КЫЛМЫШ ЖАСАГАНДЫГЫ ҮЧҮН СОТТОЛГОН АДАМДАР


2019-жылы коомдук коопсуздукка жана коомдук тартипке каршы кылмыш жасагандыгы үчүн 420 адам соттолгон, алардын ичинен 351 – эркектер, 33 – аялдар, 36 – жашы жетпегендер, 2018-жылга салыштырмалуу 52% азайган.

2018-жылы коомдук коопсуздукка жана коомдук тартипке каршы кылмыш жасагандыгы үчүн 875 адам соттолгон, алардын ичинен 737 – эркектер, 115 – аялдар, 23 – жашы жетпегендер, алардын ичинен:

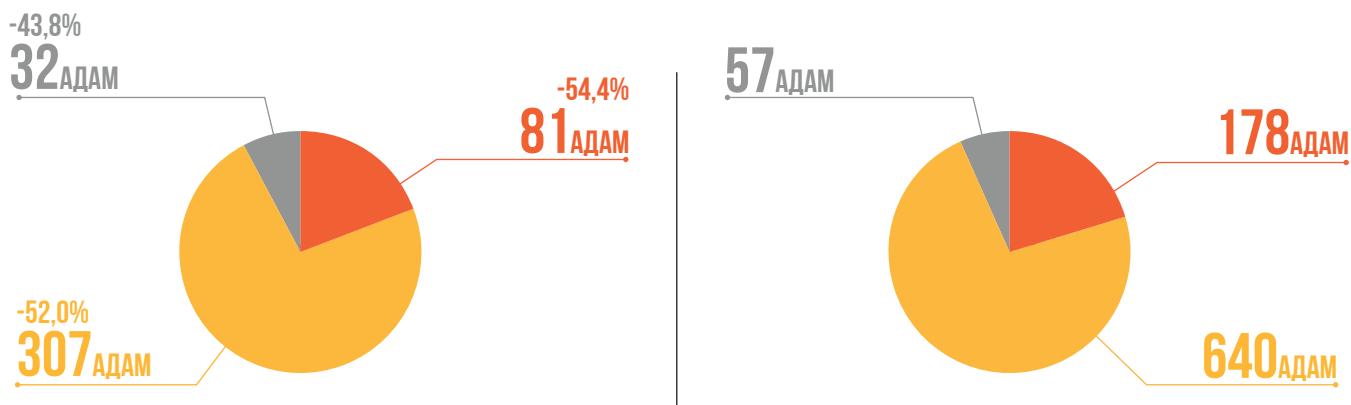
- ок-дарыларды, куралды мыйзамсыз жүгүртүү – 81 адам (2018-ж. – 178), 2018-жылга салыштырмалуу 54,4% азайган;
- ээн баштык – 307 адам (2018-ж. – 640), 2018-жылга салыштырмалуу 52% азайган.
- башка – 32 адам (2018-ж. – 57), 2018-жылга салыштырмалуу 43,8% азайган.



Алардын ичинен



Түрлөрү



- ок-дарыларды, куралды мыйзамсыз жүгүртүү
- ээн баштык
- башкалар

## 2.2.3. ӨМҮРГӨ ЖАНА САЛАМАТТЫККА КАРШЫ КЫЛМЫШ ЖАСАГАНДЫГЫ ҮЧҮН СОТТОЛГОН АДАМДАР

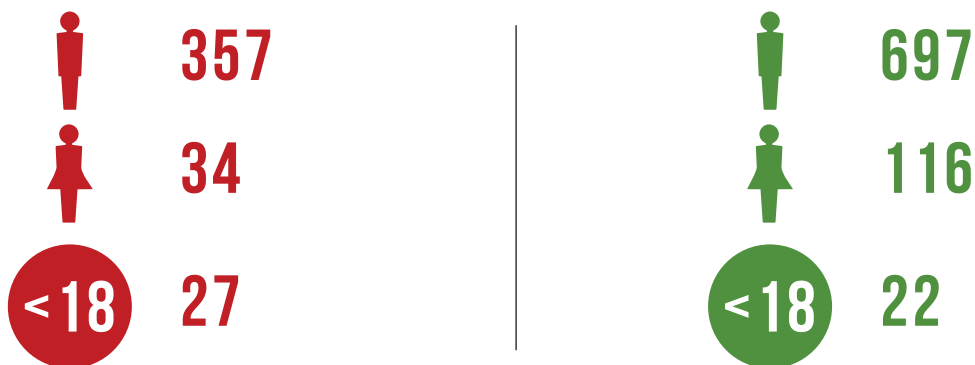
2019-жылы өмүргө жана саламаттыкка каршы кылмыш жасагандыгы үчүн 418 адам соттолгон, алардын ичинен 34 – аялдар, 27 – жашы жетпегендер жана 357 – эркектер, 2018-жылга салыштырмалуу 49,9% азайган,

2018-жылы 835 адам (116 – аялдар, 22 – жашы жетпегендер жана 697 – эркектер), алардын ичинен:

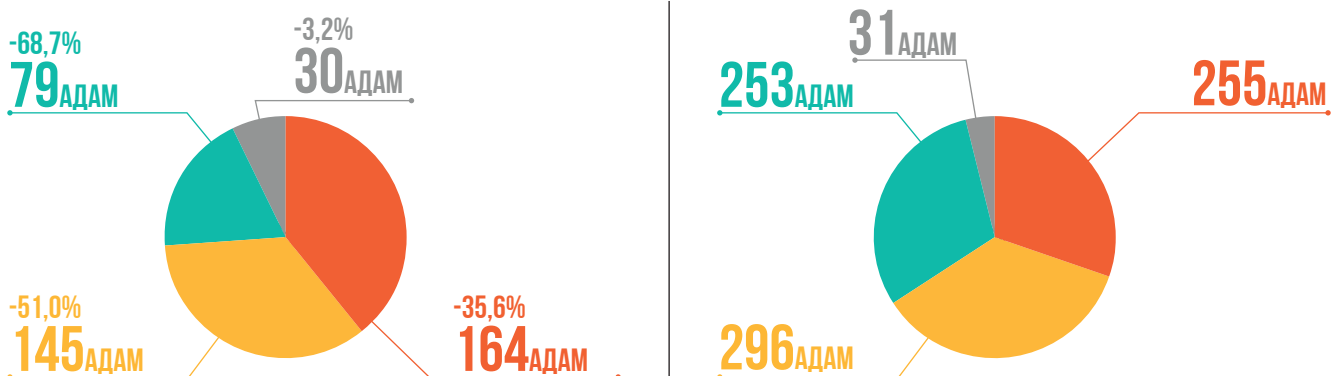
- киши өлтүрүү – 164 адам (2018-ж. – 255), 2018-жылга салыштырмалуу 35,6% азайган;
- ден соолукка оор зыян келтирүү – 145 адам (2018-ж. – 296), 2018-жылга салыштырмалуу 51% азайган;
- ден соолукка анча оор эмес зыян келтирүү – 79 адам (2018-ж. – 253), 2018-жылга салыштырмалуу 68,7% азайган;
- башка – 30 адам (2018-ж. – 31), 2018-жылга салыштырмалуу 3,2% азайган.



### Алардын ичинен



### Түрлөрү



- киши өлтүрүү
- ден соолукка оор зыян келтирүү
- ден соолукка анча оор эмес зыян келтирүү
- башкалар

## 2.2.4. МАМЛЕКЕТТИН ЖАНА МУНИЦИПАЛДЫК КЫЗМАТТЫН КЫЗЫКЧЫЛЫКТАРЫНА КАРШЫ КОРРУПЦИЯЛЫК ЖЕ БАШКА КЫЛМЫШТАРДЫ ЖАСАГАНДЫГЫ ҮЧҮН СОТТОЛГОН АДАМДАР


2019-жылы коррупциялык мүнөздө кылмыштарды жасагандыгы үчүн 87 адам соттолгон, алардын ичинен 80 – эркектер, 7 – аялдар, 2018-жылга салыштырмалуу 3,3% азайган (2018-жылы 90 – адам, анын ичинен 84 – эркектер, 6 – аялдар).

Алардын ичинде:

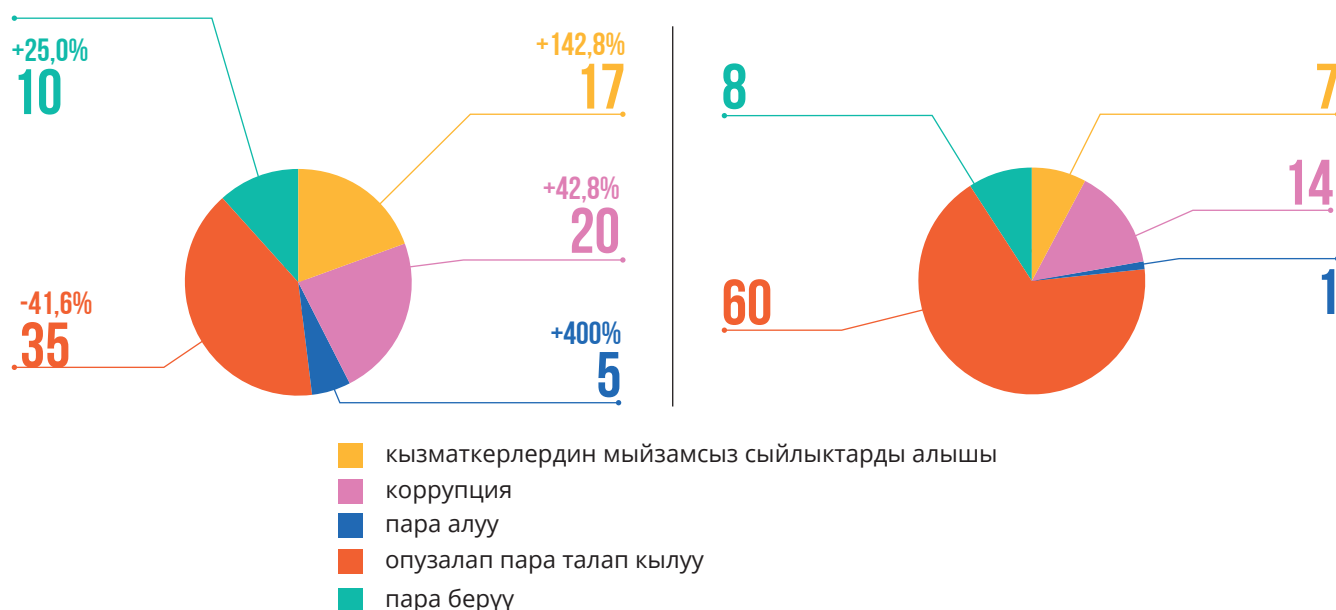
- кызматкерлердин мыйзамсыз сыйлыктарды алышы – 17 адам (2018-ж. – 7)  
2018-жылга салыштырмалуу 142,8% көбөйгөн;
- коррупция – 20 адам (2018-ж. – 14), 2018-жылга салыштырмалуу 42,8% көбөйгөн;
- пара алуу – 5 адам (2018-ж. – 1), 2018-жылга салыштырмалуу 400% көбөйгөн;
- опузалап пара талап кылуу – 35 адам (2018-ж. – 60), 2018-жылга салыштырмалуу 41,6% азайган;
- пара берүү – 10 адам (2018-ж. – 8), 2018-жылга салыштырмалуу 25% көбөйгөн.



Алардын ичинен



Түрлөрү



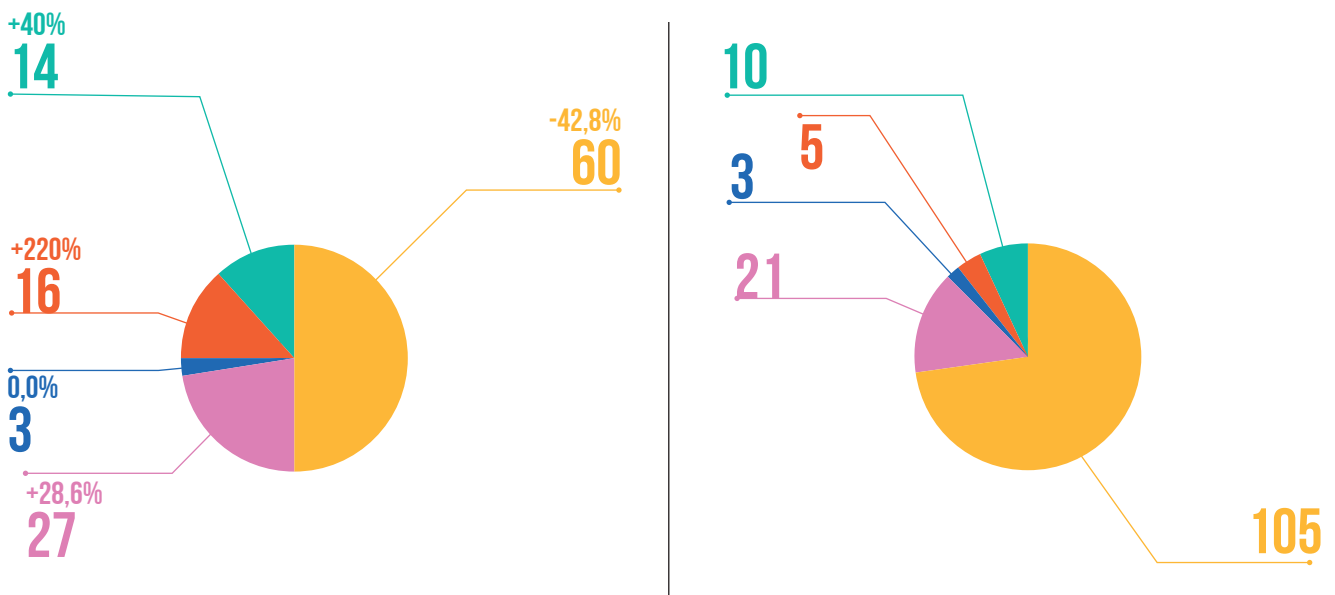
## 2.2.5. ЖЫНЫСТЫК КОЛ ТИЙБЕСТИККЕ ЖАНА ЖЫНЫСТЫК ЭРКИДИККЕ КАРШЫ КЫЛМЫШТАРДЫ ЖАСАГАНДЫГЫ ҮЧҮН СОТТОЛГОН АДАМДАР

2019-жылы жыныстык кол тийбестикке каршы кылмыштарды жасагандыгы үчүн 120 адам соттолгон (2018-ж. – 144), 2018-жылга салыштырмалуу 16,6% азайган, алардын ичинен:

- зордуктоо – 60 адам (2018-ж. – 105), 2018-жылга салыштырмалуу 42,8% азайган;
- сексуалдык мүнөздөгү зомбулук аракеттер – 27 адам (2018-ж. – 21), 2018-жылга салыштырмалуу 28,6% көбөйгөн;
- сексуалдык мүнөздөгү аракеттерге мажбурлоо – 3 (2018-ж. – 3), 0%;
- он алты жашка жетелек өспүрүмгө карата жыныстык мүнөздөгү иш-аракет боюнча – 16 адам (2018-ж. – 5), 2018-жылга салыштырмалуу 220% көбөйгөн;
- ыплас аракеттер – 14 адам (2018-ж. – 10), 2018-жылга салыштырмалуу 40% көбөйгөн.



### Түрлөрү



- Зордуктоо
- Сексуалдык мүнөздөгү зомбулук аракеттер
- Сексуалдык мүнөздөгү аракеттерге мажбурлоо
- Он алты жашка жетелек өспүрүмгө карата жыныстык мүнөздөгү иш-аракет
- Ыплас аракеттер

## 2.2.6. ҮЙ-БҮЛӨЛҮК ЗОМБУЛУКТАН ЖАБЫРКАГАН АДАМДАР

Жынысы боюнча статистика:

2019-жылы үй-бүлөлүк зомбулуктан 18 эркек, 52 аял, анын ичинен жашы жетпегендер – 23, баардыгы 70 адам жабыркаган, 2018-жылга салыштырмалуу 45,7% азайган.


2018-жылы 22 – эркек, 107 – аял (анын ичинен 11 – жашы жетпегендер), баардыгы 129 адам жабыркаган.

Үй-бүлөлүк зомбулуктун түрлөрү:

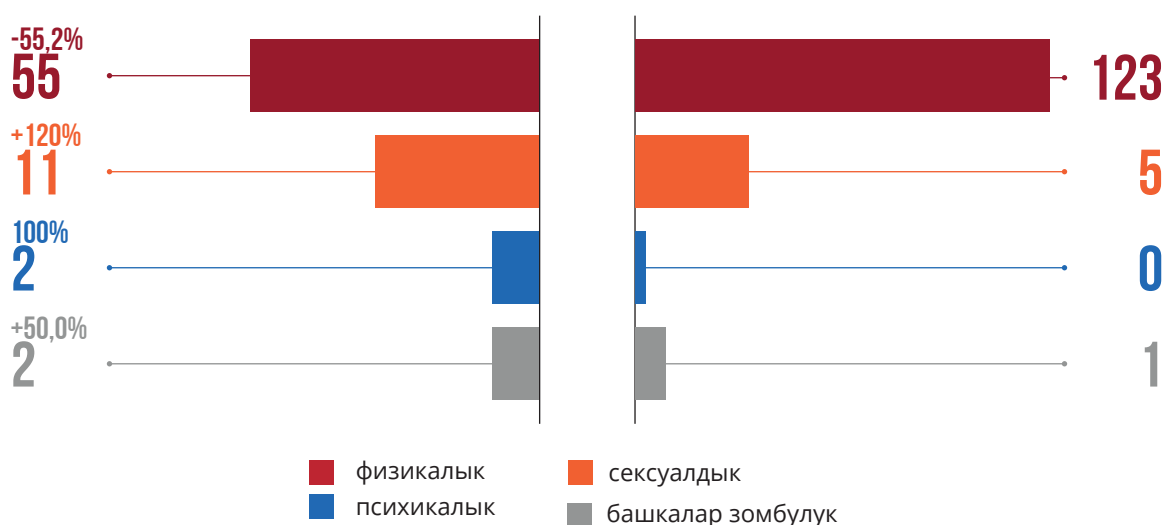
- физикалык – 55 адам (2018-ж. – 123), 2018-жылга салыштырмалуу 55,2% азайган;
- психикалык – 2 адам (2018-ж. – 0);
- сексуалдык – 11 адам (2018-ж. – 5), 2018-жылга салыштырмалуу 120% көбөйгөн;
- башка зомбулук – 2 адам (2018-ж. – 1), 2018-жылга салыштырмалуу 50% көбөйгөн.



Алардын ичинен



Үй-бүлөлүк зомбулуктун түрлөрү



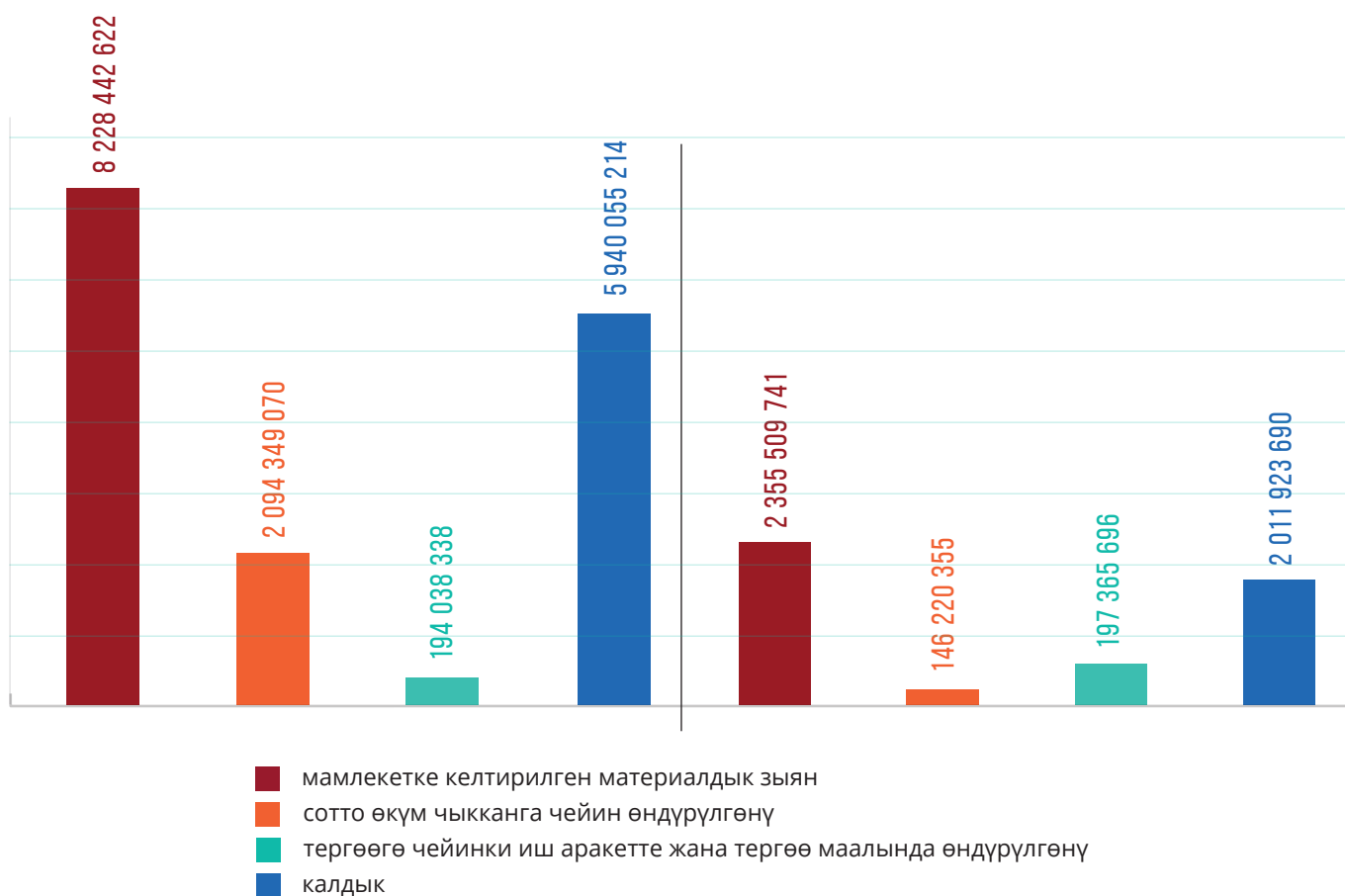
## 2.3. КЫЛМЫШТЫН КЕСЕПЕТИНЕН КЕЛТИРИЛГЕН МАТЕРИАЛДЫК ЧЫГЫМДАРДЫ МАМЛЕКЕТКЕ ӨНДҮРҮҮ

2019-жылы соттор тарабынан каралган жазык иштери боюнча мамлекетке келтирилген материалдык зыяндын өлчөмү 8 228 442 622 сомду түзгөн (2018-ж. – 2 355 509 741,40), 2018-жылга салыштырмалуу 249,3% көбөйгөн.

Өндүрүлгөн:

- 2019-жылы сотто өкүм чыкканга чейин 2 094 349 070 сом (2018-ж. – 146 220 355), 2018-жылга салыштырмалуу 1332,3% көбөйгөн;
- тергөөгө чейинки иш аракет жана тергөө маалында 194 038 338 сом (2018-ж. – 197 365 696,50 сом ), 2018-жылга салыштырмалуу 1,6% азайган;
- калдык – 5 940 055 214 сом (2018 г. – 2 011 923 690 сом).

## 2019 Кылмыштын кесепетинен келтирилген материалдык чыгымдарды мамлекетке өндүрүү 2018



## **2.4. ЖАЗЫК ИШТЕРИ БОЮНЧА СОТТУК МАТЕРИАЛДАРДЫН КАРАЛЫШЫ**

2019-жылы 5 642 соттук материал келип түшкөн (2018 г. – 32 635), 2018-жылга салыштырмалуу 82,7% азайган, алардын ичинен 5 533 каралган (2018-ж. – 31 737), 2018-жылга салыштырмалуу 82,6% азайган, алардын ичинен:

- 2 415 – канааттандырылган (2018-ж. – 26 415), 2018-жылга салыштырмалуу 90,8% азайган;
- 2 283 – канааттандыруусуз калтырылган (2018-ж. – 5 322), 2018-жылга салыштырмалуу 57,1% азайган;
- 762 – кайтарылган (2018-ж. – 1 009), 2018-жылга салыштырмалуу 24,4% азайган;
- 73 – башка сотко жиберилген (2018-ж. – 33), 2018-жылга салыштырмалуу 54,8% азайган.

Жаңы же кайтадан ачылган жагдайлар боюнча 5 047 материал каралган (2018-ж. – 5), 2018-жылга салыштырмалуу 99,9% көбөйгөн, алардын ичинен:

- 2 758 – канааттандырылган (2018-ж. – 4), 2018-жылга салыштырмалуу 99,9% көбөйгөн;
- 2 168 – канааттандыруудан баш тартылган (2018-ж. – 1), 2018-жылга салыштырмалуу 99,9% көбөйгөн;
- 121 – кыскартылган, алардын ичинен:
  - өтүнүчтү чакыртып алгандыгына байланыштуу – 17 (2018-ж. – 0)
  - башка негиздер менен – 104 (2018-ж. – 0).

# 2019 Келип түшкөн жана каралган соттук материалдар 2018

-82,7%

5 642

32 635

-82,6%

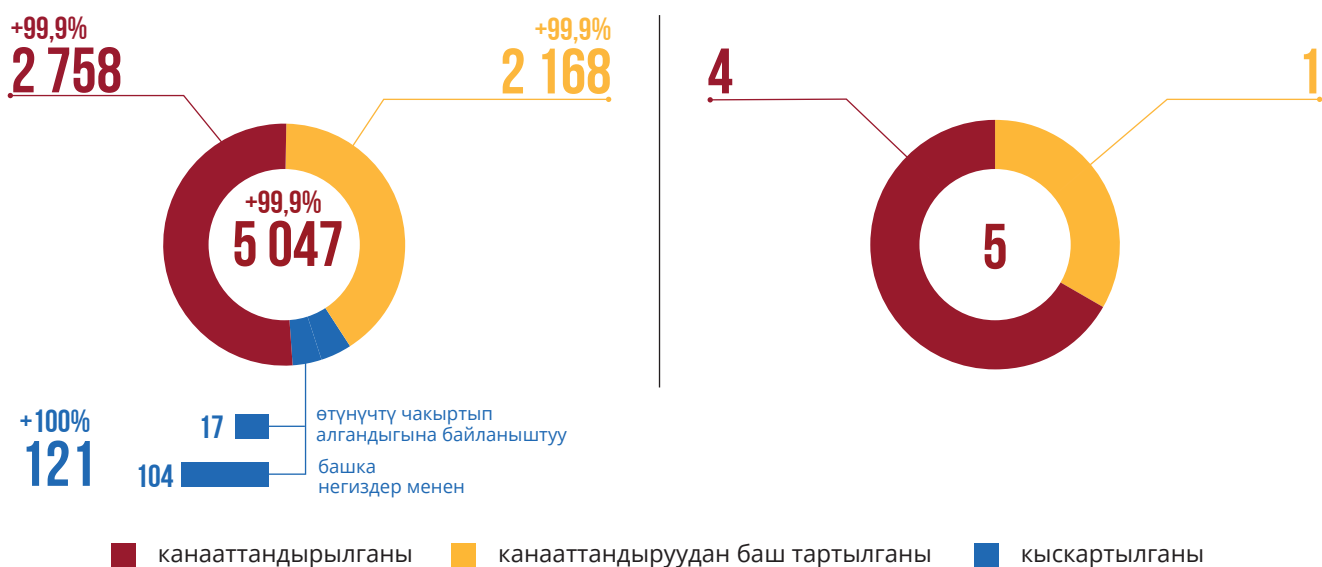
5 533

31 737

## Алардын ичинен



## Жаңы же кайтадан ачылган жагдайлар боюнча каралгандар





## 2.5. СОТКО ЧЕЙИНКИ ӨНДҮРҮШ ТАРТИБИНДЕ КАРАЛГАН СОТТУК МАТЕРИАЛДАР

2019-жылы I инстанциядагы сотторго сотко чейинки өндүрүш тартибинде 30 240 соттук материал келип түшүп, 30 212 каралган, алардын:

- 27 920 – канааттандырылган, ичинен:
  - 27 507 – прокурордун сунушу боюнча;
  - 413 – арыздар боюнча;
- 1 903 – канааттандыруусуз калтырылган, ичинен:
  - 1 804 – прокурордун сунушу боюнча;
  - 99 – арыздар боюнча;
- 235 – кайтарылган;
- 154 – башка сотко жиберилген.

**2019** Келип түшкөн жана каралган соттук материалдар

**30 240**      **30 212**



Алардын ичинен



Бөгөт коюу чарасын тандоо боюнча 6 892 соттук материал каралып, анын 6 379 канааттандырылды, 513 канааттандыруусуз калтырылды.

Бөгөт коюу чарасын тандоо тууралуу сот материалдарынын категориялары боюнча статистика:

- камакка алуу – 5 124;
- үй камагы – 932;
- башка жакка кетпөө жөнүндө кол кат алуу – 627;
- жашы жете элек баланы көз салууга берүү – 203;
- аскер бөлүгүнүн командачылыгынын көзөмөлдөөсүнө берүү – 4;
- күрөө алуу – 2.

### Бөгөт коюу чарасын тандоо тууралуу



### Бөгөт коюу чарасын тандоо тууралуу сот материалдарынын категориялары



## 2.6. БУЗУУЛАР ЖӨНҮНДӨГҮ СОТТУК МАТЕРИАЛДАРДЫН КАРАЛЫШЫ

2019-жылы I инстанциядагы сотторго бузуулар жөнүндө 457 соттук материал жазыктык сот өндүрүшү тартибинде кароо үчүн келип түшкөн.

2019-жылы бузуулар жөнүндө 429 соттук материал каралган, алардын ичинен:

- кыскартылганы – 147;
- күчүндө калтырылганы – 135;
- кайтарылганы – 97;
- караштуулугу боюнча жиберилгени – 50;
- башкалар – 6.

2019

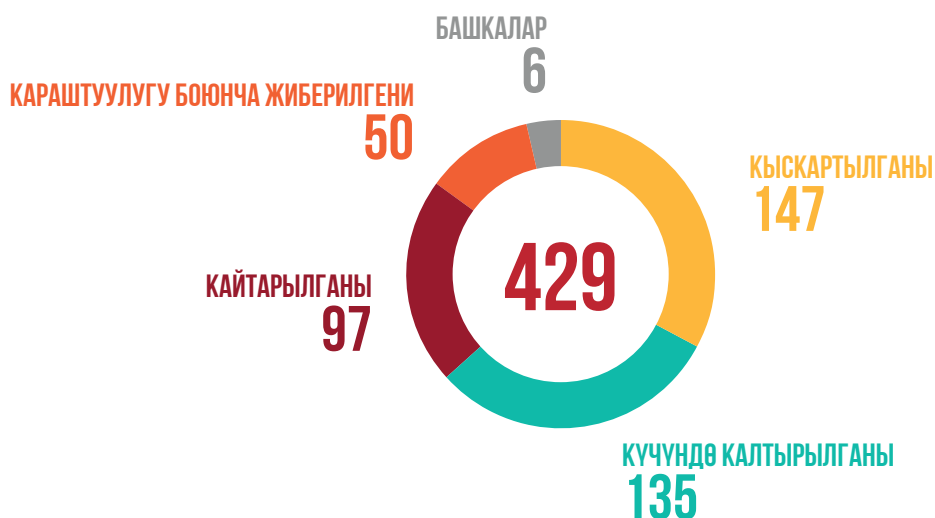
Бузуулар жөнүндөгү соттук материалдардын келип түшүшү жана каралышы

457

429



Алардын ичинен



## 2.7. ЖОРУКТАР ЖӨНҮНДӨ ИШТЕРДИН КАРАЛЫШЫ

2019-жылы I инстанциядагы сотторго 4 022 жоруктар жөнүндө иштер келип түшкөн. Каралганы 3 250 иш.

2019

Жоруктар жөнүндө иштердин түшүшү жана каралышы

4 022

3 250



## 2.8. ЖОРУКТАР ЖӨНҮНДӨ ИШТЕР БОЮНЧА I ИНСТАНЦИЯДАГЫ СОТТОР ТАРАБЫНАН ДАЙЫНДАЛГАН ЖАЗАЛАР

Жалпы 1 172 адам соттолгон, алардын ичинен:

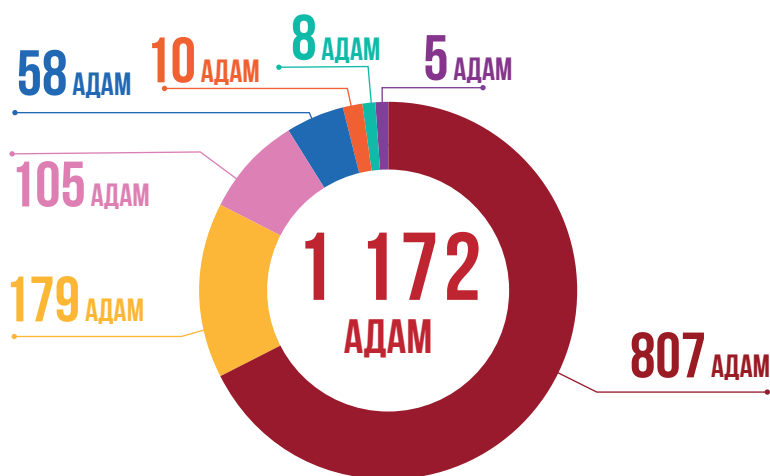
- айып – 807 адам;
- коомдук иштер – 179 адам;
- эркиндигин чектөө – 105 адам;
- пробациялык көзөмөлдү колдонуу менен жазадан бошотулгандар – 58 адам;
- белгилүү бир кызмат ордун ээлөө же болбосо белгилүү бир иш менен алектенүү укугунан ажыратуу – 10 адам;
- түзөтүү иштери – 8 адам;
- аскер кызматындагы адамды камакка алуу – 5 адам.

# 2019

Жалпы соттолгондор (адам)

# 1 172 АДАМ

Алардын ичинен



- айып
- коомдук иштер
- эркиндигин чектөө
- пробациялык көзөмөлдү колдонуу менен жазадан бошотуу
- белгилүү бир кызмат ордун ээлөө же болбосо белгилүү бир иш менен алектенүү укугунан ажыратуу
- түзөтүү иштери
- аскер кызматындагы адамды камакка алуу

## 2.9. ЖОРУКТАН КЕЛТИРИЛГЕН ЧЫГЫМДЫН ӨЛЧӨМҮ

Келтирилген чыгымдын өлчөмү 15 267 434 сомду түзгөн.

Өндүрүлгөнү:

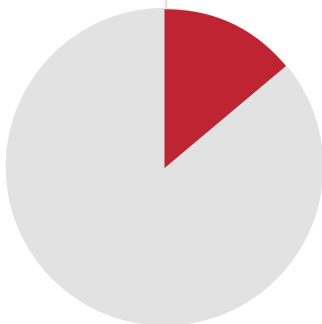
- соттук өндүрүшкө чейин 2 160 816 сом;
- сотто өкүм чыкканга чейин 2 587 884 сом.

Өнбөй калган чыгымдын өлчөмү 10 518 734 сом.

### Келтирилген материалдык чыгым

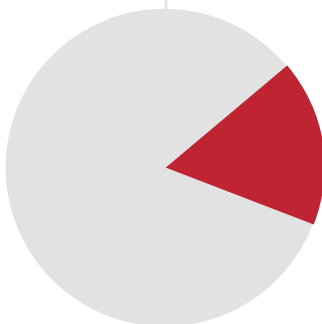
# 15 267 434 COM

Соттук өндүрүшкө  
чейин өндүрүлгөнү



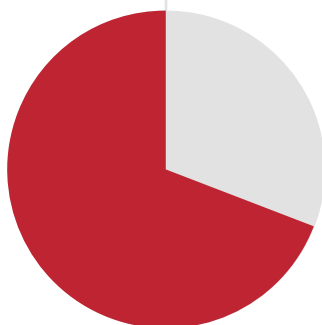
2 160 816 COM

Сотто өкүм чыкканга  
чейин өндүрүлгөнү



2 587 884 COM

Өнбөй калган  
чыгымдын калдыгы



10 518 734 COM


## 2.10. ЖОРУКТАР ЖӨНҮНДӨГҮ ИШТЕР БОЮНЧА СОТТУК МАТЕРИАЛДАРДЫН КАРАЛЫШЫ

2019-жылы I инстанциядагы сотторго 10 соттук материал кароого келип түшкөн жана каралган, алардын ичинен:

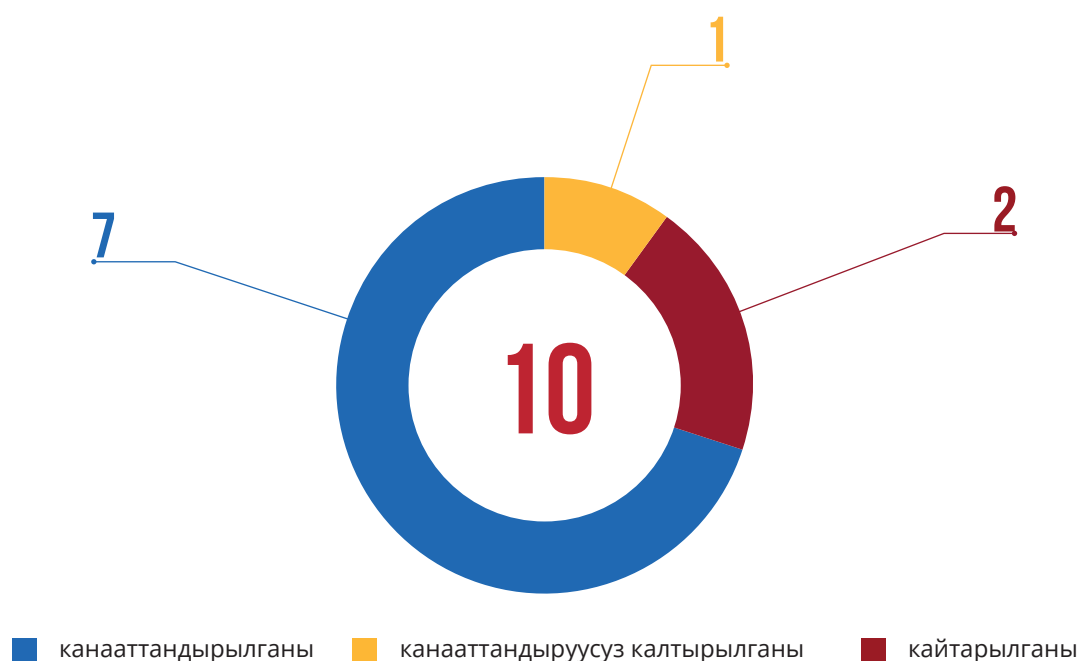
- 7 – канааттандырылган;
- 1 – канааттандыруусуз калтырылган;
- 2 – кайтарылган.

# 2019

Келип түшкөн жана каралган соттук материалдар



Алардын ичинен



## 2.11. АДМИНИСТРАТИВДИК УКУК БУЗУУЛАР ЖӨНҮНДӨГҮ ИШТЕРДИН КАРАЛЫШЫ

2019-жылы I инстанциядагы сотторго Кыргыз Республикасынын Администрациялык жоопкерчилик жөнүндө кодексине ылайык 226 административдик укук бузуулар жөнүндө иштер келип түшкөн (2018-ж. – 31 499), 2018-жылга салыштырмалуу 99,3% азайган.

Ал эми 477 административдик укук бузуулар жөнүндө иштер каралган (2018-ж. – 31 574), 2018-жылга салыштырмалуу 98,5% азайган.



# 3-ГЛАВА. ЖАРАНДЫК ИШТЕРДИН ЖАНА СОТТУК МАТЕРИАЛДАРДЫН I ИНСТАНЦИЯДАГЫ СОТТОРГО КЕЛИП ТҮШҮШҮ ЖАНА КАРАЛЫШЫ

## 3.1. I ИНСТАНЦИЯДАГЫ СОТТОРГО ЖАРАНДЫК ИШТЕРДИН КЕЛИП ТҮШҮШҮ ЖАНА КАРАЛЫШЫ

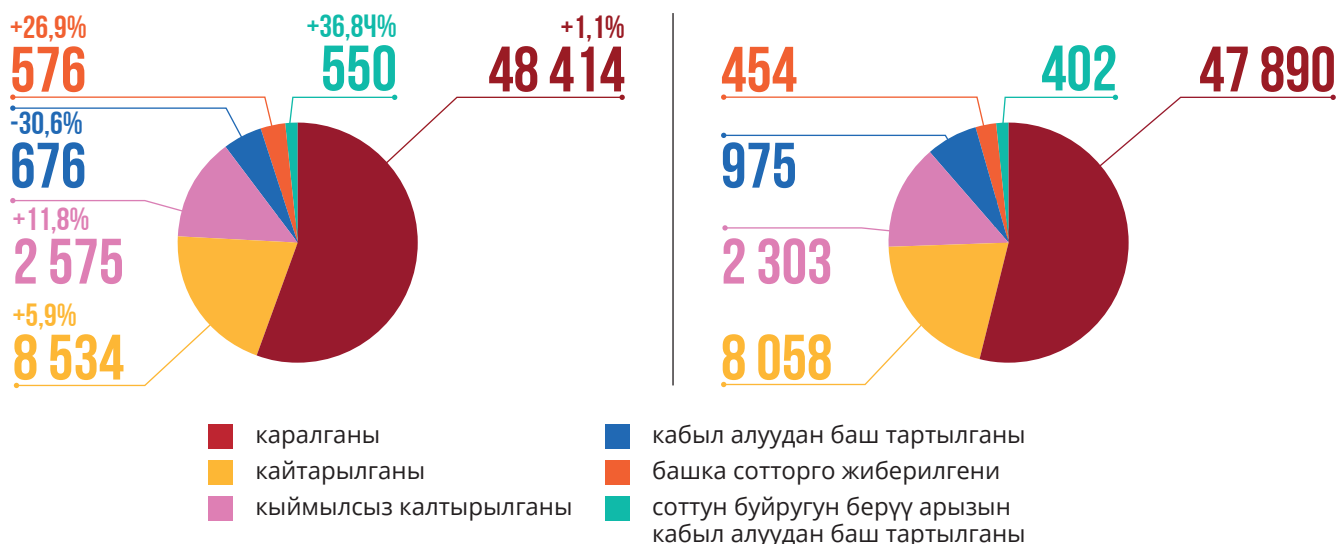
2019-жылы I инстанциядагы сотторго 62 192 доо арыз келип түшкөн (2018-ж. – 59 461), 2018-жылга салыштырмалуу 4,6% көбөйгөн.

Ал эми 61 325 доо арыз каралган (2018-ж. – 60 082), 2018-жылга салыштырмалуу 2,1% көбөйгөн, анын ичинен доо арыздар:

- каралганы – 48 414 (2018-ж. – 47 890), 2018-жылга салыштырмалуу 1,1% көбөйгөн;
- кайтарылганы – 8 534 (2018-ж. – 8 058), 2018-жылга салыштырмалуу 5,9% көбөйгөн;
- кыймылсыз калтырылганы – 2 575 (2018-ж. – 2 303), 2018-жылга салыштырмалуу 11,8% көбөйгөн;
- кабыл алуудан баш тартылганы – 676 (2018-ж. – 975), 2018-жылга салыштырмалуу 30,6% азайган;
- башка сотторго жиберилгени – 576 (2018-ж. – 454), 2018-жылга салыштырмалуу 26,9% көбөйгөн;
- соттун буйругун берүү арызын кабыл алуудан баш тартылганы – 550 (2018-ж. – 402), 2018-жылга салыштырмалуу 36,8% көбөйгөн;



### Алардын ичинен





### 3.2. I ИНСТАНЦИЯДАГЫ СОТТОР ТАРАБЫНАН КАРАЛГАН ЖАРАНДЫК ИШТЕРДИН НЕГИЗГИ КАТЕГОРИЯЛАРЫ

Жарандык иштердин негизги категориялары:

- үй-бүлөлүк талаш-тартыштар – 18 290 иш (2018-ж. – 17 805), 2018-жылга салыштырмалуу 2,7% көбөйгөн;
- карызды өндүрүү – 4 411 иш (2018-ж. – 3 517), 2018-жылга салыштырмалуу 25,4% көбөйгөн;
- турак жай талаш-тартыштары – 3 947 иш (2018-ж. – 4 800), 2018-жылга салыштырмалуу 17,7% азайган;
- юридикалык мааниси бар фактыларды аныктоо – 3 511 иш (2018-ж. – 3 947), 2018-жылга салыштырмалуу 11% азайган;
- бүтүмдү жараксыз деп табуу – 2 046 иш (2018-ж. – 2 100), 2018-жылга салыштырмалуу 2,5% азайган;
- эмгектик талаш-тартыштар – 590 иш (2018-ж. – 578), 2018-жылга салыштырмалуу 2,1% көбөйгөн;
- мурас боюнча талаш-тартыштар – 428 иш (2018-ж. – 355), 2018-жылга салыштырмалуу 20,6% көбөйгөн;
- башкалар – 15 191 иш (2018-ж. – 14 788), 2018-жылга салыштырмалуу 2,7% көбөйгөн.



### 3.3. ЖАРАНДЫК ИШТЕР БОЮНЧА СОТТУК МАТЕРИАЛДАРДЫН КЕЛИП ТҮШҮШҮ ЖАНА КАРАЛЫШЫ

2019-жылы I инстанциядагы сотторго жарандык иштер боюнча 9 634 соттук материал келип түшкөн (2018-ж. – 10 120), 2018-жылга салыштырмалуу 4,8% азайган.

9 537 соттук материал каралган (2018-ж. – 7 766), 2018-жылга салыштырмалуу 18,56% азайган, алардын ичинен 6 147 материал боюнча арыздар канааттандырылган (2018-ж. – 5 685), 2018-жылга салыштырмалуу 8,1% көбөйгөн.

**2019** Келип түшкөн жана каралган соттук материалдар **2018**

**-4,8%**

**9 634**

**10 120**



**-18,56%**

**9 537**

**7 766**

Алардын ичинен канааттандырылганы

**+8,1%**

**6 147**

**5 685**



### 3.4. I ИНСТАНЦИЯДАГЫ СОТТОР ТАРАБЫНАН КАРАЛГАН ЖАРАНДЫК ИШТЕР БОЮНЧА СОТТУК МАТЕРИАЛДАРДЫН НЕГИЗГИ КАТЕГОРИЯЛАРЫ

Жарандык иштер боюнча соттук материалдардын негизги категориялары:

- доону камсыз кылуу, аны алмаштыруу жана жокко чыгаруу боюнча – 1 796 материал (2018-ж. – 2 020), 2018-жылга салыштырмалуу 11% азайган;
- чечимди аткарууну жылдыруу жана созуу, чечимди аткаруунун ыкмасын жана тартибин өзгөртүү – 605 материал (2018-ж. – 816), 2018-жылга салыштырмалуу 25,8% азайган;
- соттук чечимдерди аткарууга байланышкан маселелер боюнча – 1 341 материал (2018-ж. – 1 923), 2018-жылга салыштырмалуу 30,2% азайган, алардын ичинен:
  - чечимди түшүндүрүп берүү – 143 (2018-ж. – 129), 2018-жылга салыштырмалуу 10,8% көбөйгөн;
  - аткаруу барактын дубликатын берүү – 623 (2018-ж. – 573), 2018-жылга салыштырмалуу 8,7% көбөйгөн;
  - аткаруу өндүрүшүн кайрадан жаңыртуу – 70 (2018-ж. – 73), 2018-жылга салыштырмалуу 4,1% азайган;
  - соттун тапшырмалары боюнча 406 материал (2018-ж. – 194), 2018-жылга салыштырмалуу 109,3% көбөйгөн;
  - башка – 5 795 (2018-ж. – 3 007), 2018-жылга салыштырмалуу 92,7% көбөйгөн.

## 2019 Каралган соттук материалдардын категориялары 2018



# 4-ГЛАВА. ЭКОНОМИКАЛЫК ИШТЕРДИН ЖАНА СОТТУК МАТЕРИАЛДАРДЫН I ИНСТАНЦИЯДАГЫ СОТТОРГО КЕЛИП ТУШУШУ ЖАНА КАРАЛЫШЫ

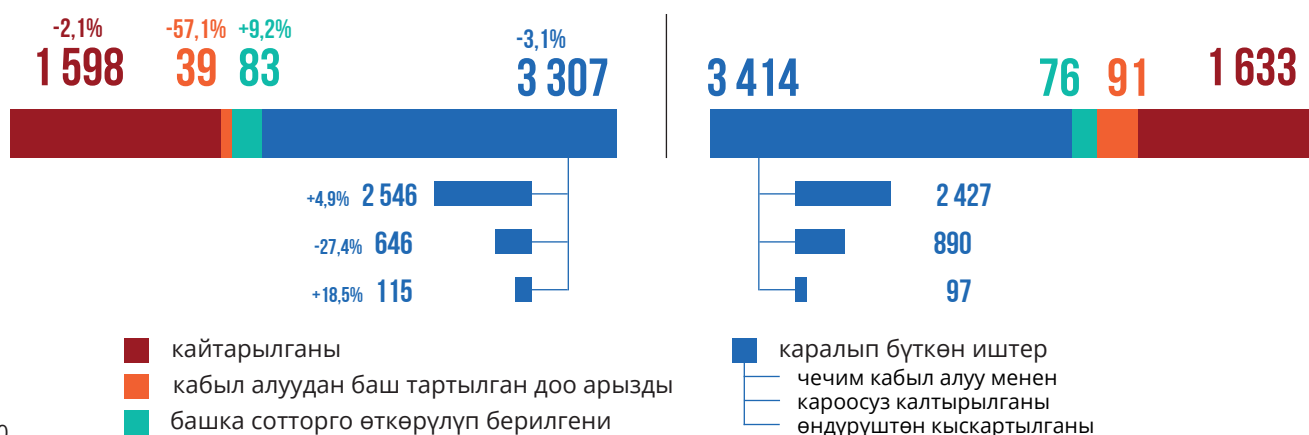
## 4.1. I ИНСТАНЦИЯДАГЫ СОТТОРГО ЭКОНОМИКАЛЫК ИШТЕРДИН КЕЛИП ТУШУШУ ЖАНА КАРАЛЫШЫ

2019-жылы I инстанциядагы сотторго 5 402 экономикалык иш келип түшкөн (2018-ж. – 5 148), 2018-жылга салыштырмалуу 4,9% көбөйгөн. Ал эми 5 027 иш каралган (2018-ж. – 5 214), 2018-жылга салыштырмалуу 3,6% азайган. Алардын ичинен:

- кайтарылган доо арыздар – 1 598 (2018-ж. – 1 633), 2018-жылга салыштырмалуу 2,1% азайган;
- доо арызды кабыл алуудан баш тартуу – 39 (2018-ж. – 91), 2018-жылга салыштырмалуу 57,1% азайган;
- башка сотторго өткөрүлүп берилген иштер – 83 (2018-ж. – 76 ), 2018-жылга салыштырмалуу 9,2% көбөйгөн;
- каралып бүткөн иштердин саны – 3 307 (2018-ж. – 3 414 ), 2018-жылга салыштырмалуу 3,1% азайган, алардын ичинен:
  - чечим кабыл алуу менен – 2 546 иш (2018-ж. – 2 427), 2018-жылга салыштырмалуу 4,9% көбөйгөн;
  - кароосуз калтырылганы – 646 иш (2018-ж. – 890), 2018-жылга салыштырмалуу 27,4% азайган,
  - өндүрүштөн кыскартылганы – 115 иш (2018-ж. – 97), 2018-жылга салыштырмалуу 18,5% көбөйгөн.



### Алардын ичинен



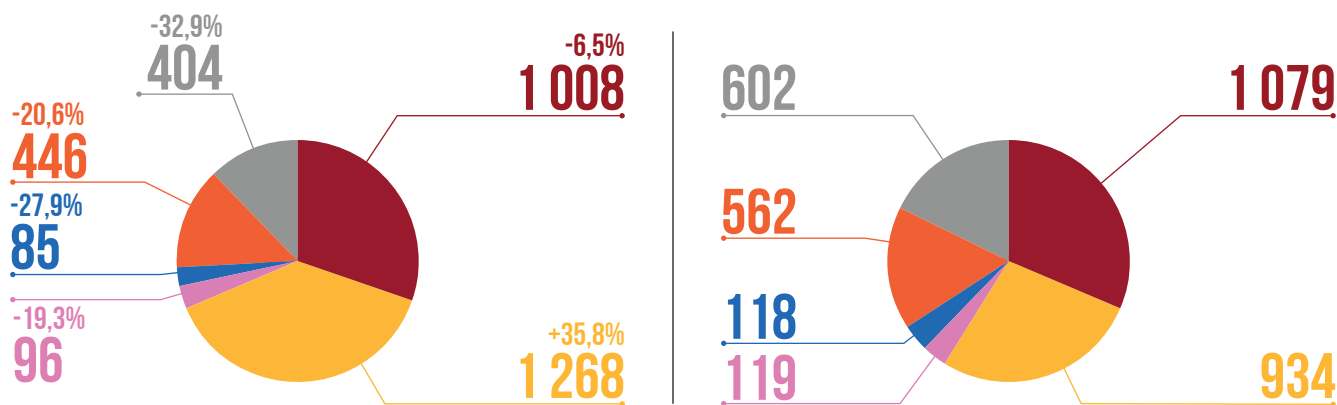
- кайтарылганы
- кабыл алуудан баш тартылган доо арызды
- башка сотторго өткөрүлүп берилгени
- каралып бүткөн иштер
- чечим кабыл алуу менен
- кароосуз калтырылганы
- өндүрүштөн кыскартылганы

## 4.2. I ИНСТАНЦИЯДАГЫ СОТТОР ТАРАБЫНАН КАРАЛГАН ЭКОНОМИКАЛЫК ИШТЕРДИН НЕГИЗГИ КАТЕГОРИЯЛАРЫ

Экономикалык иштердин негизги категориялары:

- милдеттенмелерди аткарбай коюу же талаптагыдай аткарбоо жөнүндө – 1 008 иш (2018-ж. – 1 079 ), 2018-жылга салыштырмалуу 6,5% азайган;
- кызыккан жактардын юридикалык жакты жоюу жөнүндө арыздары боюнча талаштары – 1 268 иш (2018-ж. – 934), 2018-жылга салыштырмалуу 35,8% көбөйгөн;
- банкроттук (кудуретсиздик) жөнүндө – 96 иш (2018-ж. – 119), 2018-жылга салыштырмалуу 19,3% азайган;
- келишимдерди жарактуу жана жараксыз деп табуу боюнча – 85 иш (2018-ж. – 118), 2018-жылга салыштырмалуу 27,9% азайган;
- милдеттүү төлөмдөрдү, жыйымдарды, айып пулдарды өндүрүү жөнүндө талаштар – 446 иш (2018-ж. – 562), 2018-жылга салыштырмалуу 20,6% азайган;
- башкалар – 404 (2018-ж. – 602), 2018-жылга салыштырмалуу 32,9% азайган.

### 2019 Соттук иштердин категориялары 2018



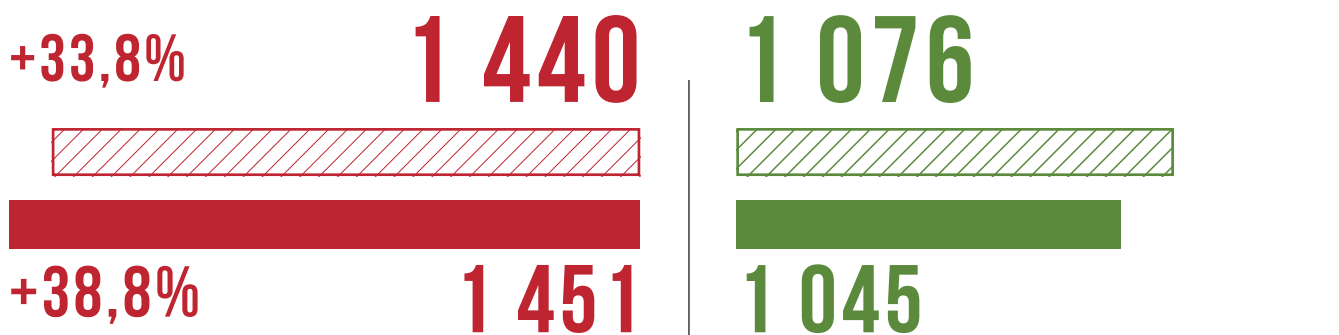
- милдеттенмелерди аткарбай коюу же талаптагыдай аткарбоо
- кызыккан жактардын юридикалык жакты жоюу жөнүндө арыздары боюнча талаштар
- банкроттук (кудуретсиздик) жөнүндө
- келишимдерди жарактуу (жараксыз) деп табуу
- милдеттүү төлөмдөрдү, жыйымдарды, айып пулдарды өндүрүү жөнүндө талаштар
- башкалар

### 4.3. ЭКОНОМИКАЛЫК ИШТЕР БОЮНЧА СОТТУК МАТЕРИАЛДАРДЫН КЕЛИП ТҮШҮШҮ ЖАНА КАРАЛЫШЫ

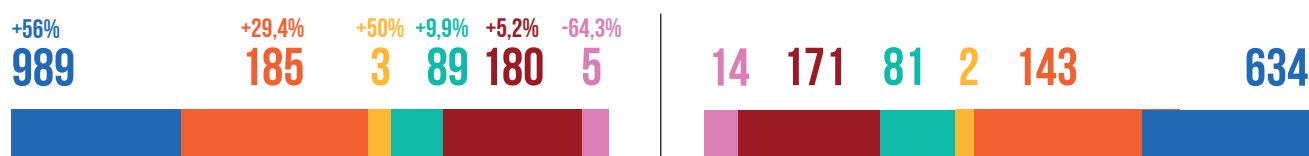
2019-жылы I инстанциядагы сотторго экономикалык иштер боюнча 1 440 соттук материал келип түшкөн (2018-ж. – 1076), 2018-жылга салыштырмалуу 33,8% көбөйгөн. Ал эми 1 451 соттук материал каралган (2018-ж. – 1045), 2018-жылга салыштырмалуу 38,8% көбөйгөн, алардын ичинен, арыздар:

- канааттандырылганы – 989 (2018-ж. – 634), 2018-жылга салыштырмалуу 56% көбөйгөн;
- канааттандыруусуз калтырылганы – 185 (2018-ж. – 143), 2018-жылга салыштырмалуу 29,4% көбөйгөн;
- өндүрүштөн кыскартылганы – 3 (2018-ж. – 2), 2018-жылга салыштырмалуу 50% көбөйгөн;
- кароосуз калтырылганы – 89 (2018-ж. – 81), 2018-жылга салыштырмалуу 9,9% көбөйгөн;
- кайтарылганы – 180 (2018-ж. – 171), 2018-жылга салыштырмалуу 5,2% көбөйгөн;
- башка сотко өткөрүлүп берилгени – 5 (2018-ж. – 14), 2018-жылга салыштырмалуу 64,3% азайган.

## 2019 Келип түшкөн жана каралган соттук материалдар 2018



### Алардын ичинен

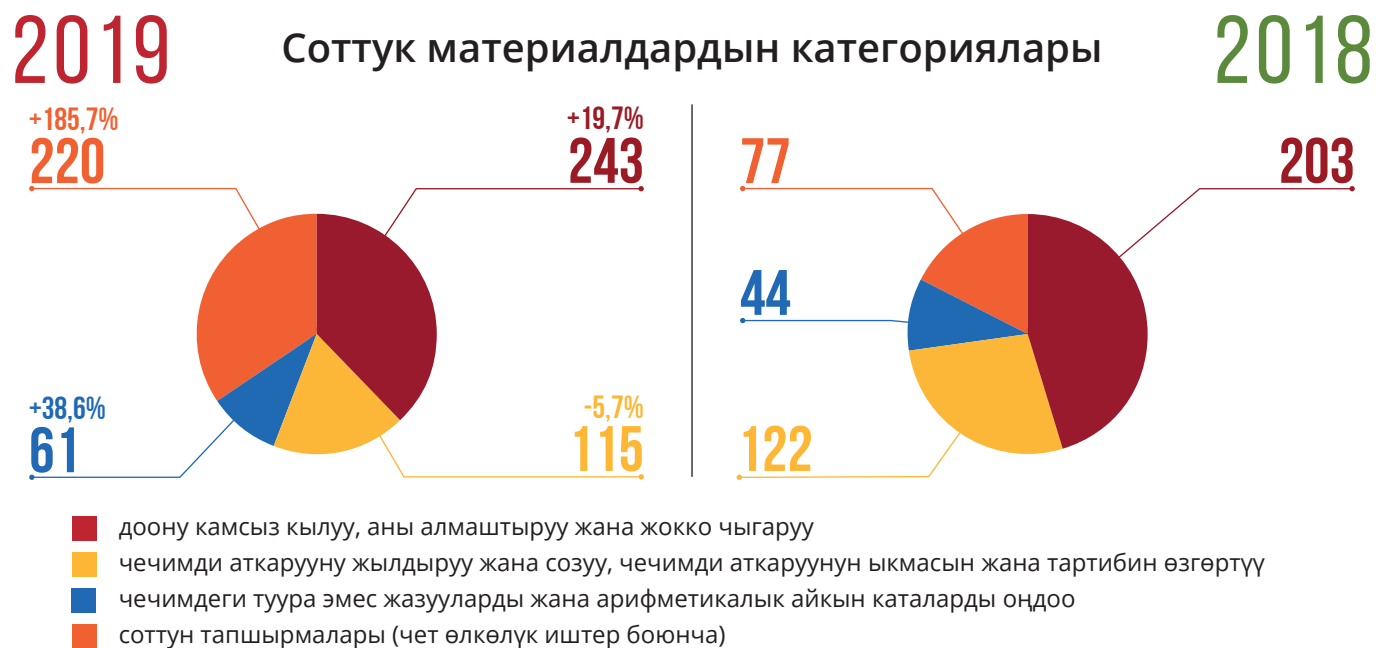


- канааттандырылганы
- канааттандыруусуз калтырылганы
- өндүрүштөн кыскартылганы
- кароосуз калтырылганы
- кайтарылганы
- башка сотко өткөрүлүп берилгени

#### 4.4. I ИНСТАНЦИЯДАГЫ СОТТОР ТАРАБЫНАН КАРАЛГАН ЭКОНОМИКАЛЫК ИШТЕР БОЮНЧА СОТТУК МАТЕРИАЛДАРДЫН НЕГИЗГИ КАТЕГОРИЯЛАРЫ

Экономикалык иштер боюнча соттук материалдардын негизги категориялары:

- доону камсыз кылуу, аны алмаштыруу жана жокко чыгаруу – 243 (2018-ж. – 203), 2018-жылга салыштырмалуу 19,7% көбөйгөн;
- чечимди аткарууну жылдыруу жана созуу, чечимди аткаруунун ыкмасын жана тартибин өзгөртүү – 115 (2018-ж. – 122), 2018-жылга салыштырмалуу 5,7% азайган;
- чечимдеги туура эмес жазууларды жана арифметикалык айкын каталарды оңдоо – 61 (2018-ж. – 44), 2018-жылга салыштырмалуу 38,6% көбөйгөн;
- соттун тапшырмалары (чет өлкөлүк иштер боюнча) – 220 (2018-ж. – 77), 2018-жылга салыштырмалуу 185,7% көбөйгөн.



# 5-ГЛАВА. АДМИНИСТРАТИВДИК ИШТЕРДИН ЖАНА СОТТУК МАТЕРИАЛДАРДЫН I ИНСТАНЦИЯДАГЫ СОТТОРГО КЕЛИП ТУШУШУ ЖАНА КАРАЛЫШЫ

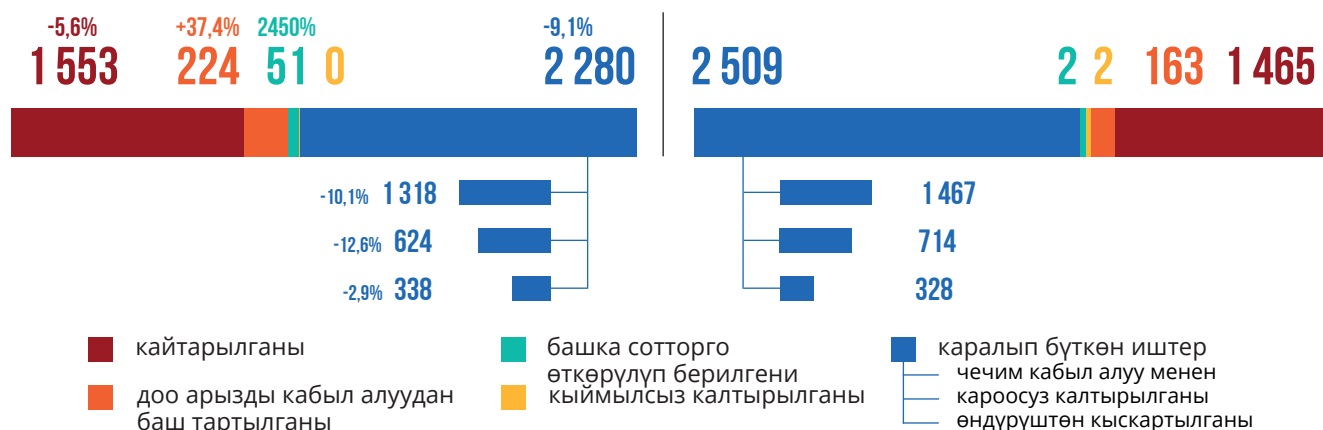
## 5.1. I ИНСТАНЦИЯДАГЫ СОТТОРГО АДМИНИСТРАТИВДИК ИШТЕРДИН КЕЛИП ТУШУШУ ЖАНА КАРАЛЫШЫ

2019-жылы I инстанциядагы сотторго 4 143 административдик иш келип түшкөн (2018-ж. – 4 279), 2018-жылга салыштырмалуу 3,2% азайган. Ал эми 4 108 административдик иш каралган (2018-ж. – 4 141), 2018-жылга салыштырмалуу 0,8% азайган. Алардын ичинен:

- кайтарылганы – 1 553 (2018-ж. – 1 465), 2018-жылга салыштырмалуу 5,6% азайган.
- доо арызды кабыл алуудан баш тартылганы – 224 (2018-ж. – 163), 2018-жылга салыштырмалуу 37,4% көбөйгөн;
- башка сотторго өткөрүп берилгени – 51 (2018-ж. – 2), 2018-жылга салыштырмалуу 2450% көбөйгөн;
- кыймылсыз калтырылганы – 0 (2018-ж. – 2);
- каралып бүткөн иштердин саны – 2 280 (2018-ж. – 2 509), 2018-жылга салыштырмалуу 9,1% азайган, алардын ичинен:
  - чечим кабыл алуу менен – 1 318 (2018-ж. – 1 467), 2018-жылга салыштырмалуу 10,1% азайган;
  - кароосуз калтырылганы – 624 (2018-ж. – 714), 2018-жылга салыштырмалуу 12,6% азайган;
  - өндүрүштөн кыскартылганы – 338 (2018-ж. – 328), 2018-жылга салыштырмалуу 2,9% азайган.



### Алардын ичинен

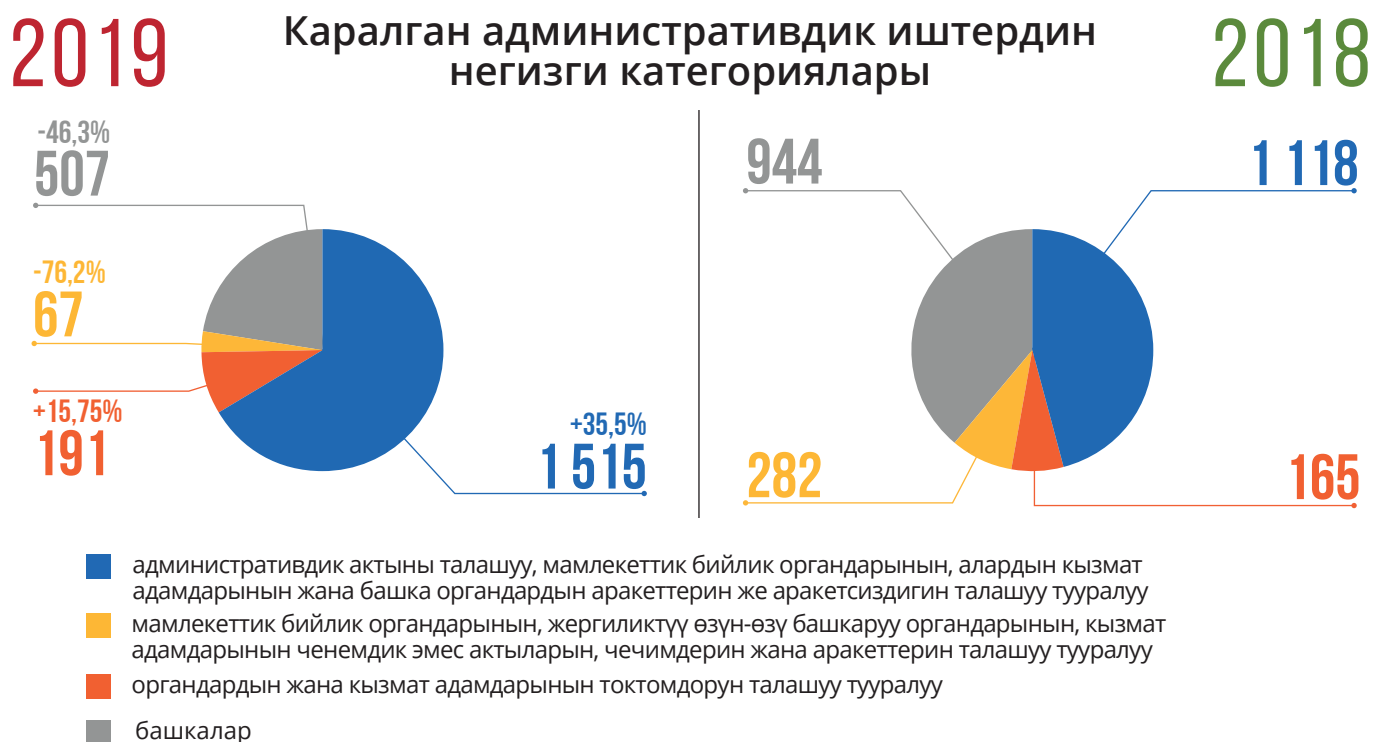




## 5.2. I ИНСТАНЦИЯДАГЫ СОТТОР ТАРАБЫНАН КАРАЛГАН АДМИНИСТРАТИВДИК ИШТЕРДИН НЕГИЗГИ КАТЕГОРИЯЛАРЫ

Административдик иштердин негизги категориялары:

- административдик актыны талашуу, мамлекеттик бийлик органдарынын, алардын кызмат адамдарынын жана башка органдардын аракеттерин же аракетсиздигин талашуу тууралуу – 1 515 иш (2018-ж. – 1 118), 2018-жылга салыштырмалуу 35,5% көбөйгөн;
- органдардын жана кызмат адамдарынын токтомдорун талашуу тууралуу – 191 (2018-ж. – 165), 2018-жылга салыштырмалуу 15,75% көбөйгөн;
- мамлекеттик бийлик органдарынын, жергиликтүү өзүн-өзү башкаруу органдарынын, кызмат адамдарынын ченемдик эмес актыларын, чечимдерин жана аракеттерин талашуу тууралуу – 67 иш (2018-ж. – 282 иш ), 2018-жылга салыштырмалуу 76,2% азайган;
- башка – 507 (2018-ж. – 944), 2018-жылга салыштырмалуу 46,3% азайган.



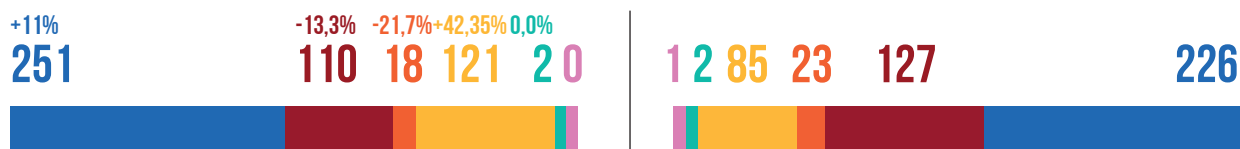
### 5.3. АДМИНИСТРАТИВДИК ИШТЕР БОЮНЧА СОТТУК МАТЕРИАЛДАРДЫН КЕЛИП ТҮШҮШҮ ЖАНА КАРАЛЫШЫ

2019-жылы I инстанциядагы сотторго административдик иштер боюнча 502 соттук материал келип түшкөн (2018-ж. – 466), 2018-жылга салыштырмалуу 7,7% көбөйгөн. Ал эми 502 соттук материал каралган (2018-ж. – 464), 2018-жылга салыштырмалуу 8,1% көбөйгөн, алардын ичинен:

- канааттандырылганы – 251 (2018-ж. – 226), 2018-жылга салыштырмалуу 11% көбөйгөн;
- канааттандыруусуз калтырылганы – 110 (2018-ж. – 127), 2018-жылга салыштырмалуу 13,3% азайган;
- кароосуз калтырылганы – 18 (2018-ж. – 23), 2018-жылга салыштырмалуу 21,7% азайган;
- кайтарылганы – 121 (2018-ж. – 85), 2018-жылга салыштырмалуу 42,35% көбөйгөн;
- башка сотко өткөрүлүп берилгени – 2 (2018-ж. – 2);
- өндүрүштөн кыскартылганы – 0 (2018-ж. – 1).



#### Алардын ичинен

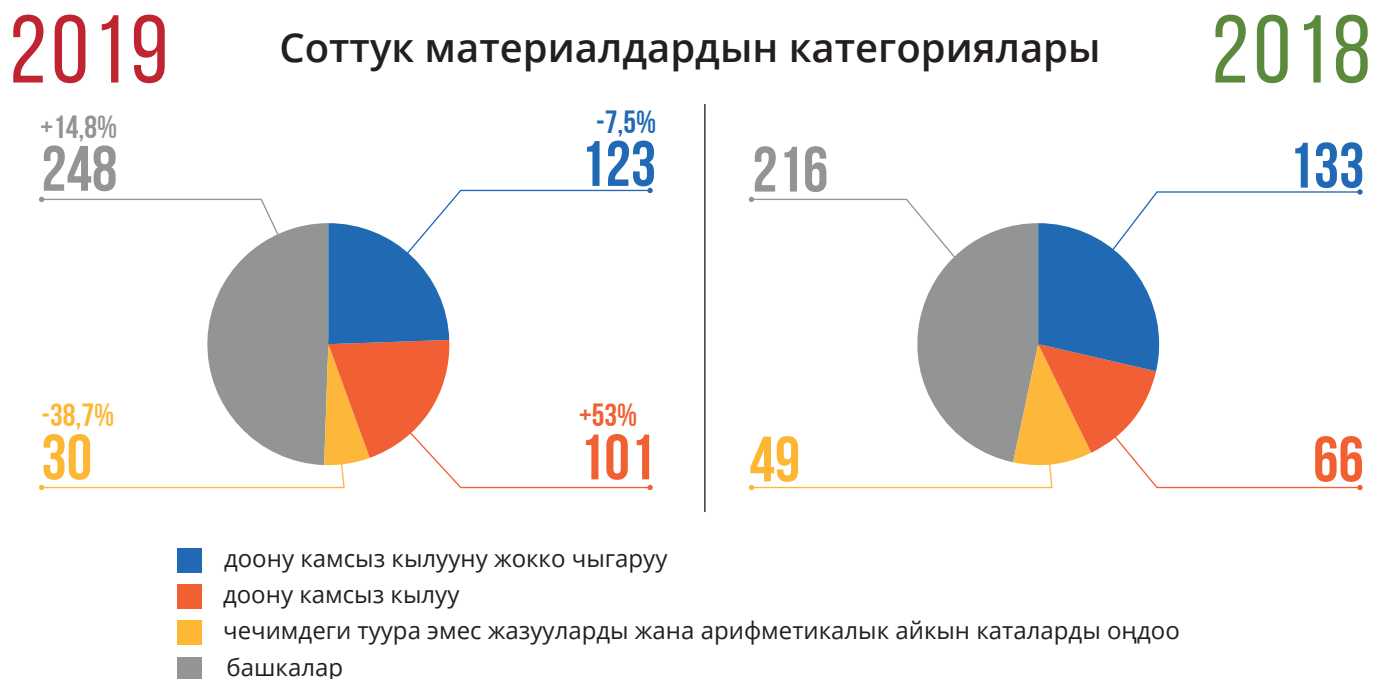


- канааттандырылган
- канааттандыруусуз калтырылганы
- кароосуз калтырылганы
- кайтарылганы
- башка сотко өткөрүлүп берилгени
- өндүрүштөн токтотулганы

## 5.4. I ИНСТАНЦИЯДАГЫ СОТТОР ТАРАБЫНАН КАРАЛГАН АДМИНИСТРАТИВДИК ИШТЕР БОЮНЧА СОТТУК МАТЕРИАЛДАРДЫН НЕГИЗГИ КАТЕГОРИЯЛАРЫ

Административдик иштер боюнча соттук материалдардын негизги категориялары:

- доону камсыз кылууну жокко чыгаруу – 123 (2018-ж. – 133), 2018-жылга салыштырмалуу 7,5% азайган;
- доону камсыз кылуу жөнүндө – 101 (2018-ж. – 66), 2018-жылга салыштырмалуу 53% көбөйгөн;
- чечимдеги туура эмес жазууларды жана арифметикалык айкын каталарды оңдоо – 30 (2018-ж. – 49), 2018-жылга салыштырмалуу 38,7% азайган;
- башка – 248 (2018-ж. – 216), 2018-жылга салыштырмалуу 14,8% көбөйгөн.





## **II БӨЛҮМ**

**АПЕЛЛЯЦИЯЛЫК ИНСТАНЦИЯДАГЫ СОТТОРДУН  
2019-ЖЫЛДАГЫ ИШТЕРИ БОЮНЧА МААЛЫМАТ  
(2018-ЖЫЛГА САЛЫШТЫРМАЛУУ)**

# 6-ГЛАВА. СОТТУК ИШТЕРДИН ЖАНА СОТТУК МАТЕРИАЛДАРДЫН АПЕЛЛЯЦИЯЛЫК ИНСТАНЦИЯДАГЫ СОТТОРГО КЕЛИП ТҮШҮШҮ ЖАНА КАРАЛЫШЫ

## 6.1. СОТТУК ИШТЕРДИН АПЕЛЛЯЦИЯЛЫК ИНСТАНЦИЯДАГЫ СОТТОРГО КЕЛИП ТҮШҮШҮ

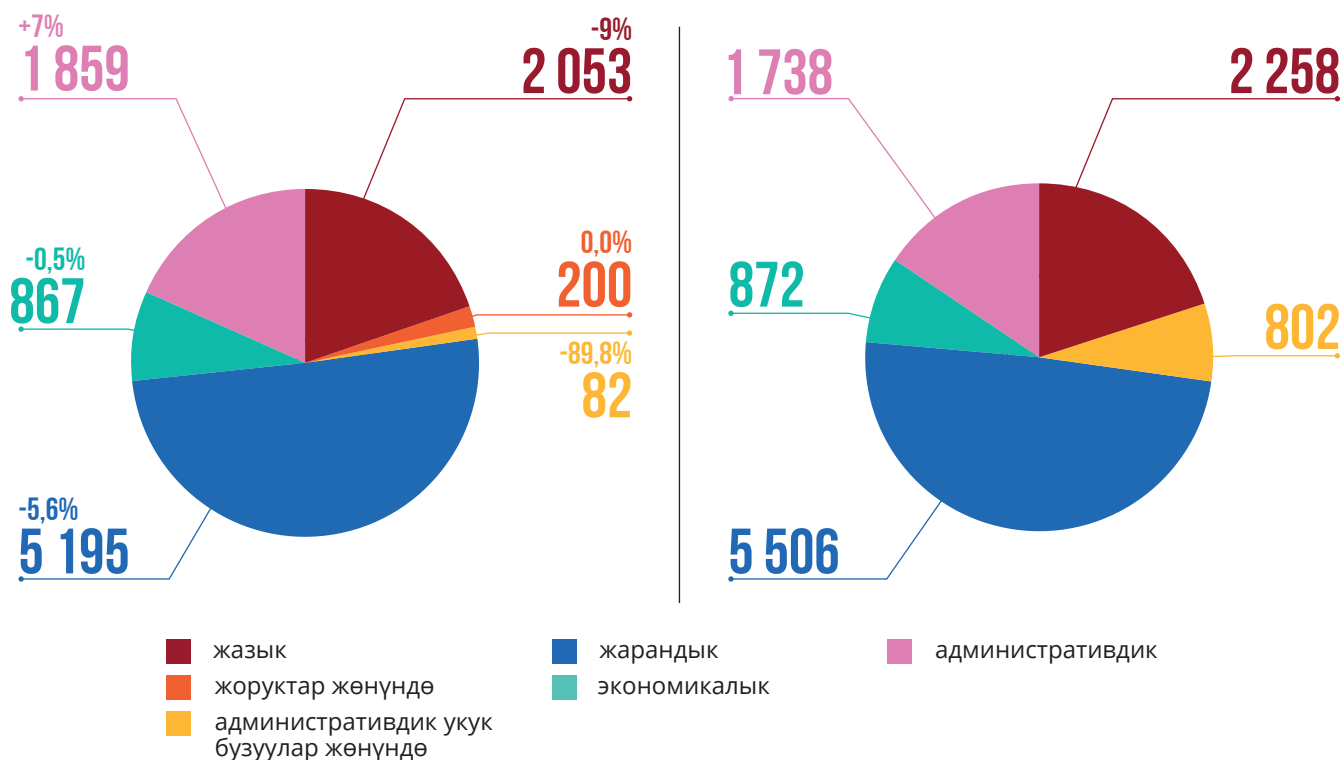
2019-жылы апелляциялык инстанциядагы сотторго 10 256 иш келип түшкөн, алар биринчи инстанциядагы соттор тарабынан каралган иштердин жалпы санынын 12,4% түзгөн (2018-ж. – 11 176 же 8,9%), 2018-жылга салыштырмалуу 8,2% азайган.

Алардын ичинен, иштер:

- 5 195 жарандык (2018-ж. – 5 506), 2018-жылга салыштырмалуу 5,6% азайган;
- 2 053 жазык (2018-ж. – 2 258), 2018-жылга салыштырмалуу 9% азайган;
- 200 жоруктар жөнүндө;
- 867 экономикалык (2018-ж. – 872), 2018-жылга салыштырмалуу 0,5% азайган;
- 1 859 административдик (2018-ж. – 1 738), 2018-жылга салыштырмалуу 7% көбөйгөн;
- 82 административдик укук бузуулар жөнүндө (2018-ж. – 802), 2018-жылга салыштырмалуу 89,8% азайган.



### Алардын ичинен



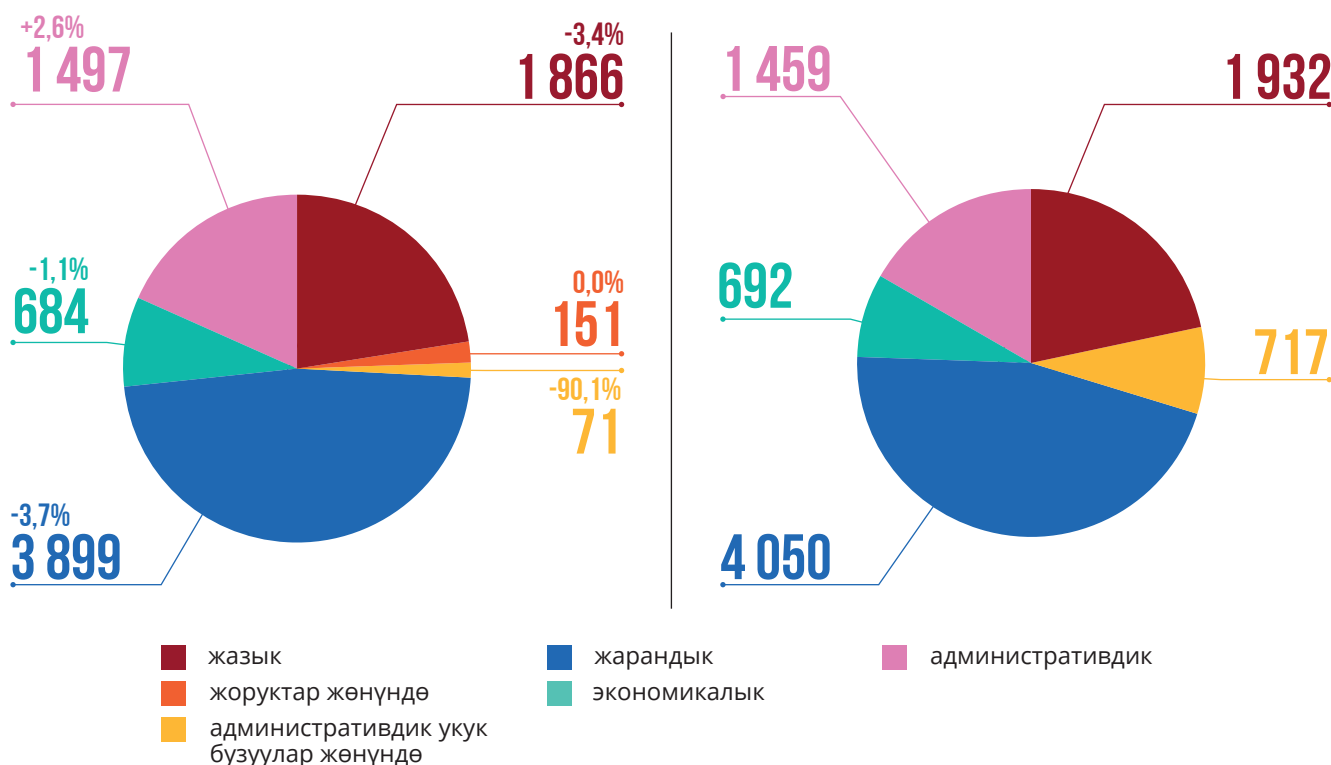
## 6.2. СОТТУК ИШТЕРДИН АПЕЛЛЯЦИЯЛЫК ИНСТАНЦИЯДАГЫ СОТТОР ТАРАБЫНАН КАРАЛЫШЫ

2019-жылы апелляциялык инстанциядагы соттордо 8 168 иш каралган (2018-ж. – 8 850), 2018-жылга салыштырмалуу 7,7% азайган, алардын ичинен, иштер:

- 1 866 жазык (2018-ж. – 1 932), 2018-жылга салыштырмалуу 3,4% азайган;
- 151 жоруктар жөнүндө;
- 3 899 жарандык (2018-ж. – 4 050), 2018-жылга салыштырмалуу 3,7% азайган;
- 684 экономикалык (2018-ж. – 692), 2018-жылга салыштырмалуу 1,1% азайган;
- 1 497 административдик (2018-ж. – 1 459), 2018-жылга салыштырмалуу 2,6% көбөйгөн;
- 71 административдик укук бузуулар жөнүндө (2018-ж. – 717), 2018-жылга салыштырмалуу 90,1% азайган.



### Алардын ичинен



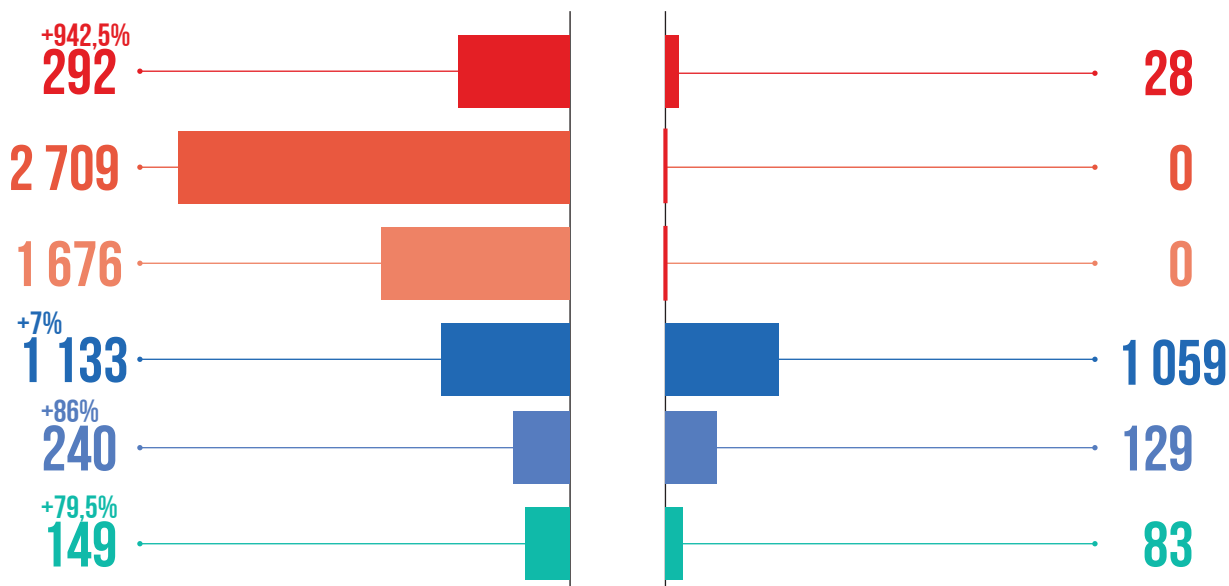
### 6.3. СОТТУК МАТЕРИАЛДАРДЫН АПЕЛЛЯЦИЯЛЫК ИНСТАНЦИЯДАГЫ СОТТОРГО КЕЛИП ТҮШҮШҮ

2019-жылы апелляциялык инстанциядагы сотторго 6 199 соттук материал келип түшкөн, алар биринчи инстанциядагы соттор тарабынан каралган иштердин жалпы санынын 11,8% түзгөн (2018-ж. – 1 299 же 3,2%), 2018-жылга салыштырмалуу 377,2% көбөйгөн. Алардын ичинен, материалдар:

- жазык иштер боюнча – 292 (2018-ж. – 28), 2018-жылга салыштырмалуу 942,5% көбөйгөн;
- жаңы же кайтадан ачылган жагдайлар боюнча – 2 709 (2018-ж. – 0);
- сотко чейинки өндүрүш тартибинде – 1 676;
- жарандык иштер боюнча – 1 133 (2018-ж. – 1 059), 2018-жылга салыштырмалуу 7% көбөйгөн;
- экономикалык иштер боюнча – 240 (2018-ж. – 129), 2018-жылга салыштырмалуу 86% көбөйгөн;
- административдик иштер боюнча – 149 (2018-ж. – 83), 2018-жылга салыштырмалуу 79,5% көбөйгөн.



Соттук өндүрүштүн түрлөрү боюнча келип түшкөн соттук материалдар



- жазык иштер боюнча
- жаңы же кайтадан ачылган жагдайлар боюнча
- сотко чейинки өндүрүш тартибинде
- жарандык иштер боюнча
- экономикалык иштер боюнча
- административдик иштер боюнча



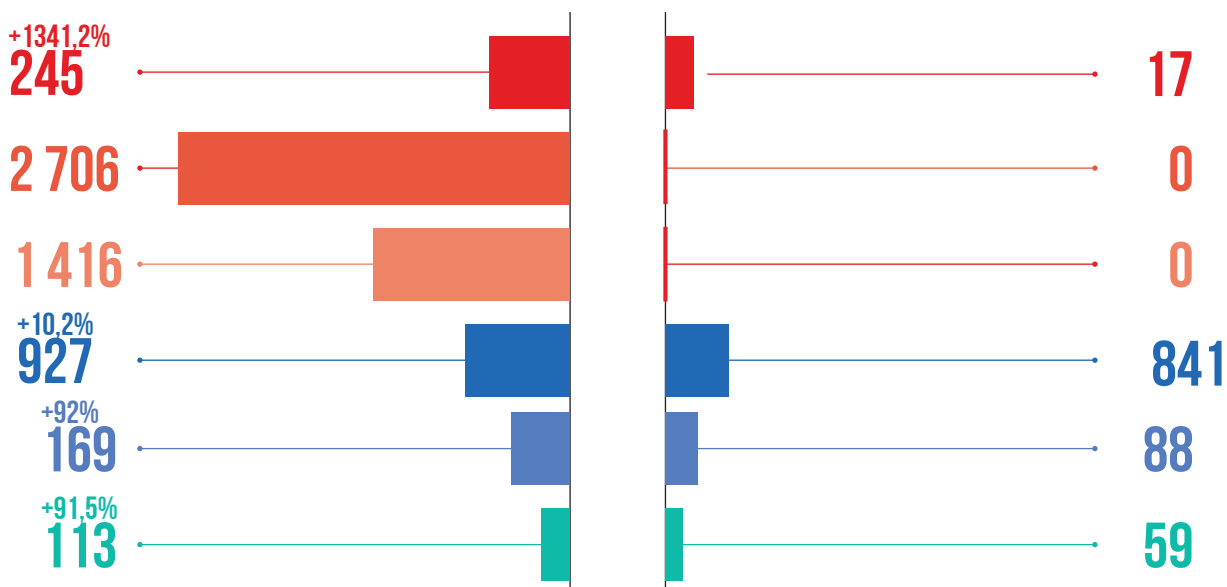
## 6.4. СОТТУК МАТЕРИАЛДАРДЫН АПЕЛЛЯЦИЯЛЫК ИНСТАНЦИЯДАГЫ СОТТОР ТАРАБЫНАН КАРАЛЫШЫ

2019-жылы апелляциялык инстанциядагы соттор тарабынан 5 576 соттук материал каралган (2018-ж. – 1 005), 2018-жылга салыштырмалуу 454,8% көбөйгөн, алардын ичинен, материалдар:

- жазык иштер боюнча – 245 (2018-ж. – 17), 2018-жылга салыштырмалуу 1341,2% көбөйгөн;
- жазык сот өндүрүшүндө карала турган жаңы же кайтадан ачылган жагдайлар боюнча – 2 706;
- сотко чейинки өндүрүш тартибинде – 1 416;
- жарандык иштер боюнча – 927 (2018-ж. – 841), 2018-жылга салыштырмалуу 10,2% көбөйгөн;
- экономикалык иштер боюнча – 169 (2018-ж. – 88), 2018-жылга салыштырмалуу 92% көбөйгөн;
- административдик иштер боюнча – 113 (2018-ж. – 59), 2018-жылга салыштырмалуу 91,5% көбөйгөн.



### Соттук өндүрүштүн түрлөрү боюнча каралган соттук материалдар



- жазык иштер боюнча
- жаңы же кайтадан ачылган жагдайлар боюнча
- сотко чейинки өндүрүш тартибинде
- жарандык иштер боюнча
- экономикалык иштер боюнча
- административдик иштер боюнча

# 7-ГЛАВА. ЖАЗЫК ИШТЕРДИН ЖАНА СОТТУК МАТЕРИАЛДАРДЫН АПЕЛЛЯЦИЯЛЫК ИНСТАНЦИЯДАГЫ СОТТОРГО КЕЛИП ТҮШҮШҮ ЖАНА КАРАЛЫШЫ

## 7.1. ЖАЗЫК ИШТЕРДИН КЕЛИП ТҮШҮШҮ ЖАНА КАРАЛЫШЫ

2019-жылы апелляциялык инстанциядагы сотторго 2 053 жазык иши келип түшкөн (2018-ж. – 2 258), 2018-жылга салыштырмалуу 9% азайган.

2 646 адамга карата 1 866 жазык иши каралган (2018-ж. – 2 666 адамга карата 1 932 жазык иши), 2018-жылга салыштырмалуу адамга карата 0,7%, ал эми иш боюнча 3,4% азайган.

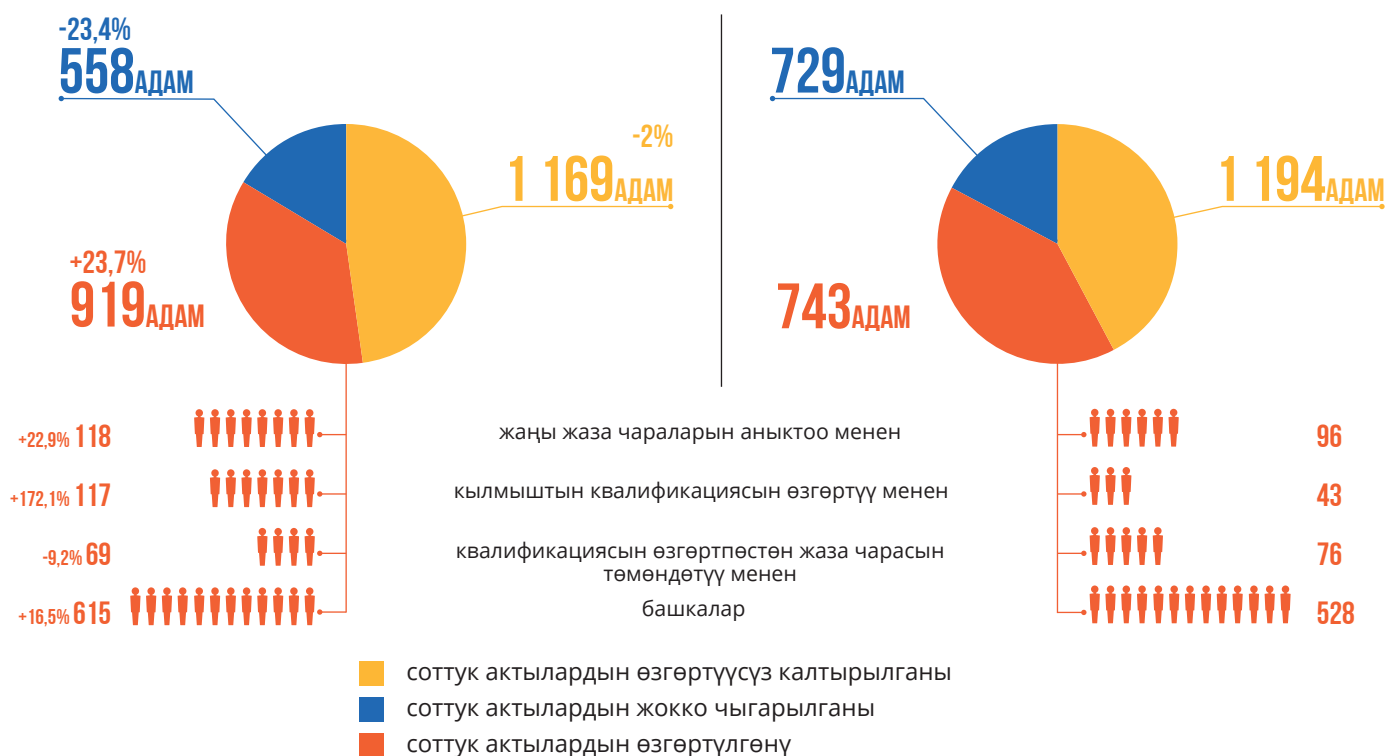
198 жазык иши кайтарылган (2018-ж. – 295), 2018-жылга салыштырмалуу 32,8% азайган.



## 7.2. АПЕЛЛЯЦИЯЛЫК ДАТТАНУУНУН ЖЫЙЫНТЫГЫ БОЮНЧА I ИНСТАНЦИЯДАГЫ СОТТОР ТАРАБЫНАН КАРАЛГАН ЖАЗЫК ИШТЕРДИН САПАТЫ (АДАМГА КАРАТА)

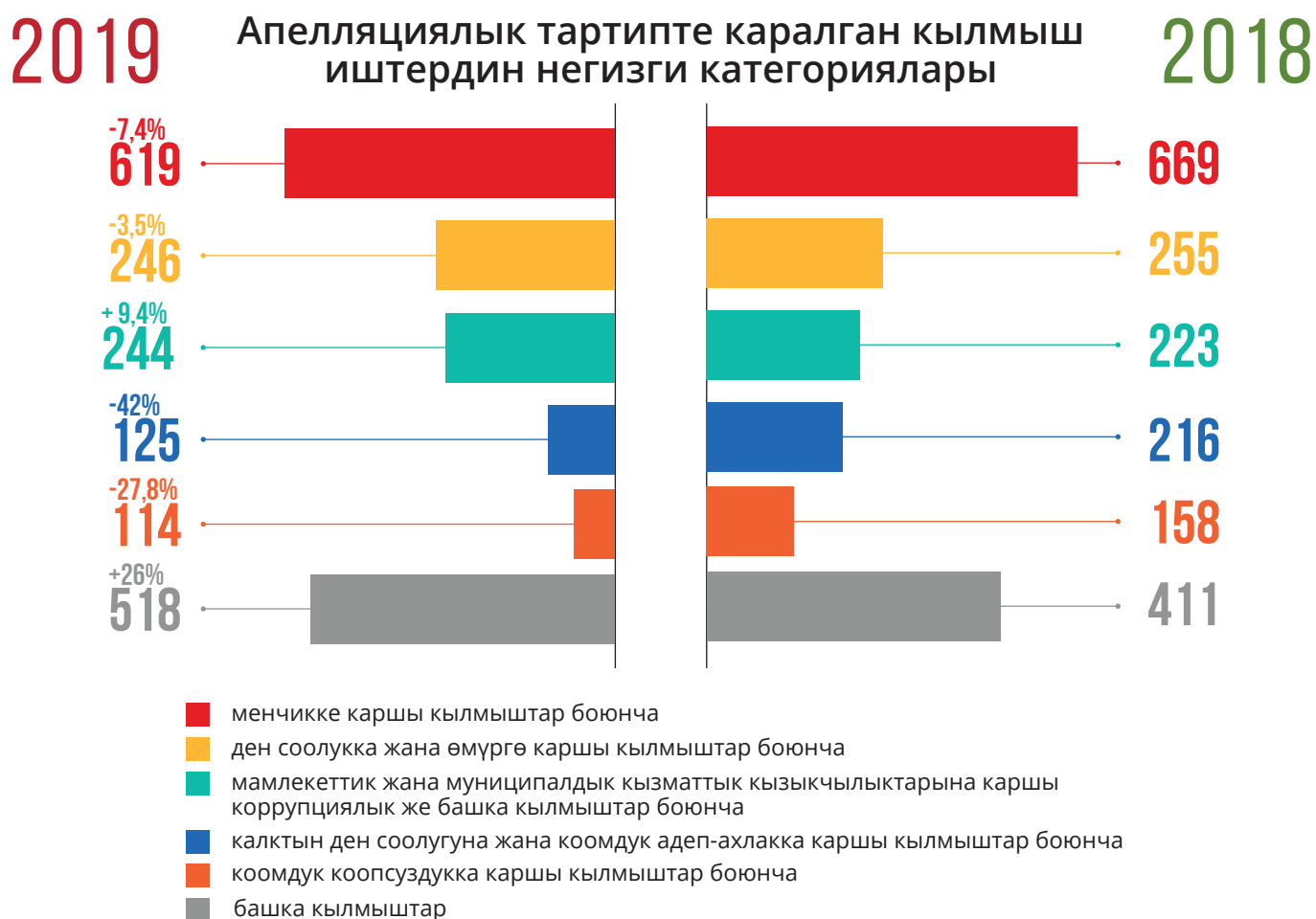
- 1 169 адамга карата соттук актылар өзгөртүүсүз калтырылган (2018-ж. – 1 194) 2018-жылга салыштырмалуу 2% азайган;
- 558 адамга карата өкүмдөр жокко чыгарылган, алардын ичинен 33 актоо өкүмдөрү (2018-ж. – 729), 2018-жылга салыштырмалуу 23,4% азайган;
- 919 адамга карата өкүмдөр өзгөртүлгөн (2018-ж. – 743), 2018-жылга салыштырмалуу 23,7% көбөйгөн, алардын ичинен:
  - 118 адамга карата жаңы жаза чараларын аныктоо менен (2018-ж. – 96), 2018-жылга салыштырмалуу 22,9% көбөйгөн;
  - 117 адамга карата кылмыштын квалификациясын өзгөртүү менен (2018-ж. – 43), 2018-жылга салыштырмалуу 172,1% көбөйгөн;
  - 69 адамга карата квалификациясын өзгөртпөстөн жаза чарасын төмөндөтүү менен (2018-ж. – 76), 2018-жылга салыштырмалуу 9,2% азайган;
  - башкалар – 615 (2018-ж. – 528), 2018-жылга салыштырмалуу 16,5% көбөйгөн.

## 2019 Апелляциялык даттануунун жыйынтыгы боюнча I инстанциядагы соттор тарабынан каралган жазык иштердин сапаты (адамга карата) 2018



### 7.3. АПЕЛЛЯЦИЯЛЫК ТАРТИПТЕ КАРАЛГАН КЫЛМЫШ ИШТЕРДИН НЕГИЗГИ КАТЕГОРИЯЛАРЫ

- менчикке каршы кылмыштар боюнча – 619 иш (2018-ж. – 669), 2018-жылга салыштырмалуу 7,4% азайган;
- ден соолукка жана өмүргө каршы кылмыштар боюнча – 246 иш (2018-ж. – 255), 2018-жылга салыштырмалуу 3,5% азайган;
- мамлекеттик жана муниципалдык кызматтык кызыкчылыктарына каршы коррупциялык же башка кылмыштар боюнча – 244 иш (2018-ж. – 223), 2018-жылга салыштырмалуу 9,4% көбөйгөн;
- калктын ден соолугуна жана коомдук адеп-ахлакка каршы кылмыштар боюнча – 125 иш (2018-ж. – 216), 2018-жылга салыштырмалуу 42% азайган;
- коомдук коопсуздукка каршы кылмыштар боюнча – 114 иш (2018-ж. – 158), 2018-жылга салыштырмалуу 27,8% азайган;
- башкалар – 518 иш (2018-ж. – 411), 2018-жылга салыштырмалуу 26% көбөйгөн.



## 7.4. ЖАЗЫК ИШТЕР БОЮНЧА СОТТУК МАТЕРИАЛДАРДЫН КЕЛИП ТҮШҮШҮ ЖАНА КАРАЛЫШЫ

2019-жылы апелляциялык инстанциядагы сотторго 292 жазык иштер боюнча соттук материалдар келип түшкөн (2018-ж. – 28), 2018-жылга салыштырмалуу 942,8% көбөйгөн. 245 соттук материал каралган, алардын ичинен:

- биринчи инстанциядагы соттордун 186 соттук актылары өзгөртүүсүз калтырылган (2018-ж. – 17 соттук материал, анын ичинен өзгөртүүсүз калтырылган – 12), 2018-жылга салыштырмалуу 1341,2% көбөйгөн.

Жаңы же кайтадан ачылган жагдайлардын негизинде жазык иштерин кароо боюнча 2 706 соттук материал каралган (2018-ж. – 0), алардын ичинен:

- канааттандырылганы – 1 773;
- канааттандыруусуз калтырылганы – 902;
- өндүрүштөн кыскартылганы – 31.



**Жаңы же кайтадан ачылган жагдайлардын негизинде каралган жазык иштери**



2019-жылы сотко чейинки өндүрүш тартибинде 1 676 материал келип түшүп, 1 416 каралган, алардын ичинен:

- күчүндө калтырылганы – 1 077;
- жокко чыгарылганы – 167;
- өзгөртүлгөнү – 172.

Сотко чейинки өндүрүш тартибинде каралган соттук материалдардын категориясы боюнча статистика:

- камакка алуу – 728;
- сотко чейинки өндүрүштүн кызмат адамдарынын аракеттерине, чечимдерине даттануулар – 181;
- үй камагы – 144;
- камакта кармоо мөөнөтүн узартуу – 105;
- башкалар – 518.

**2019**

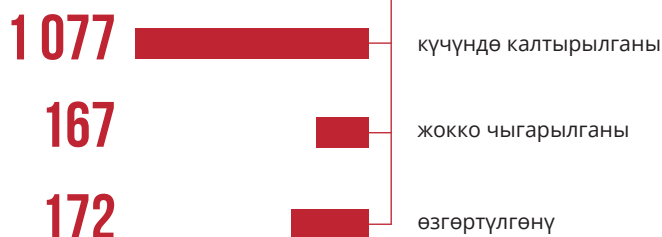
### Келип түшкөн соттук материалдар

**1 676**



### Каралган соттук материалдар

**1 416**



### Сотко чейинки өндүрүш тартибинде каралган соттук материалдардын негизги категориялары



## 7.5. ЖОРУКТАР ЖӨНҮНДӨ ИШТЕРДИН КЕЛИП ТҮШҮШҮ ЖАНА АПЕЛЛЯЦИЯЛЫК ТАРТИПТЕ КАРАЛЫШЫ

2019-жылы апелляциялык инстанциядагы сотторго 200 жоруктар жөнүндө иш келип түшкөн. 158 адамга карата 151 иш каралган, алардын ичинен аялдар – 30.

Каралып бүткөн иштердин негизги көрсөткүчтөрү (адамга карата):

- 81 адамга карата өзгөртүүсүз калтырылган;
- 46 адамга карата жокко чыгарылган;
- 31 адамга карата өзгөртүлгөн, алардын ичинен:
  - 5 адамга карата жаңы жаза чаралары аныкталган;
  - 5 адамга карата жоруктун квалификациясы өзгөртүлгөн;
  - 7 адамга карата квалификациясы өзгөртүлбөстөн жаза чарасы төмөндөтүлгөн;
  - башкалар – 14 адамга карата.

# 2019

### Келип түшкөн соттук иштер

# 200

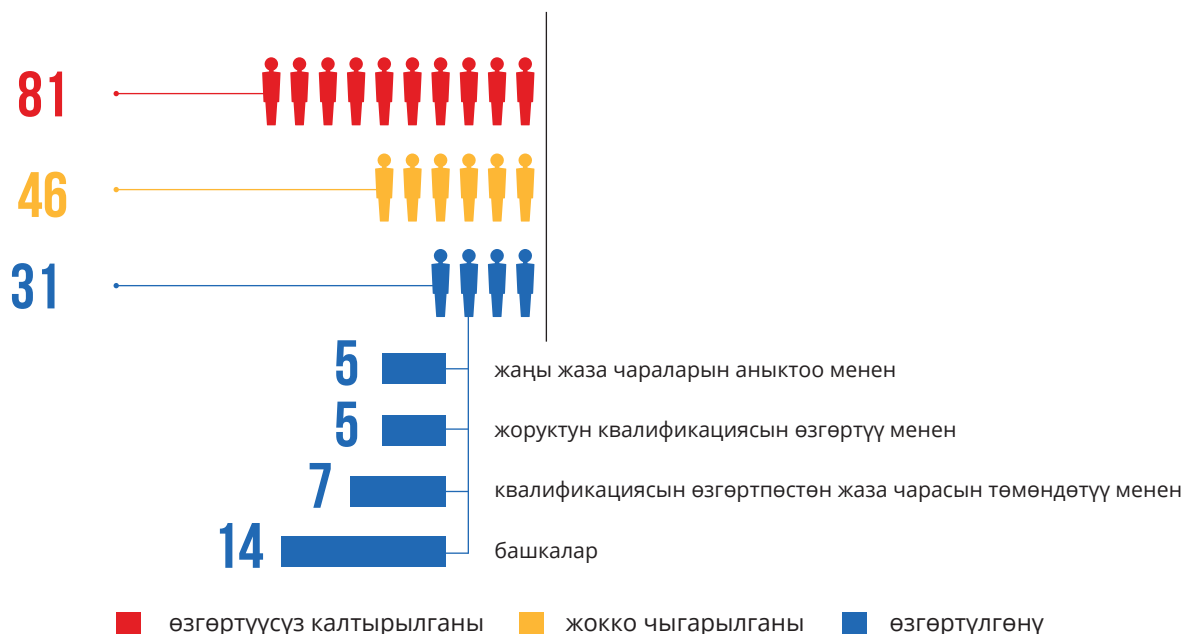


### Каралган соттук иштер/адам

# 151 / 158 i



### Каралып бүткөн иштердин негизги көрсөткүчтөрү (адамга карата)



### 7.5.1. ЖОРУКТАР ЖӨНҮНДӨ ИШТЕРДИН КАТЕГОРИЯЛАРЫ

2019-жылы апелляциялык тартипте каралган жоруктар жөнүндө иштердин категориялары боюнча статистика:

- ден соолукка каршы жоруктар – 37 иш;
- жашы жете электердин кызыкчылыктарына жана үй-бүлөлүк мамилелердин тартибине каршы жоруктар – 36 иш;
- коомдук тартипке каршы жоруктар – 33 иш;
- башкалар – 45 иш.

## 2019 Апелляциялык тартипте каралган жоруктар жөнүндө иштердин негизги категориялары





## 7.6. АДМИНИСТРАТИВДИК УКУК БУЗУУЛАР ЖӨНҮНДӨ ИШТЕРДИН КАРАЛЫШЫ

2019-жылы апелляциялык инстанциядагы жазык иштери жана жоруктар жөнүндө иштер боюнча соттук коллегиялар тарабынан административдик укук бузуулар жөнүндө 71 иш каралган (2018-ж. – 717), 2018-жылга салыштырмалуу 909,8% азайган.

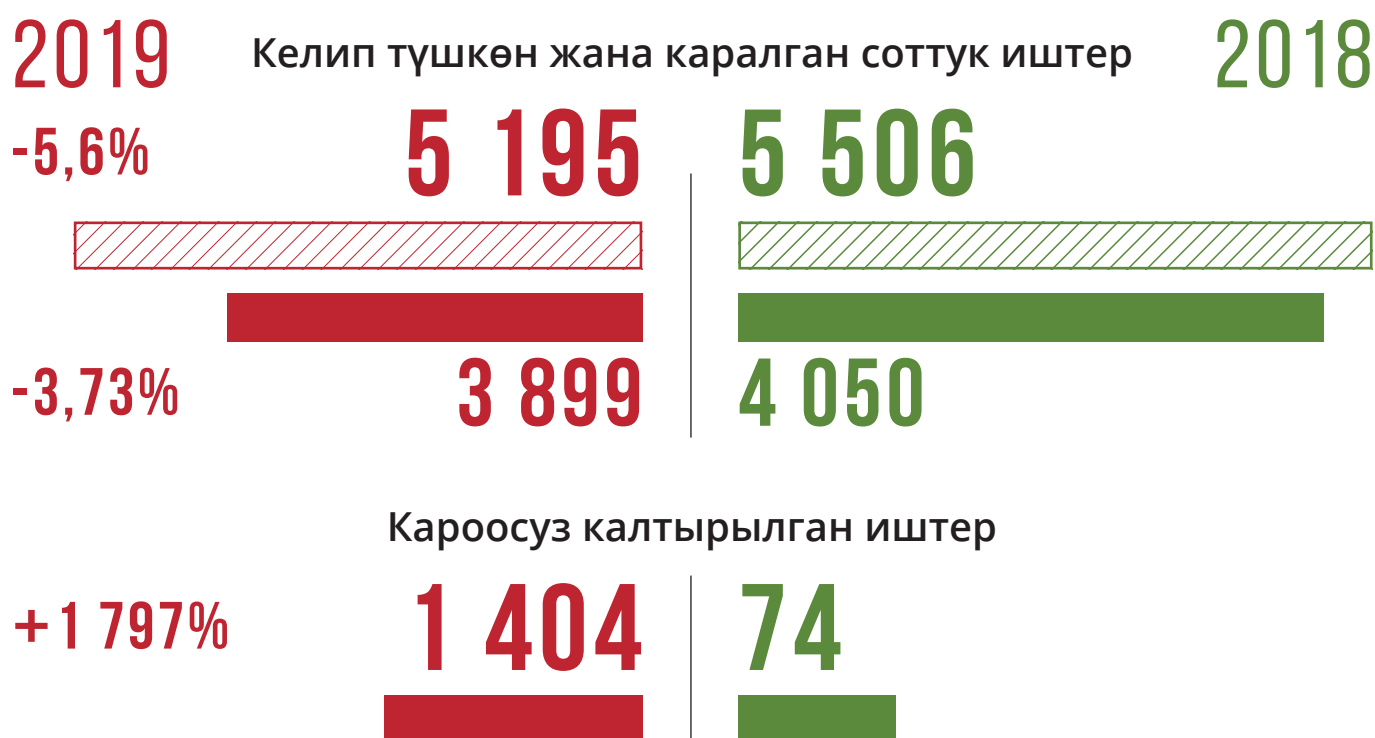


## 8-ГЛАВА. ЖАРАНДЫК ИШТЕРДИН ЖАНА СОТТУК МАТЕРИАЛДАРДЫН АПЕЛЛЯЦИЯЛЫК ИНСТАНЦИЯДАГЫ СОТТОРГО КЕЛИП ТҮШҮШҮ ЖАНА КАРАЛЫШЫ

### 8.1. ЖАРАНДЫК ИШТЕРДИН КЕЛИП ТҮШҮШҮ ЖАНА КАРАЛЫШЫ

2019-жылы апелляциялык инстанциядагы сотторго 5 195 жарандык иш келип түшкөн (2018-ж. – 5 506), 2018-жылга салыштырмалуу 5,6% азайган.

Алэми 3 899 жарандык иш каралган (2018-ж. – 4 050), 2018-жылга салыштырмалуу адамга карата 3,73% азайган. 1 404 иш кароосуз калтырылган (2018-ж. – 74), 2018-жылга салыштырмалуу 1 797% көбөйгөн.



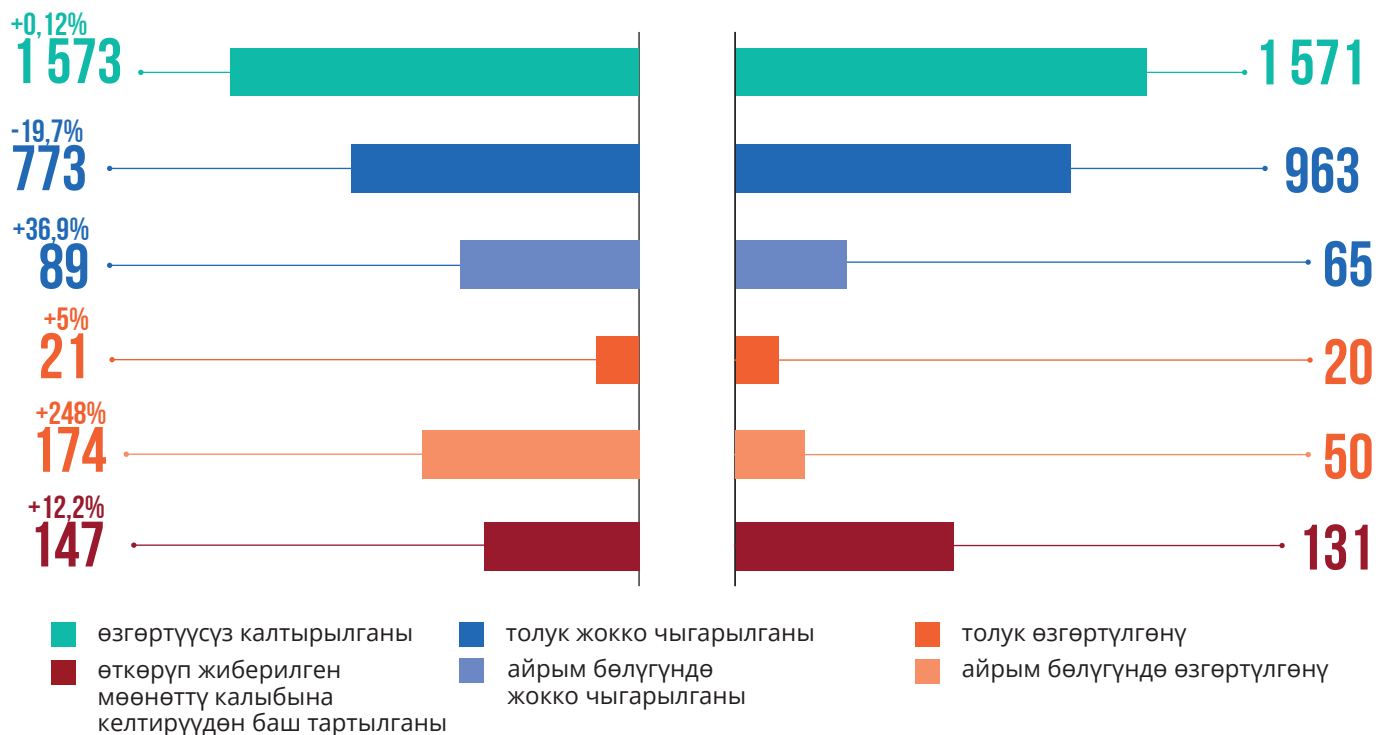
## 8.2. ЧЕЧИМДЕРГЕ АПЕЛЛЯЦИЯЛЫК ДАТТАНУУНУН ЖЫЙЫНТЫГЫ БОЮНЧА I ИНСТАНЦИЯДАГЫ СОТТОР ТАРАБЫНАН КАРАЛГАН ЖАРАНДЫК ИШТЕРДИН САПАТЫ

Баардыгы 2 777 иш даттанылган (2018-ж. – 2 800), 2018-жылга салыштырмалуу 0,82% азайган.

- 1 573 чечим өзгөртүүсүз калтырылган (2018-ж. – 1 571), 2018-жылга салыштырмалуу 0,12% көбөйгөн;
- 773 чечим толук жокко чыгарылган (2018-ж. – 963), 2018-жылга салыштырмалуу 19,7% азайган;
- 89 чечимдин айрым бөлүктөрү жокко чыгарылган (2018-ж. – 65), 2018-жылга салыштырмалуу 36,9% көбөйгөн.
- 21 иш боюнча чечим толук өзгөргөн (2018-ж. – 20), 2018-жылга салыштырмалуу 5% көбөйгөн;
- 174 иш боюнча айрым бөлүгү өзгөртүлгөн (2018-ж. – 50), 2018-жылга салыштырмалуу 248% көбөйгөн;
- 147 иш боюнча өткөрүп жиберилген мөөнөттү калыбына келтирүүдөн баш тартылган (2018-ж. – 131), 2018-жылга салыштырмалуу 12,2% көбөйгөн.



### Чечимдерге апелляциялык даттануунун жыйынтыгы боюнча I инстанциядагы соттор тарабынан каралган жарандык иштердин сапаты



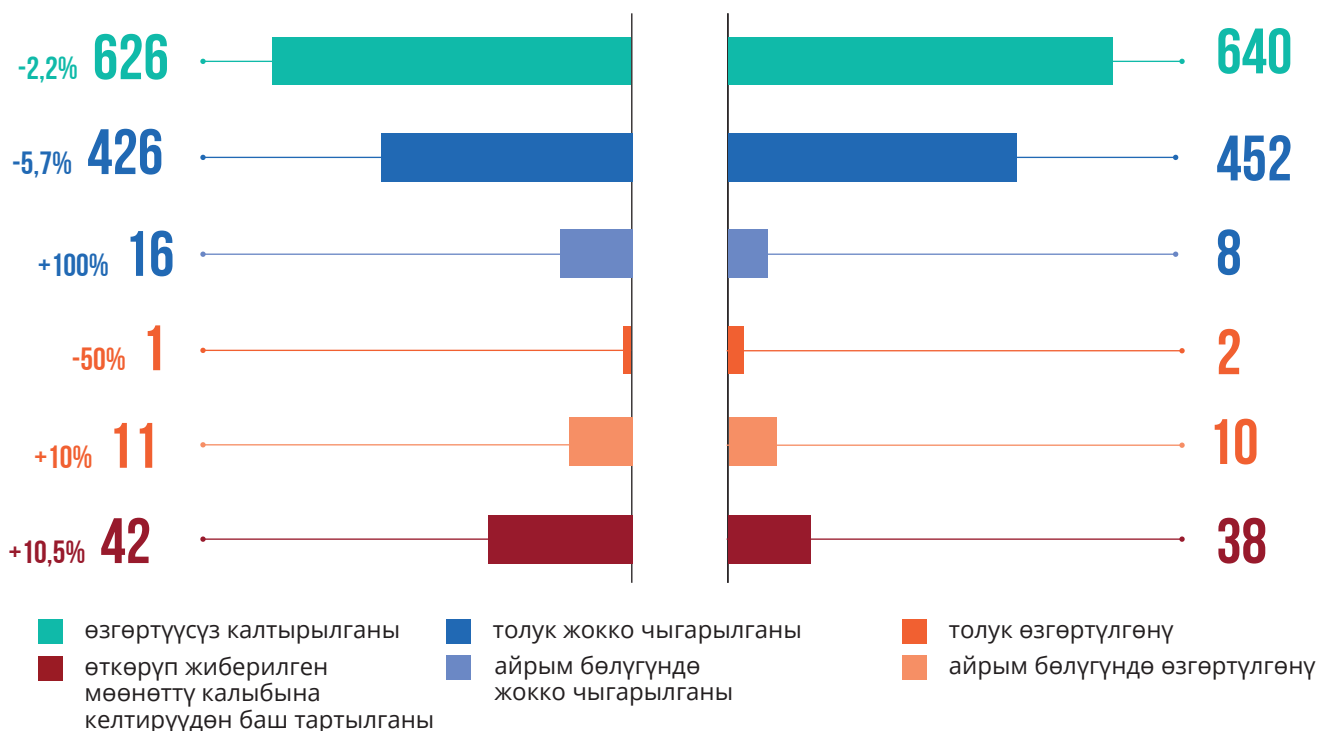
### 8.3. АНЫКТАМАЛАРГА АПЕЛЛЯЦИЯЛЫК ДАТТАНУУНУН ЖЫЙЫНТЫГЫ БОЮНЧА I ИНСТАНЦИЯДАГЫ СОТТОР ТАРАБЫНАН КАРАЛГАН ЖАРАНДЫК ИШТЕРДИН САПАТЫ

Баардыгы 1 122 иш даттанылган (2018-ж. – 1 150), 2018-жылга салыштырмалуу 2,4% азайган, алардын ичинен:

- өзгөртүүсүз калтырылганы – 626 (2018-ж. – 640), 2018-жылга салыштырмалуу 2,2% азайган;
- толук жокко чыгарылганы – 426 (2018-ж. – 452), 2018-жылга салыштырмалуу 5,7% азайган;
- айрым бөлүгү жокко чыгарылганы – 16 (2018-ж. – 8), 2018-жылга салыштырмалуу 100% көбөйгөн.
- толук өзгөртүлгөнү – 1 (2018-ж. – 2), 2018-жылга салыштырмалуу 50% азайган;
- айрым бөлүгү өзгөртүлгөнү – 11 (2018-ж. – 10), 2018-жылга салыштырмалуу 10% көбөйгөн;
- өткөрүп жиберилген мөөнөттү калыбына келтирүүдөн баш тартылганы – 42 (2018-ж. – 38), 2018-жылга салыштырмалуу 10,5% көбөйгөн.



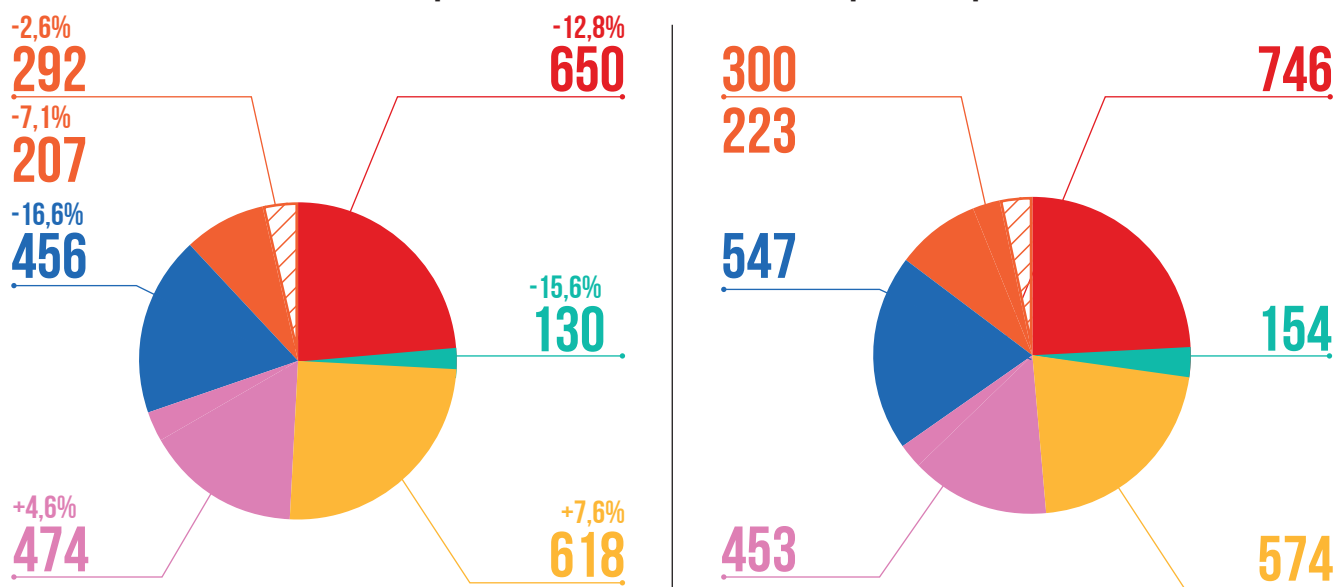
#### Аныктамаларга апелляциялык даттануунун жыйынтыгы боюнча I инстанциядагы соттор тарабынан каралган жарандык иштердин сапаты



## 8.4. АПЕЛЛЯЦИЯЛЫК ТАРТИПТЕ КАРАЛГАН ЖАРАНДЫК ИШТЕРДИН НЕГИЗГИ КАТЕГОРИЯЛАРЫ

- бүтүмдөрдү анык/жараксыз деп таануу – 650 иш (2018-ж. – 746), 2018-жылга салыштырмалуу 12,8% азайган;
- үй-бүлөлүк талаш-тартыштар – 618 иш (2018-ж. – 574), 2018-жылга салыштырмалуу 7,6% көбөйгөн;
- турак жай талаш-тартыштары – 474 иш (2018-ж. – 453), 2018-жылга салыштырмалуу 4,6% көбөйгөн;
- карызды өндүрүп алуу – 456 иш (2018-ж. – 547), 2018-жылга салыштырмалуу 16,6% азайган;
- эмгек талаш-тартыштары – 292 иш (2018-ж. – 300), 2018-жылга салыштырмалуу 2,6% азайган, алардын ичинде жумушуна кайрадан калыбына келтирүү боюнча – 207 иш (2018-ж. – 223), 2018-жылга салыштырмалуу 7,1% азайган;
- мурастоо укуктары боюнча талаш-тартыштар – 130 иш (2018-ж. – 154), 2018-жылга салыштырмалуу 15,6% азайган.

### 2019 Апелляциялык тартипте каралган жарандык иштердин негизги категориялары 2018



- бүтүмдөрдү анык/жараксыз деп таануу
- үй-бүлөлүк талаш-тартыштар
- турак жай талаш-тартыштары
- карызды өндүрүп алуу
- жумушуна кайрадан калыбына келтирүү
- эмгек талаштары
- мурастоо укуктары боюнча талаштар

## **8.5. ЖАРАНДЫК ИШТЕР БОЮНЧА СОТТУК МАТЕРИАЛДАРДЫН КЕЛИП ТҮШҮШҮ ЖАНА КАРАЛЫШЫ**

2019-жылы апелляциялык инстанциядагы сотторго 1 133 жарандык иштер боюнча соттук материалдар келип түшкөн (2018-ж. – 1 059), 2018-жылга салыштырмалуу 7% көбөйгөн.

Ал эми 927 соттук материал каралган (2018-ж. – 841), 2018-жылга салыштырмалуу 10,2% көбөйгөн, алардын ичинен:

- өзгөртүүсүз калтырылганы – 626 (2018-ж. – 565), 2018-жылга салыштырмалуу 10,8% көбөйгөн;
- толук жокко чыгарылганы – 214 (2018-ж. – 215), 2018-жылга салыштырмалуу 0,46% азайган;
- айрым бөлүгү жокко чыгарылганы – 10 (2018-ж. – 5), 2018-жылга салыштырмалуу 100% көбөйгөн;
- өзгөртүлгөнү – 12 (2018-ж. – 42), 2018-жылга салыштырмалуу 71,4% азайган.

Арыздар боюнча:

- каралганы – 65 (2018-ж. – 42), 2018-жылга салыштырмалуу 54,8% көбөйгөн, алардын ичинен:
  - канааттандырылганы – 33 (2018-ж. – 9), 2018-жылга салыштырмалуу 266,6% көбөйгөн;
  - канааттандыруусуз калтырылганы – 32 (2018-ж. – 33), 2018-жылга салыштырмалуу 3% азайган.

# 2019 Келип түшкөн жана каралган соттук материалдар 2018

+7% **1 133**

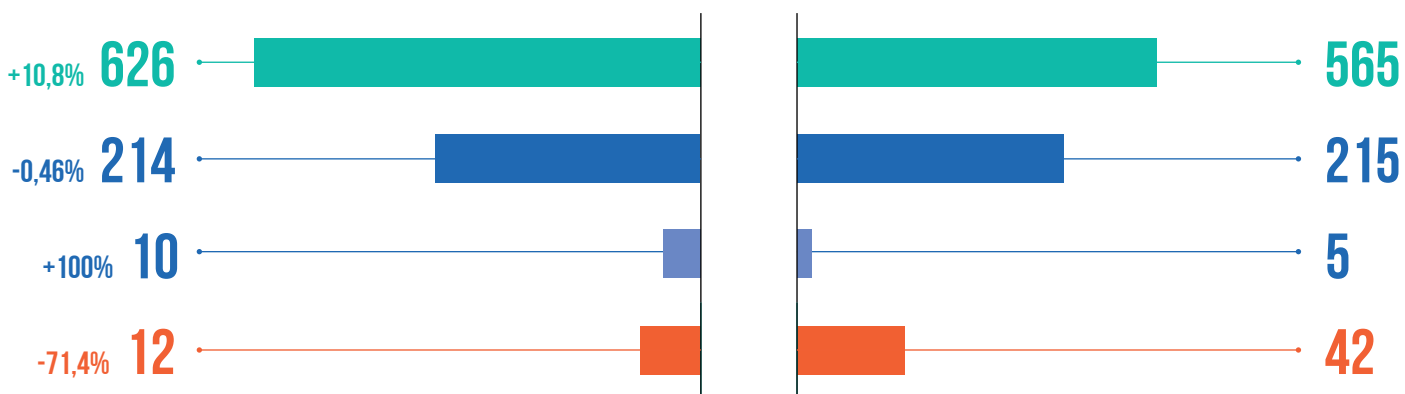
**1 059**



+10,2% **927**

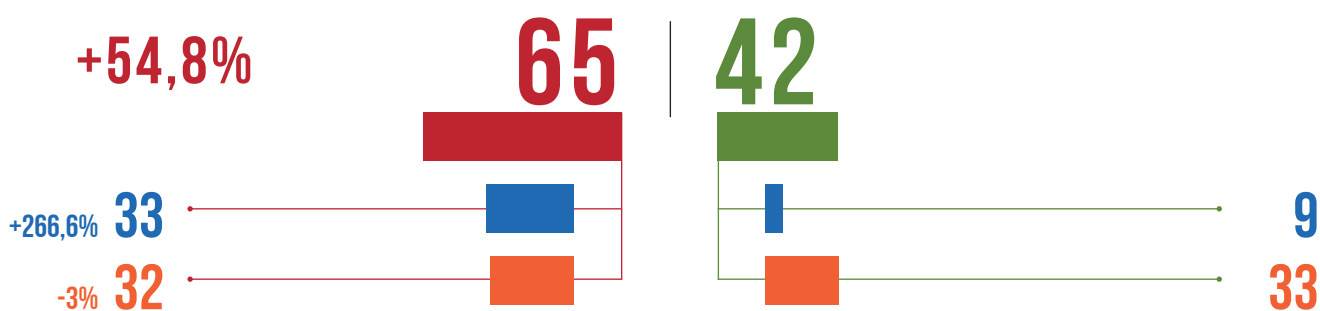
**841**

## Даттануулар боюнча каралган соттук материалдар



■ өзгөртүүсүз калтырылганы   
 ■ толук жокко чыгарылганы   
 ■ толук өзгөртүлгөнү  
■ айрым бөлүгүндө жокко чыгарылганы

## Арыздар боюнча каралган соттук материалдар



■ канааттандыруу менен   
 ■ канааттандыруусуз калтыруу менен

# 9-ГЛАВА. ЭКОНОМИКАЛЫК ИШТЕРДИН ЖАНА СОТТУК МАТЕРИАЛДАРДЫН АПЕЛЛЯЦИЯЛЫК ИНСТАНЦИЯДАГЫ СОТТОРГО КЕЛИП ТҮШҮШҮ ЖАНА КАРАЛЫШЫ

## 9.1. ЭКОНОМИКАЛЫК ИШТЕРДИН АПЕЛЛЯЦИЯЛЫК ИНСТАНЦИЯДАГЫ СОТТОРГО КЕЛИП ТҮШҮШҮ ЖАНА КАРАЛЫШЫ

2019-жылы апелляциялык инстанциядагы сотторго 867 экономикалык иш келип түшкөн (2018-ж. – 872), 2018-жылга салыштырмалуу 0,5% азайган. 684 иш каралган (2018-ж. – 692), 2018-жылга салыштырмалуу 1,1% азайган.

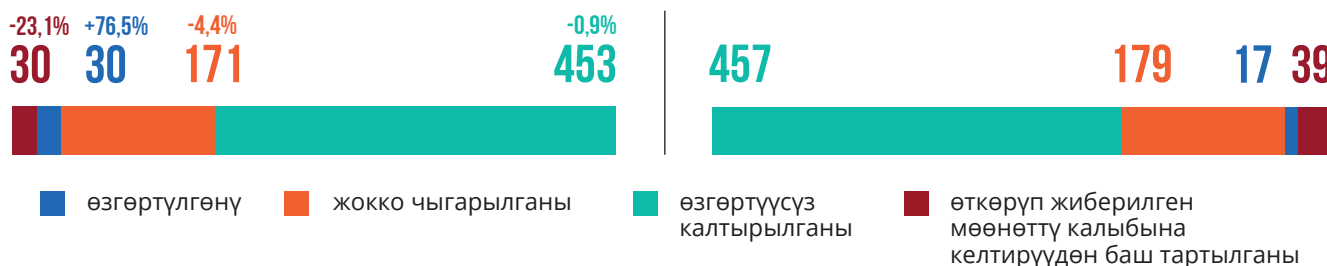




## 9.2. АПЕЛЛЯЦИЯЛЫК ДАТТАНУУНУН ЖЫЙЫНТЫГЫ БОЮНЧА I ИНСТАНЦИЯДАГЫ СОТТОР ТАРАБЫНАН КАРАЛГАН ЭКОНОМИКАЛЫК ИШТЕРДИН САПАТЫ

- өзгөртүүсүз калтырылганы – 453 соттук акт (2018-ж. – 457), 2018-жылга салыштырмалуу 0,9% азайган;
- жокко чыгарылганы – 171 соттук акт, (69 аныктама жана 102 чечим) (2018-ж. – 179), 2018-жылга салыштырмалуу 4,4% азайган;
- өзгөртүлгөнү – 30 соттук акт (4 аныктама жана 26 чечим) (2018-ж. – 17), 2018-жылга салыштырмалуу 76,5% көбөйгөн;
- өткөрүп жиберилген мөөнөттү калыбына келтирүүдөн баш тартуу тууралуу – 30 иш (2018-ж. – 39), 2018-жылга салыштырмалуу 23,1% азайган.

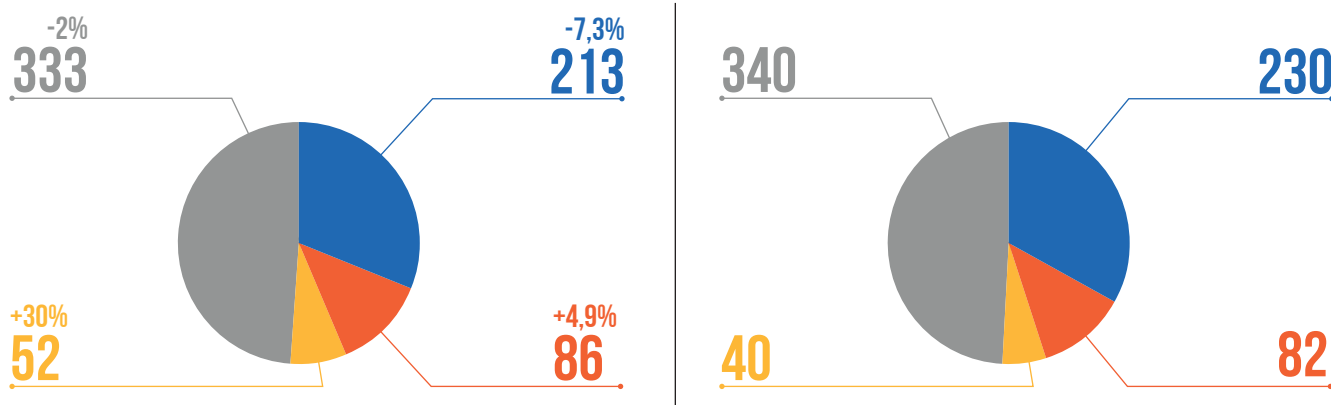
### 2019 Апелляциялык даттануунун жыйынтыгы боюнча каралган экономикалык иштердин сапаты 2018



## 9.3. КАРАЛГАН ЭКОНОМИКАЛЫК ИШТЕРДИН КАТЕГОРИЯЛАРЫ

- милдеттенмелерди аткарбоо же тиешелүү түрдө аткарбоо жөнүндө – 213 (2018-ж. – 230), 2018-жылга салыштырмалуу 7,3% азайган;
- келишимдерди жараксыз деп таануу жөнүндө – 86 (2018-ж. – 82), 2018-жылга салыштырмалуу 4,9% көбөйгөн;
- милдеттүү төлөмдөрдү, жыйымдарды, айыптарды өндүрүү жөнүндө – 52 (2018-ж. – 40), 2018-жылга салыштырмалуу 30% көбөйгөн;
- башкалар – 333 (2018-ж. – 340), 2018-жылга салыштырмалуу 2% азайган.

### 2019 Каралган экономикалык иштердин категориялары 2018



- милдеттенмелерди аткарбоо же тиешелүү түрдө аткарбоо жөнүндө
- келишимдерди жараксыз деп таануу жөнүндө
- милдеттүү төлөмдөрдү, жыйымдарды, айыптарды өндүрүү жөнүндө
- башкалар

## **9.4. ЭКОНОМИКАЛЫК ИШТЕР БОЮНЧА СОТТУК МАТЕРИАЛДАРДЫН КЕЛИП ТҮШҮШҮ ЖАНА КАРАЛЫШЫ**


2019-жылы апелляциялык инстанциядагы сотторго 240 экономикалык иштер боюнча соттук материалдар келип түшкөн (2018-ж. – 129), 2018-жылга салыштырмалуу 86% көбөйгөн. Ал эми 169 соттук материал каралган (2018-ж. – 88), 2018-жылга салыштырмалуу 92% көбөйгөн, алардын ичинен:

- өзгөртүүсүз калтырылганы – 120 (2018-ж. – 54), 2018-жылга салыштырмалуу 122% көбөйгөн;
- толук жокко чыгарылганы – 24 (2018-ж. – 20), 2018-жылга салыштырмалуу 20% көбөйгөн;
- айрым бөлүгүндө жокко чыгарылганы – 7 (2018-ж. – 0), 2018-жылга салыштырмалуу 100% көбөйгөн;
- өзгөртүлгөнү – 2 (2018-ж. – 6), 2018-жылга салыштырмалуу 66,6% азайган;

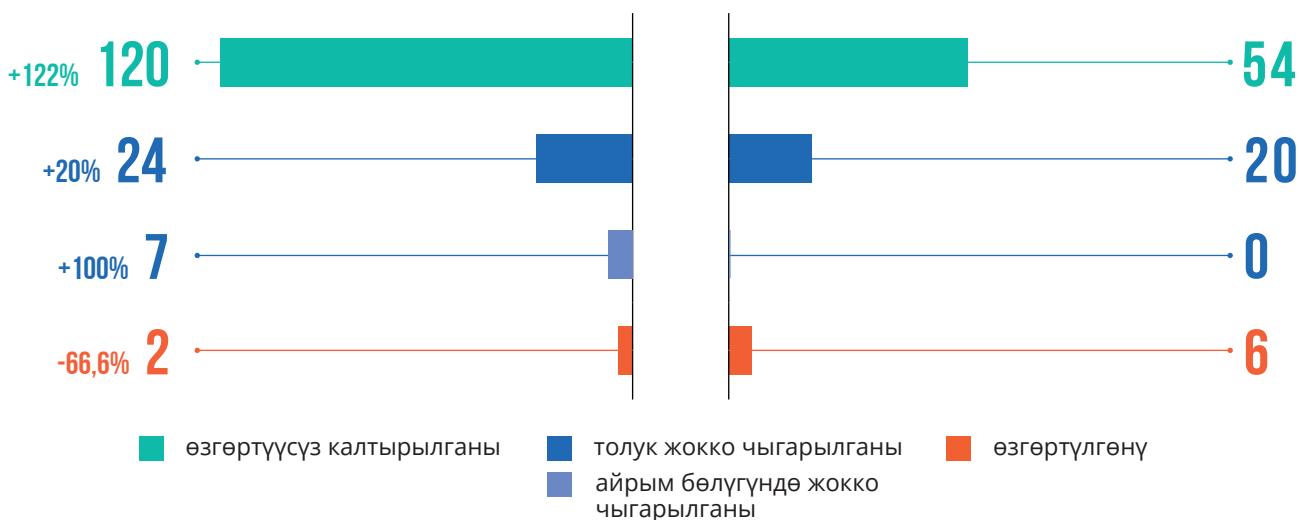
Арыздар боюнча:

- каралганы – 16 (2018-ж. – 8), 2018-жылга салыштырмалуу 100% көбөйгөн, алардын ичинен:
  - канааттандырылганы – 4 (2018-ж. – 4);
  - канааттандыруусуз калтырылганы – 12 (2018-ж. – 3), 2018-жылга салыштырмалуу 300% көбөйгөн.

# 2019 Келип түшкөн жана каралган соттук материалдар 2018



## Даттануулар боюнча каралган соттук материалдар



## Арыздар боюнча каралган соттук материалдар



# 10-ГЛАВА. АДМИНИСТРАТИВДИК ИШТЕРДИН ЖАНА СОТТУК МАТЕРИАЛДАРДЫН АПЕЛЛЯЦИЯЛЫК ИНСТАНЦИЯДАГЫ СОТТОРГО КЕЛИП ТҮШҮШҮ ЖАНА КАРАЛЫШЫ

## 10.1. АДМИНИСТРАТИВДИК ИШТЕРДИН АПЕЛЛЯЦИЯЛЫК ИНСТАНЦИЯДАГЫ СОТТОРГО КЕЛИП ТҮШҮШҮ ЖАНА КАРАЛЫШЫ

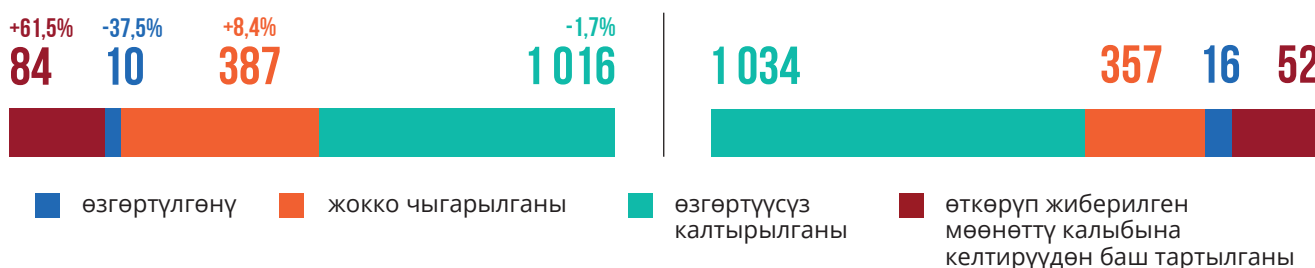
2019-жылы апелляциялык инстанциядагы сотторго 1 859 административдик иш келип түшкөн (2018-ж. – 1 738), 2018-жылга салыштырмалуу 7% көбөйгөн. Ал эми 1 497 административдик иш каралган (2018-ж. – 1 459), 2018-жылга салыштырмалуу 2,6% көбөйгөн.



## 10.2. АПЕЛЛЯЦИЯЛЫК ДАТТАНУУНУН ЖЫЙЫНТЫГЫ БОЮНЧА I ИНСТАНЦИЯДАГЫ СОТТОР ТАРАБЫНАН КАРАЛГАН АДМИНИСТРАТИВДИК ИШТЕРДИН САПАТЫ

- өзгөртүүсүз калтырылганы – 1 016 соттук акт (2018-ж. – 1 034), 2018-жылга салыштырмалуу 1,7% азайган;
- жокко чыгарылганы – 387 соттук акт (2018-ж. – 357), 2018-жылга салыштырмалуу 8,4% көбөйгөн;
- өзгөртүлгөнү – 10 соттук акт (2018-ж. – 16), 2018-жылга салыштырмалуу 37,5% азайган;
- өткөрүп жиберилген мөөнөттү калыбына келтирүүдөн баш тартылганы – 84 иш (2018-ж. – 52), 2018-жылга салыштырмалуу 61,5% көбөйгөн.

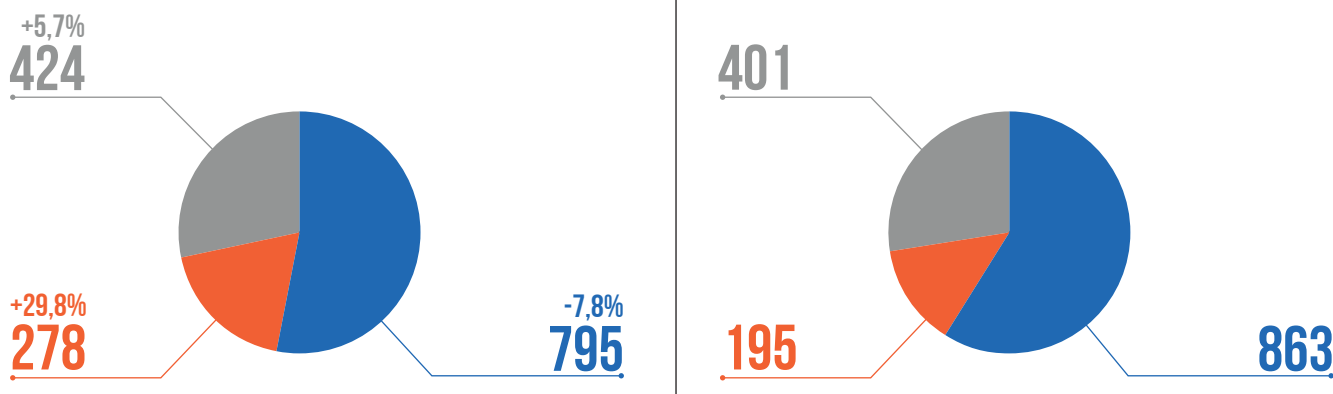
### 2019 Апелляциялык даттануунун жыйынтыгы боюнча каралган административдик иштердин сапаты 2018



## 10.3. КАРАЛГАН АДМИНИСТРАТИВДИК ИШТЕРДИН КАТЕГОРИЯЛАРЫ

- нормативдик эмес актыны талашуу, мамлекеттик бийлик органдарынын, алардын кызмат адамдарынын жана башка органдардын аракеттерин же аракетсиздигин талашуу тууралуу – 795 иш (2018-ж. – 863), 2018-жылга салыштырмалуу 7,8% азайган;
- мамлекеттик органдардын, алардын кызмат адамдарынын, жергиликтүү өз алдынча башкаруу органдарынын жана алардын кызмат адамдарынын ченемдик актыларын талашуу тууралуу – 278 иш (2018-ж. – 195), 2018-жылга салыштырмалуу 29,8% көбөйгөн;
- башкалар – 424 (2018-ж. – 401), 2018-жылга салыштырмалуу 5,7% көбөйгөн.

### 2019 Каралган административдик иштердин категориялары 2018



- нормативдик эмес актыны талашуу, мамлекеттик бийлик органдарынын, алардын кызмат адамдарынын жана башка органдардын аракеттерин же аракетсиздигин талашуу тууралуу
- мамлекеттик органдардын, алардын кызмат адамдарынын, жергиликтүү өз алдынча башкаруу органдарынын жана алардын кызмат адамдарынын ченемдик актыларын талашуу тууралуу
- башкалар

## **10.4. АДМИНИСТРАТИВДИК ИШТЕР БОЮНЧА СОТТУК МАТЕРИАЛДАРДЫН АПЕЛЛЯЦИЯЛЫК ТАРТИПТЕ КАРАЛЫШЫ**

2019-жылы апелляциялык инстанциядагы сотторго 149 административдик иштер боюнча соттук материалдар келип түшкөн (2018-ж. – 83), 2018-жылга салыштырмалуу 79,5% көбөйгөн. Ал эми 113 соттук материал каралган (2018-ж. – 59), 2018-жылга салыштырмалуу 91,5% көбөйгөн, алардын ичинен:

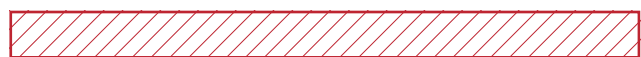
- өзгөртүүсүз калтырылган – 83 соттук материал (2018-ж. – 47), 2018-жылга салыштырмалуу 76,6% көбөйгөн;
- толук жокко чыгарылганы – 18 (2018-ж. – 5), 2018-жылга салыштырмалуу 260% көбөйгөн, алардын ичинен:
  - жаңы чечим кабыл алуу менен – 12 (2018-ж. – 2), 2018-жылга салыштырмалуу 500% көбөйгөн;
  - жаңыдан кароого жөнөтүлгөнү – 6 (2018-ж. – 3), 2018-жылга салыштырмалуу 100% көбөйгөн;
- өзгөртүлгөнү – 1 (2018-ж. – 0),

Арыздар боюнча:

- каралганы – 11 (2018-ж. – 7), 2018-жылга салыштырмалуу 57,1% көбөйгөн, алардын ичинен:
  - канааттандырылганы – 3 (2018-ж. – 2), 2018-жылга салыштырмалуу 50% көбөйгөн;
  - канааттандыруусуз калтырылганы – 8 (2018-ж. – 5), 2018-жылга салыштырмалуу 60% көбөйгөн.

# 2019 Келип түшкөн жана каралган соттук материалдар 2018

**+79,5%** **149**



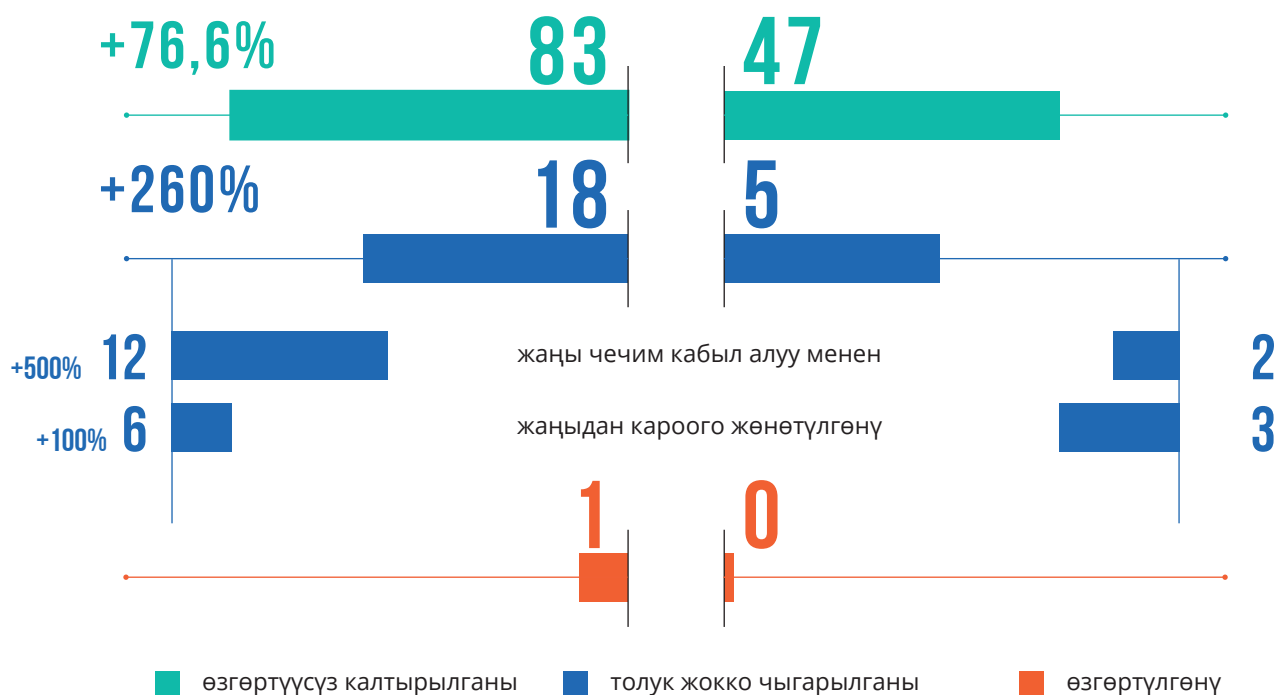
**+91,5%** **113**

**83**

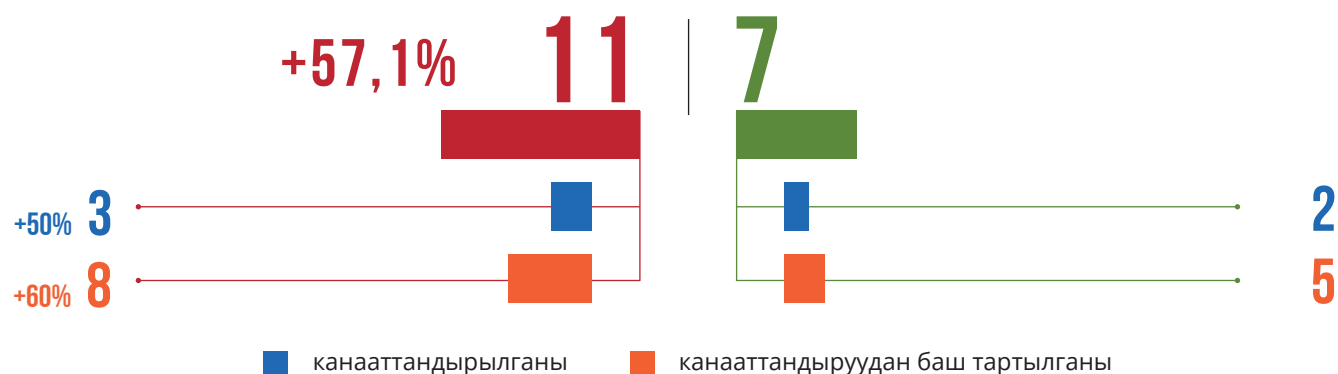


**59**

## Даттануулар боюнча каралган соттук материалдар



## Арыздар боюнча каралган соттук материалдар







# **III БӨЛҮМ**

**КЫРГЫЗ РЕСПУБЛИКАСЫНЫН ЖОГОРКУ СОТУНУН  
2019-ЖЫЛДАГЫ ИШИ БОЮНЧА МААЛЫМАТ  
(2018-ЖЫЛГА САЛЫШТЫРМАЛУУ)**

# 11-ГЛАВА. КАССАЦИЯЛЫК ИНСТАНЦИЯДАГЫ СОТКО СОТТУК ИШТЕРДИН ЖАНА СОТТУК МАТЕРИАЛДАРДЫН КЕЛИП ТҮШҮШҮ ЖАНА КАРАЛЫШЫ

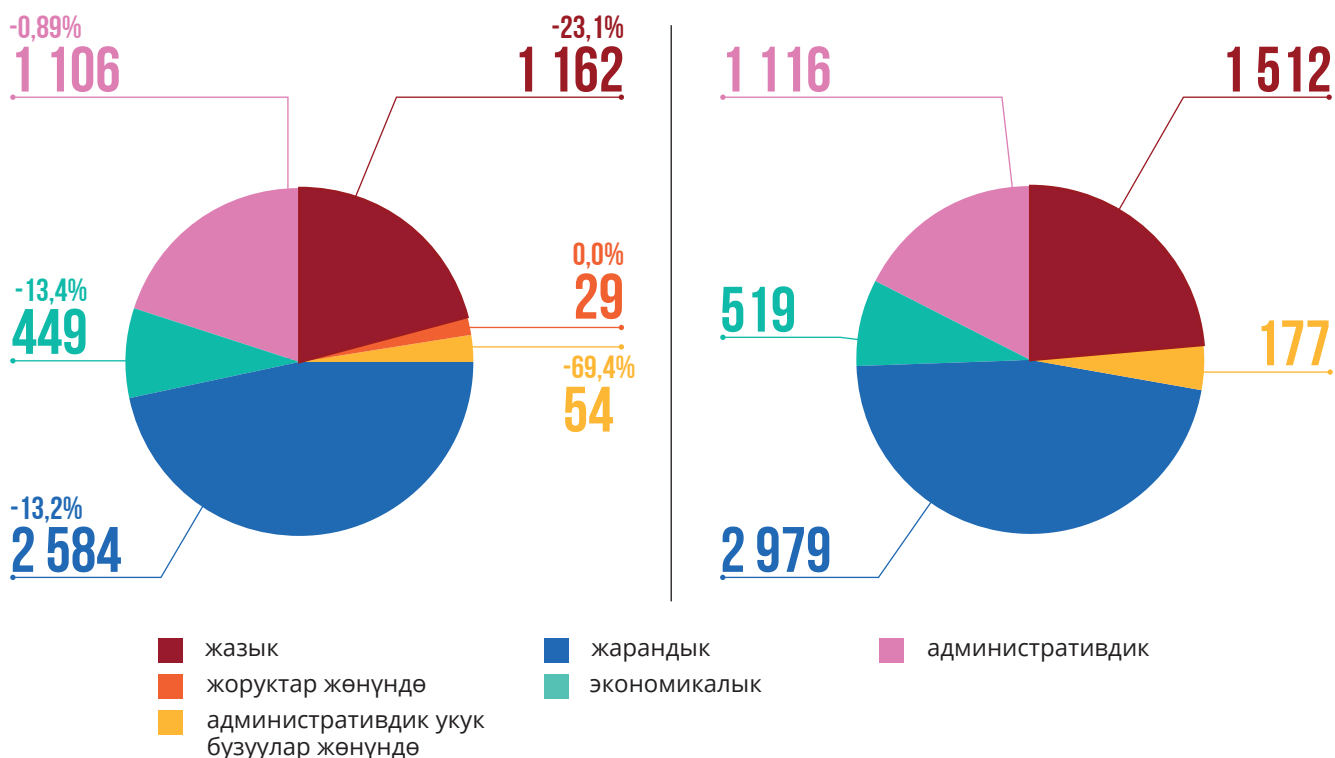
## 11.1. КАССАЦИЯЛЫК ИНСТАНЦИЯДАГЫ СОТКО СОТТУК ИШТЕРДИН КЕЛИП ТҮШҮШҮ

2019-жылы Кыргыз Республикасынын Жогорку сотуна 5 384 соттук иш келип түшкөн (2018-ж. – 6 303), 2018-жылга салыштырмалуу 14,6% азайган, алардын ичинен, иштер:

- жазык – 1 162 (2018-ж. – 1 512), 2018-жылга салыштырмалуу 23,1% азайган;
- жарандык – 2 584 (2018-ж. – 2 979), 2018-жылга салыштырмалуу 13,2% азайган;
- экономикалык – 449 (2018-ж. – 519), 2018-жылга салыштырмалуу 13,4% азайган;
- административдик – 1 106 (2018-ж. – 1 116), 2018-жылга салыштырмалуу 0,89% азайган;
- административдик укук бузуулар жөнүндө – 54 (2018-ж. – 177), 2018-жылга салыштырмалуу 69,4% азайган;
- жоруктар жөнүндө – 29.



### Алардын ичинен



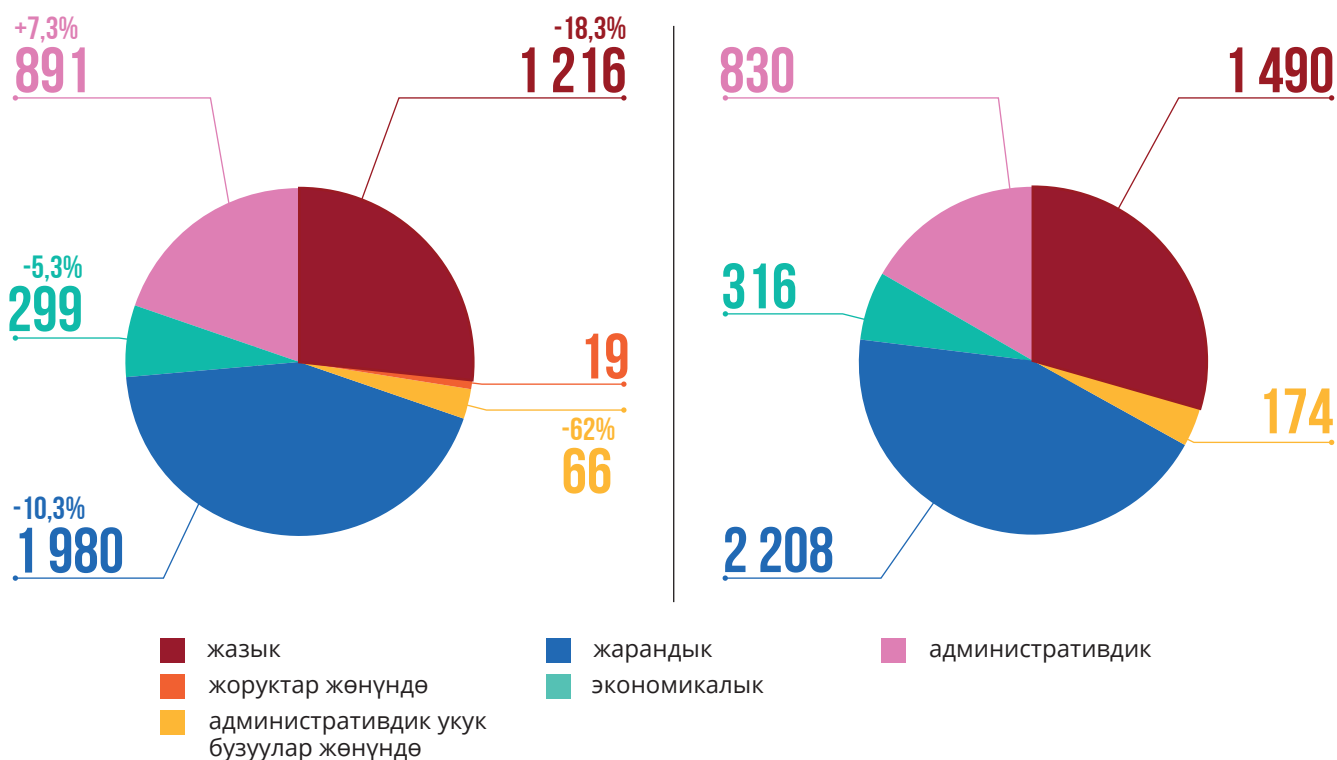
## 11.2. КАССАЦИЯЛЫК ИНСТАНЦИЯДАГЫ СОТ ТАРАБЫНАН СОТТУК ИШТЕРДИН КАРАЛЫШЫ

2019-жылы Кыргыз Республикасынын Жогорку сотунун соттук коллегиялары тарабынан 4 471 иш каралган (2018-ж. – 5 018), 2018-жылга салыштырмалуу 10,9% азайган, алардын ичинен, иштер:

- жазык – 1 216 (2018-ж. – 1 490), 2018-жылга салыштырмалуу 18,3% азайган;
- жарандык – 1 980 (2018-ж. – 2 208), 2018-жылга салыштырмалуу 10,3% азайган;
- экономикалык – 299 (2018-ж. – 316), 2018-жылга салыштырмалуу 5,3% азайган;
- административдик – 891 (2018-ж. – 830), 2018-жылга салыштырмалуу 7,3% көбөйгөн;
- административдик укук бузуулар боюнча – 66 (2018-ж. – 174), 2018-жылга салыштырмалуу 62% азайган;
- жоруктар жөнүндө – 19.



### Алардын ичинен



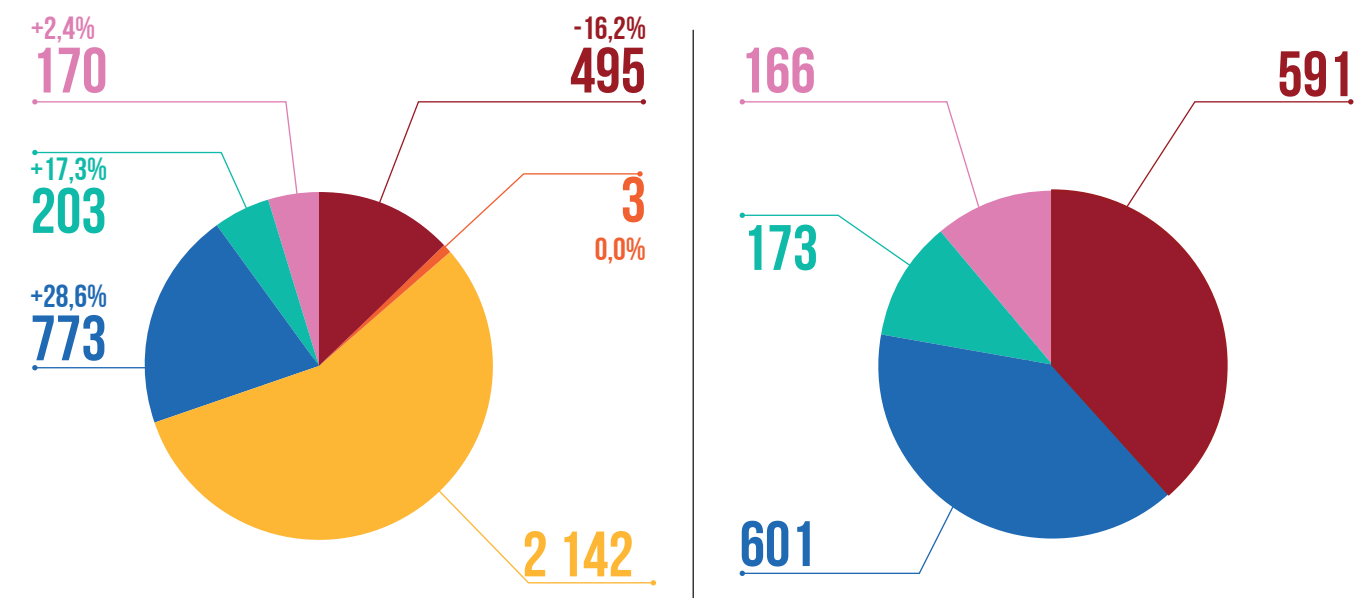
### 11.3. КАССАЦИЯЛЫК ИНСТАНЦИЯДАГЫ СОТКО СОТТУК МАТЕРИАЛДАРДЫН КЕЛИП ТҮШҮШҮ

2019-жылы кассациялык инстанциядагы сотко 3 786 соттук материал келип түшкөн (2018-ж. – 1 531), гумандаштырууга байланыштуу 2018-жылга салыштырмалуу 147,3% көбөйгөн, алардын ичинен:

- жазык иштер боюнча материалдар – 495 (2018-ж. – 591), 2018-жылга салыштырмалуу 16,2% азайган;
- жаңы же кайтадан ачылган жагдайлар боюнча материалдар – 2 142;
- жоруктар жөнүндө иштер боюнча жаңы же кайтадан ачылган жагдайлар боюнча материалдар – 3;
- жарандык иштер боюнча материалдар – 773 (2018-ж. – 601), 2018-жылга салыштырмалуу 28,6% көбөйгөн;
- экономикалык иштер боюнча материалдар – 203 (2018-ж. – 173), 2018-жылга салыштырмалуу 17,3% көбөйгөн;
- административдик иштер боюнча материалдар – 170 (2018-ж. – 166), 2018-жылга салыштырмалуу 2,4% көбөйгөн.



#### Алардын ичинен



- жазык иштер боюнча
- жоруктар жөнүндө иштер боюнча жаңы же кайтадан ачылган жагдайлар боюнча
- жаңы же кайтадан ачылган жагдайлар боюнча
- жарандык иштер боюнча
- экономикалык иштер боюнча
- административдик иштер боюнча

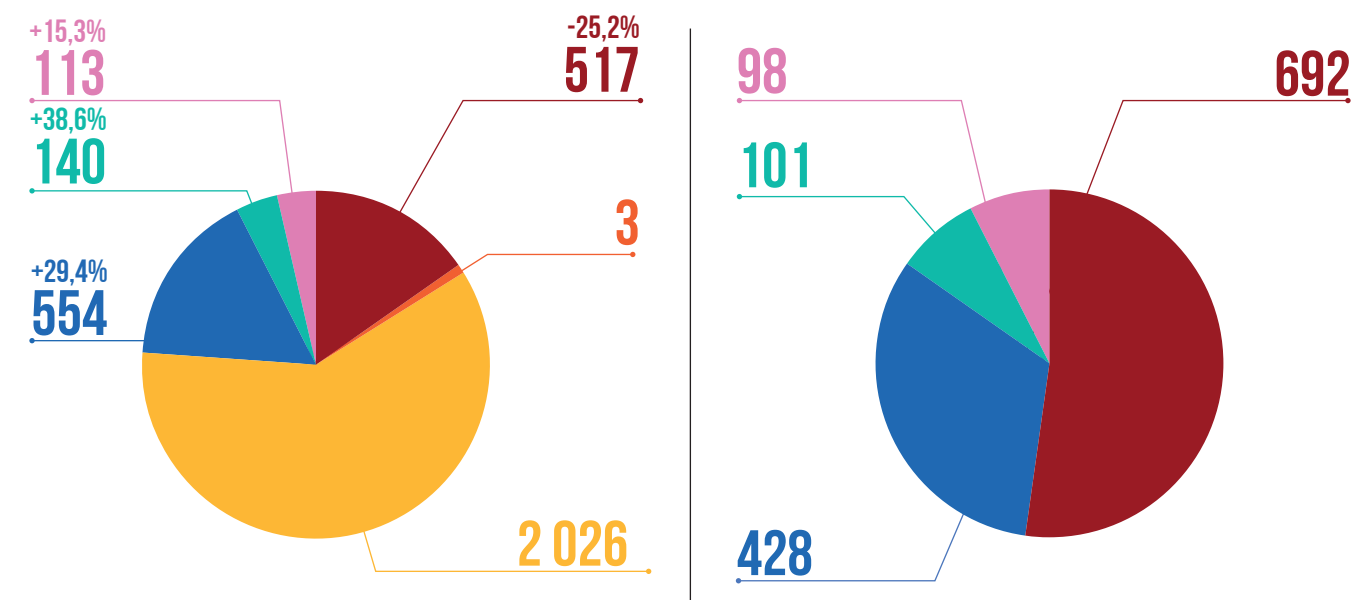
## 11.4. КАССАЦИЯЛЫК ИНСТАНЦИЯДАГЫ СОТ ТАРАБЫНАН СОТТУК МАТЕРИАЛДАРДЫН КАРАЛЫШЫ

2019-жылы Кыргыз Республикасынын Жогорку сотунун соттук коллегиялары тарабынан 3 353 соттук материал каралган (2018-ж. – 1 319), 2018-жылга салыштырмалуу 154,2% көбөйгөн, алардын ичинен:

- жазык иштер боюнча материалдар – 517 (2018-ж. – 692), 2018-жылга салыштырмалуу 25,2% азайган;
- жаңы же кайтадан ачылган жагдайлар боюнча материалдар – 2 026;
- жоруктар жөнүндө иштер боюнча жаңы же кайтадан ачылган жагдайлар боюнча материалдар – 3;
- жарандык иштер боюнча материалдар – 554 (2018-ж. – 428), 2018-жылга салыштырмалуу 29,4% көбөйгөн;
- экономикалык иштер боюнча материалдар – 140 (2018-ж. – 101), 2018-жылга салыштырмалуу 38,6% көбөйгөн;
- административдик иштер боюнча материалдар – 113 (2018-ж. – 98), 2018-жылга салыштырмалуу 15,3% көбөйгөн.



### Алардын ичинен



- |  |  |  |
|--|--|--|
| <span style="color: #c00000;">■</span> жазык иштер боюнча  | <span style="color: #000080;">■</span> жарандык иштер боюнча     | <span style="color: #ff4500;">■</span> административдик иштер боюнча |
| <span style="color: #ff8c00;">■</span> жоруктар жөнүндө иштер боюнча жаңы же кайтадан ачылган жагдайлар боюнча | <span style="color: #008000;">■</span> экономикалык иштер боюнча |  |
| <span style="color: #ff8c00;">■</span> жаңы же кайтадан ачылган жагдайлар боюнча                               |  |  |

# 12-ГЛАВА. КАССАЦИЯЛЫК ИНСТАНЦИЯДАГЫ СОТ ТАРАБЫНАН ЖАЗЫК ИШТЕРДИН ЖАНА ЖАЗЫК ИШТЕРИ БОЮНЧА СОТТУК МАТЕРИАЛДАРДЫН КАРАЛЫШЫ

## 12.1. ЖАЗЫК ИШТЕРДИН КАРАЛЫШЫ

2019-жылы Кыргыз Республикасынын Жогорку сотунун жазык иштери жана жоруктар жөнүндө иштер боюнча соттук коллегиясы тарабынан 1 514 адамга карата 1 216 жазык иши каралган (2018-ж. – 1 859 адамга карата 1 490), 2018-жылга салыштырмалуу 18,4% азайган.



808 кассациялык даттануулардын ичинен канааттандырылганы – 327, (2018-ж. 858 кассациялык даттануулардын ичинен канааттандырылганы – 235).

303 прокурордун сунуштарынан канааттандырылганы – 127 (2018-ж. 309 прокурордун сунуштарынан канааттандырылганы – 156).

98 иш боюнча кассациялык өндүрүш кыскартылган, (2018-ж. – 350).

7 иш боюнча процесстин катышуучулары (прокурор) тарабынан даттануулар чакыртып алынган, (2018-ж. – 0).

## Каралган иштер

# 2019



# 2018



## 12.2. КАССАЦИЯЛЫК ДАТТАНУУНУН ЖЫЙЫНТЫГЫ БОЮНЧА ЖЕРГИЛИКТҮҮ СОТТОР ТАРАБЫНАН КАРАЛГАН ЖАЗЫК ИШТЕРДИН САПАТЫ (АДАМГА КАРАТА)

2019-жылы жалпысынан жергиликтүү соттордун 1 514 адамга карата чыгарган соттук актылары даттанылган (2018-жылы – 1 859), 2018-жылга салыштырмалуу 18,5% азайган.



Алардын ичинен:

- биринчи инстанциядагы соттордун 664 адамга карата чыгарган соттук актылары даттанылган (2018-ж. – 716), 2018-жылга салыштырмалуу 7,2% азайган, алардын ичинен:
  - күчүндө калтырылганы – 363 адамга карата (2018-ж. – 427), 2018-жылга салыштырмалуу 14,9% азайган;
  - жокко чыгарылганы – 160 адамга карата (2018-ж. – 210), 2018-жылга салыштырмалуу 23,8% азайган;
  - өзгөртүлгөнү – 141 адамга карата (2018-ж. – 79), 2018-жылга салыштырмалуу 78,5% көбөйгөн;



- ал эми даттанууну жана сунушту чакыртып алууга байланыштуу жазык иштери боюнча 127 адамга карата кассациялык өндүрүш кыскартылган (2018-ж. – 413), 2018-жылга салыштырмалуу 69,2% азайган.





- апелляциялык инстанциядагы соттордун 652 адамга карата чыгарган соттук актылары даттанылган (2018-ж. – 590), 2018-жылга салыштырмалуу 10,5% көбөйгөн, алардын ичинен:
  - күчүндө калтырылганы – 393 адамга карата (2018-ж. – 380), 2018-жылга салыштырмалуу 3,3% көбөйгөн;
  - жокко чыгарылган – 163 адамга карата (2018-ж. – 169), 2018-жылга салыштырмалуу 3,5% азайган;
  - өзгөртүлгөнү – 96 адамга карата (2018-ж. – 41), 2018-жылга салыштырмалуу 134,1% көбөйгөн.

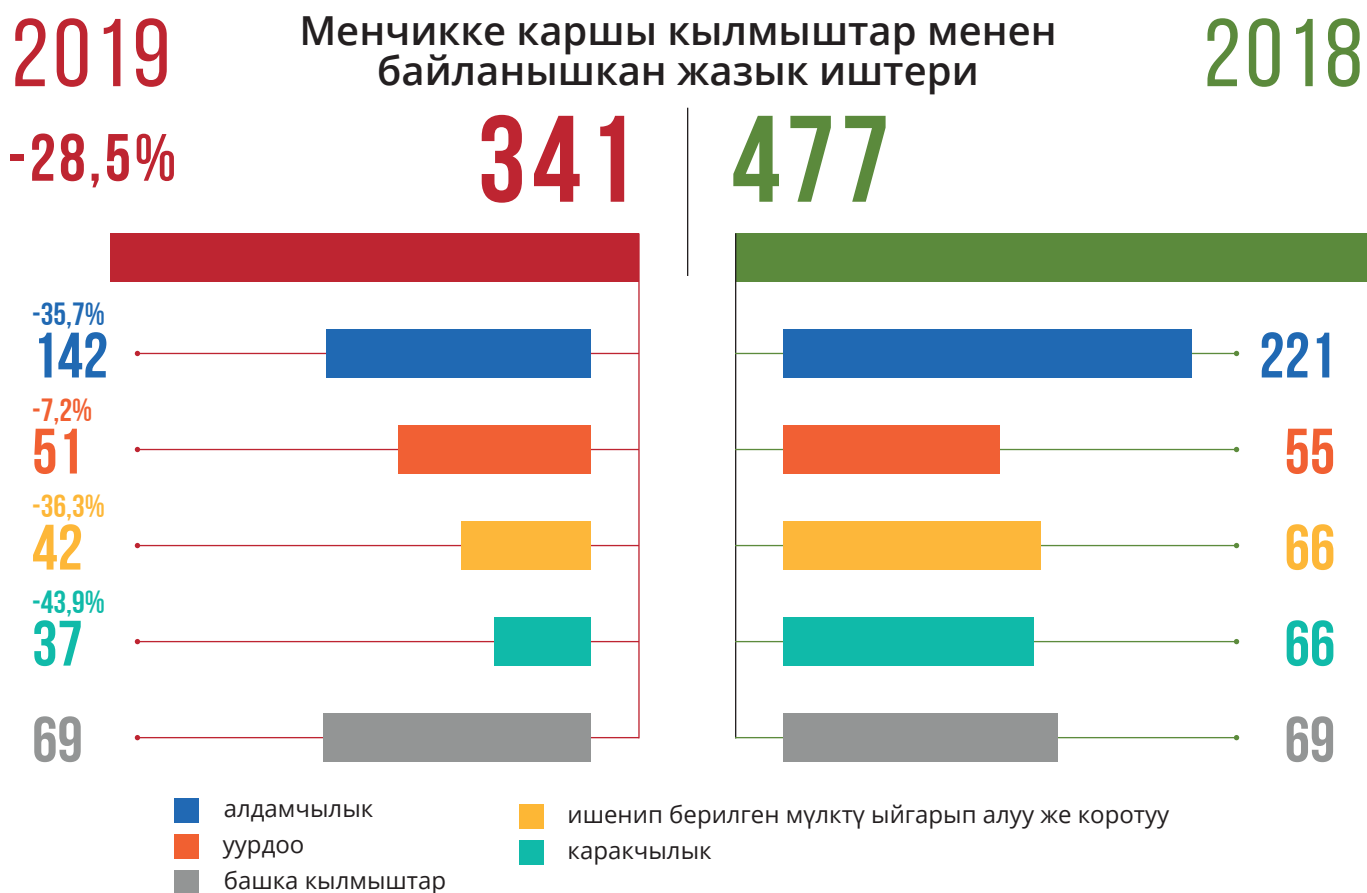


- кассациялык инстанциядагы соттордун (II инстанция) 71 адамга карата чыгарган соттук актылары даттанылган (2018-жылы – 140) 2018-жылга салыштырмалуу 49,2% азайган, алардын ичинен:
  - күчүндө калтырылганы – 43 адамга карата (2018-ж. – 114), 2018-жылга салыштырмалуу 62,2% азайган;
  - жокко чыгарылганы – 19 адамга карата (2018-ж. – 23), 2018-жылга салыштырмалуу карата 17,3% азайган;
  - өзгөртүлгөнү – 9 адамга карата (2018-ж. – 3), 2018-жылга салыштырмалуу 200% көбөйгөн;



### 12.3. КАССАЦИЯЛЫК ТАРТИПТЕ КАРАЛАГАН ЖАЗЫК ИШТЕРДИН НЕГИЗГИ КАТЕГОРИЯЛАРЫ

- менчикке каршы кылмыштар боюнча – 341 иш (2018-ж. – 477), 2018-жылга салыштырмалуу 28,5% азайган:
  - алдамчылык боюнча – 142 иш (2018-ж. – 221), 2018-жылга салыштырмалуу 35,7% азайган;
  - уурдоо боюнча – 51 иш (2018-ж. – 55), 2018-жылга салыштырмалуу 7,2% азайган;
  - ишенип берилген мүлктү ыйгарып алуу же коротуу боюнча 42 иш (2018-ж. – 66) 2018-жылга салыштырмалуу 36,3% азайган;
  - каракчылык боюнча – 37 иш (2018-ж. – 66), 2018-жылга салыштырмалуу 43,9% азайган;
  - башка кылмыштар боюнча – 69 иш (2018-ж. – 69).

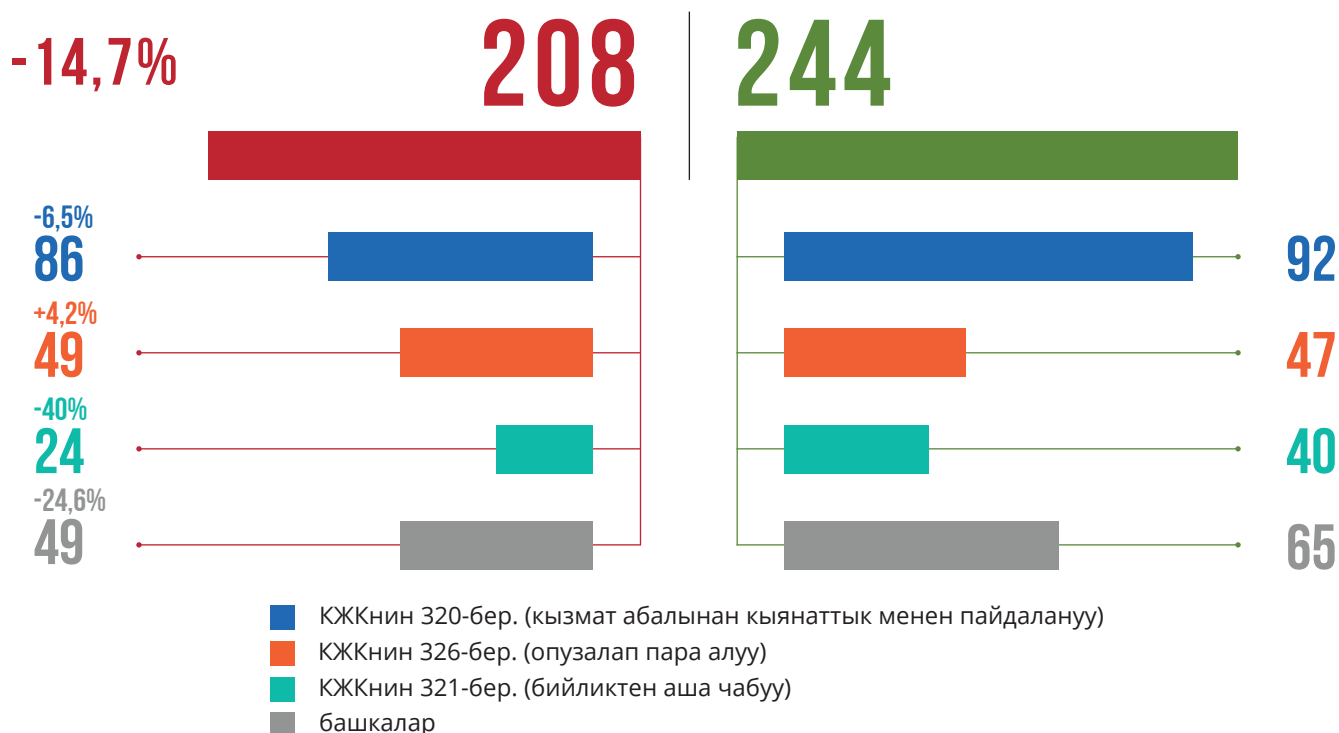


- бангизат каражаттарын, психотроптук заттарды, алардын аналогдорун жана прекурсорлорун жүгүртүү чөйрөсүндөгү кылмыштар боюнча – 147 иш (2018-ж. – 177), 2018-жылга салыштырмалуу 16,9% азайган.



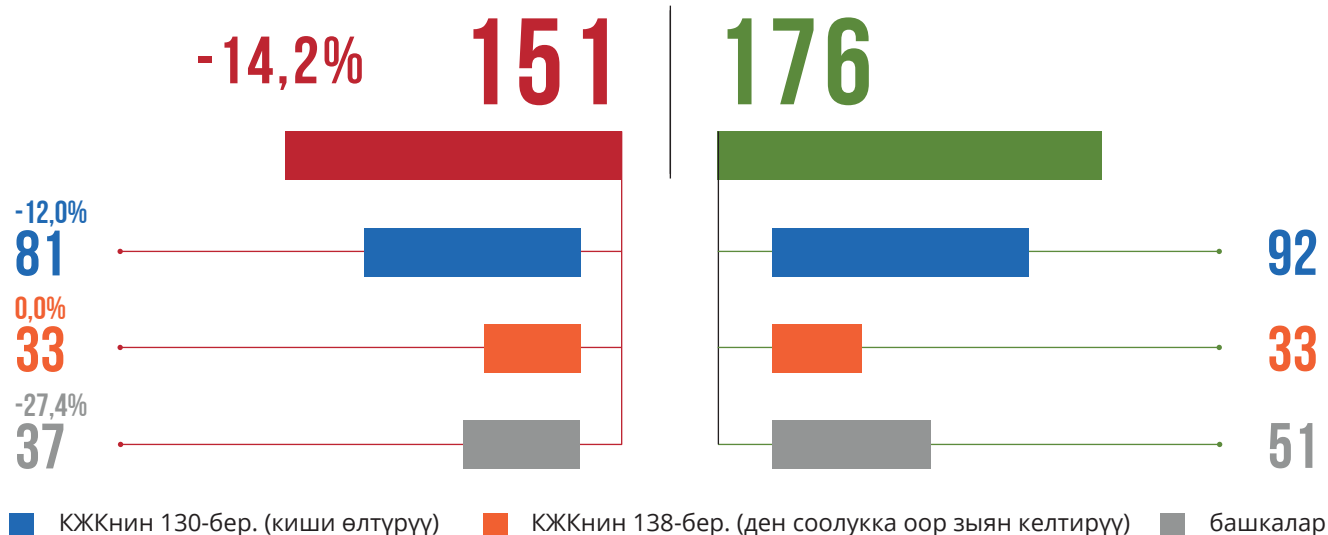
- мамлекеттик жана муниципалдык кызматтык кызыкчылыктарына каршы коррупциялык же башка кылмыштар боюнча – 208 иш (2018-ж. – 244), 2018-жылга салыштырмалуу 14,7% көбөйгөн, алардын ичинен:
  - КРнын КЖКнин 320-бер. (кызмат абалынан кыянаттык менен пайдалануу) – 86 иш (2018-ж. – 92), 2018-жылга салыштырмалуу 6,5% азайган;
  - КРнын КЖКнин 326-бер. (опузалап пара алуу) – 49 иш (2018-ж. – 47), 2018-жылга салыштырмалуу 4,2% көбөйгөн;
  - КРнын КЖКнин 321-бер. (бийликтен аша чабуу) – 24 иш (2018-ж. – 40), 2018-жылга салыштырмалуу 40% азайган;
  - башка кылмыштар боюнча – 49 иш (2018-ж. – 65), 2018-жылга салыштырмалуу 24,6% азайган.

## 2019 Мамлекеттик жана муниципалдык кызматтык кызыкчылыктарына каршы коррупциялык же башка кылмыштар менен байланышкан жазык иштери 2018



- өмүргө жана ден соолукка каршы кылмыштар боюнча – 151 иш (2018-ж. – 176), 2018-жылга салыштырмалуу 14,2% азайган, алардын ичинен:
  - КРнын КЖКнин 130-бер. (киши өлтүрүү) – 81 иш (2018-ж. – 92), 2018-жылга салыштырмалуу 12% азайган;
  - КРнын КЖКнин 138-бер. (ден соолукка оор зыян келтирүү) – 33 иш (2018-ж. – 33);
  - башка – 37 иш (2018-ж. – 51), 2018-жылга салыштырмалуу 27,4% азайган.

## 2019 Өмүргө жана ден соолукка каршы кылмыштар менен байланышкан жазык иштери 2018

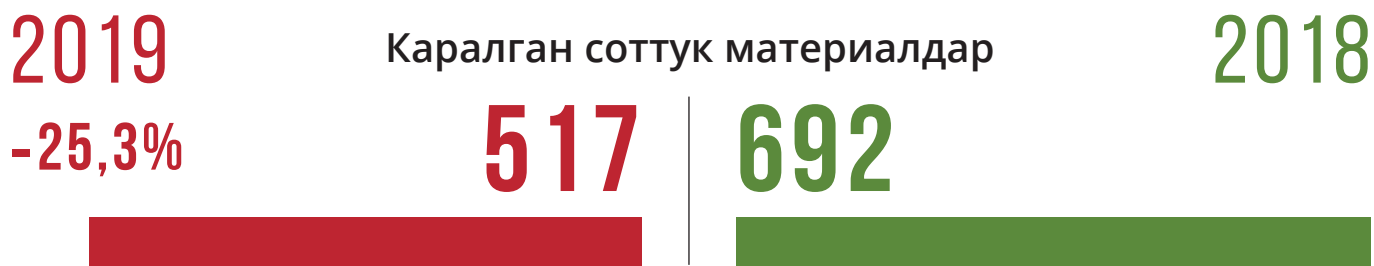


## 12.4. ЖАЗЫК ИШТЕР БОЮНЧА СОТТУК МАТЕРИАЛДАРДЫН КАРАЛЫШЫ

2019-жылы Кыргыз Республикасынын Жогорку сотунун жазык иштери жана жоруктар жөнүндө иштер боюнча соттук коллегиясы тарабынан 517 соттук материал каралган, бул мурунку отчеттук жылга салыштырмалуу 25,3% азайган (2018-ж. – 692).

Жаңы же кайтадан ачылгын жагдайлар боюнча 2 026 соттук материал каралган, алардын ичинен:

- канааттандырылганы – 1 259;
- канааттандыруусуз калтырылганы – 767.



### Жаңы же кайтадан ачылгын жагдайлар боюнча каралган соттук материалдар



## 12.5. АДМИНИСТРАТИВДИК УКУК БУЗУУЛАР ЖӨНҮНДӨГҮ ИШТЕРДИН КАРАЛЫШЫ

2019-жылы Кыргыз Республикасынын Жогорку сотунун жазык иштери жана жоруктар жөнүндө иштер боюнча соттук коллегиясы тарабынан 66 административдик укук бузуулар жөнүндө иштер каралган (2018-жылы – 174), 2018-жылга салыштырмалуу 62,1% азайган.



## 12.6. ЖОРУКТАР ЖӨНҮНДӨ ИШТЕРДИН ЖАНА СОТТУК МАТЕРИАЛДАРДЫН КАССАЦИЯЛЫК ТАРТИПТЕ КАРАЛЫШЫ

2019-жылы Кыргыз Республикасынын Жогорку сотунун жазык иштери жана жоруктар жөнүндө иштер боюнча соттук коллегиясы тарабынан 19 жоруктар жөнүндө иштер каралган.

Кассациялык даттануу менен сунуштардын негизинде каралган жергиликтүү соттордун жоруктар жөнүндө иштерин кароо сапаты төмөндөгүдөй көрсөткүчтөр менен мүнөздөлөт:

- күчүндө калтырылганы – 13 соттук актысы, алардын ичинен:
  - биринчи инстанциядагы соттордун соттук актылары – 10;
  - апелляциялык инстанциядагы соттордун соттук актылары – 3;
- жокко чыгарылганы – 5 соттук акт, алардын ичинен:
  - биринчи инстанциядагы соттордун соттук актылары – 2;
  - апелляциялык инстанциядагы соттордун соттук актылары – 3;
- апелляциялык инстанциядагы соттун 1 соттук актысы өзгөртүлгөн.

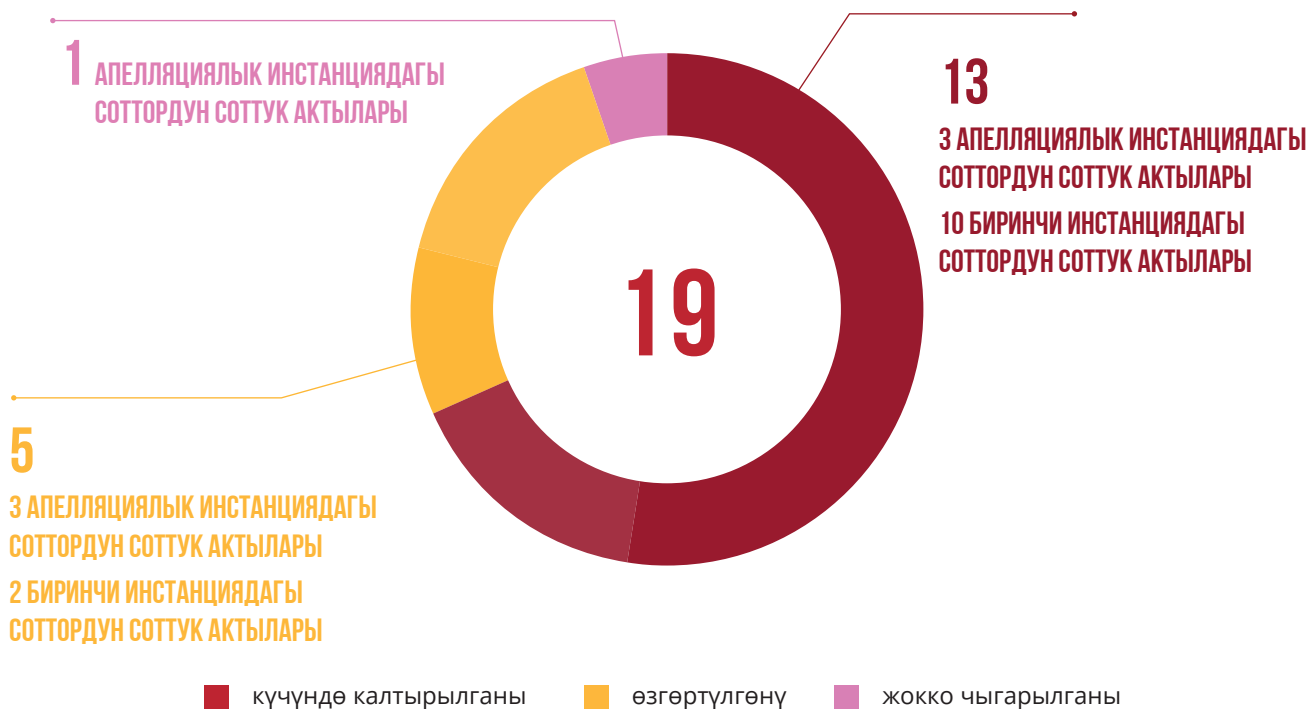
Жаңы же кайтадан ачылгын жагдайлар боюнча 3 жоруктар жөнүндө соттук материал канааттандырылган.

# 2019

### Каралган жоруктар жөнүндөгү иштер

# 19

### Кассациялык даттануунун жыйынтыгы менен жергиликтүү соттордун жоруктар жөнүндө иштерин кароо сапаты



# 13-ГЛАВА. КАССАЦИЯЛЫК ИНСТАНЦИЯДАГЫ СОТ ТАРАБЫНАН ЖАРАНДЫК ИШТЕРДИН ЖАНА ЖАРАНДЫК ИШТЕР БОЮНЧА СОТТУК МАТЕРИАЛДАРДЫН КАРАЛЫШЫ

## 13.1. ЖАРАНДЫК ИШТЕРДИН ЖАНА СОТТУК МАТЕРИАЛДАРДЫН КАРАЛЫШЫ

2019-жылы Кыргыз Республикасынын Жогорку сотунун жарандык иштер боюнча соттук коллегиясы тарабынан кассациялык тартипте 1 980 иш каралган (2018-ж. – 2 208), 2018-жылга салыштырмалуу 10,3% азайган.

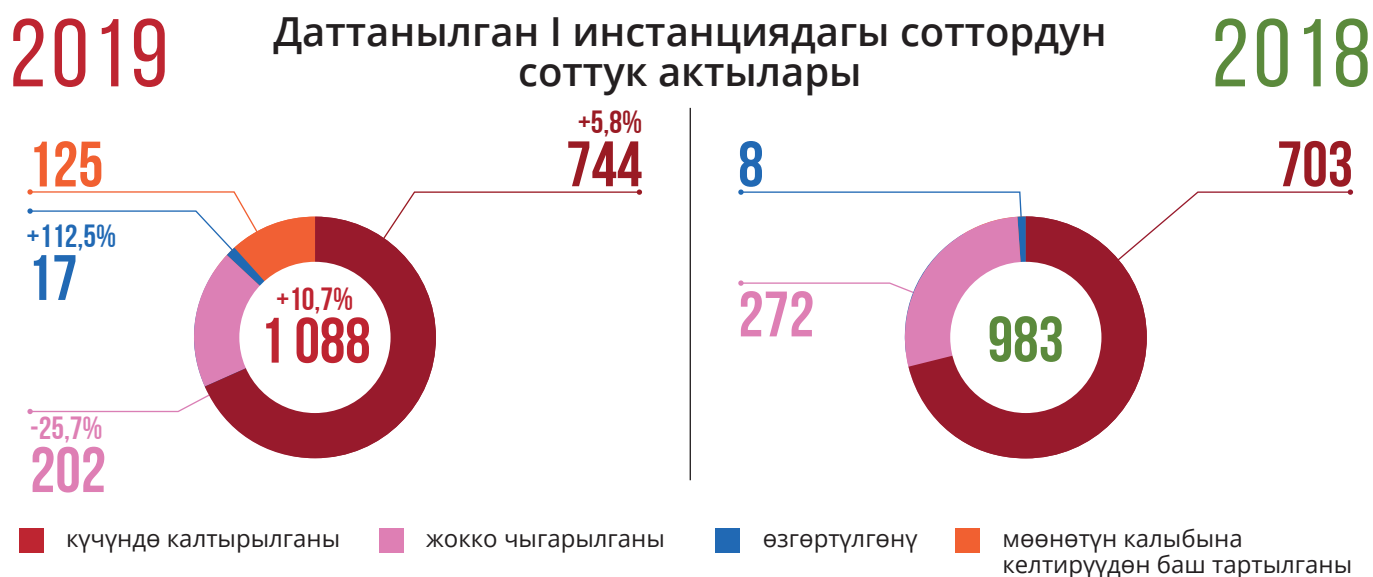
Ал эми 2019-жылы жарандык иштер боюнча 554 соттук материал каралган (2018-ж. – 428), 2018-жылга салыштырмалуу 29,4% көбөйгөн.



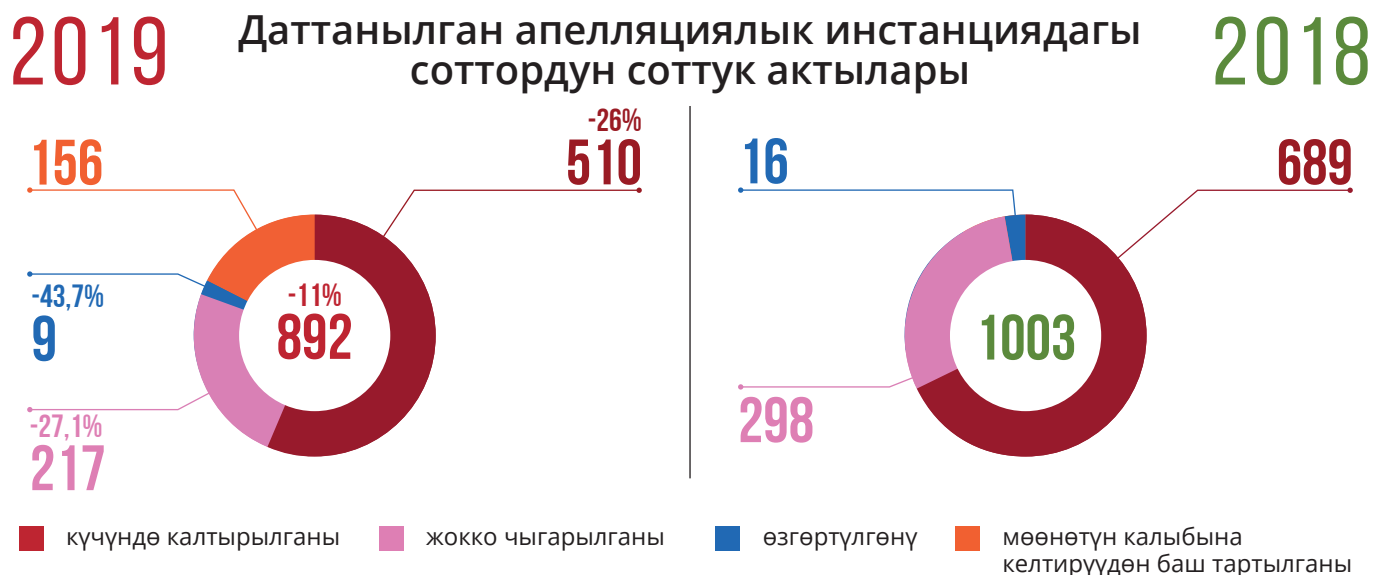
## 13.2. КАССАЦИЯЛЫК ДАТТАНУУНУН ЖЫЙЫНТЫГЫ БОЮНЧА ЖЕРГИЛИКТҮҮ СОТТОР ТАРАБЫНАН КАРАЛГАН ЖАРАНДЫК ИШТЕРДИН САПАТЫ

2019-жылы төмөнкү соттук актыларга даттануу келтирилген:

- биринчи инстанцияга соттордун 1 088 соттук актысына (2018-ж. – 983), 2018-жылга карата 10,7% көбөйгөн, алардын ичинен:
  - күчүндө калтырылганы – 744 соттук акт (2018-ж. – 703), 2018-жылга салыштырмалуу 5,8% көбөйгөн;
  - жокко чыгарылганы – 202 соттук акт (2018-ж. – 272), 2018-жылга салыштырмалуу 25,7% азайган;
  - өзгөртүлгөнү – 17 (2018-ж. – 8) соттук акт, 2018-жылга салыштырмалуу 112,5% көбөйгөн;
  - мөөнөтүн калыбына келтирүүдөн баш тартылганы – 125.



- апелляциялык инстанцияга соттордун 892 соттук актысына (2018-ж. – 1003), 2018-жылга салыштырмалуу 11% азайган, алардын ичинен:
  - күчүндө калтырылганы – 510 соттук акт (2018-ж. – 689), 2018-жылга салыштырмалуу 26% азайган, алардын ичинен:
    - жокко чыгарылган – 217 соттук акт (2018-ж. – 298), 2018-жылга салыштырмалуу 27,1% азайган;
    - өзгөртүлгөнү – 9 соттук акт (2018-ж. – 16), 2018-жылга салыштырмалуу 43,7% азайган;
    - мөөнөтүн калыбына келтирүүдөн баш тартылганы – 156.

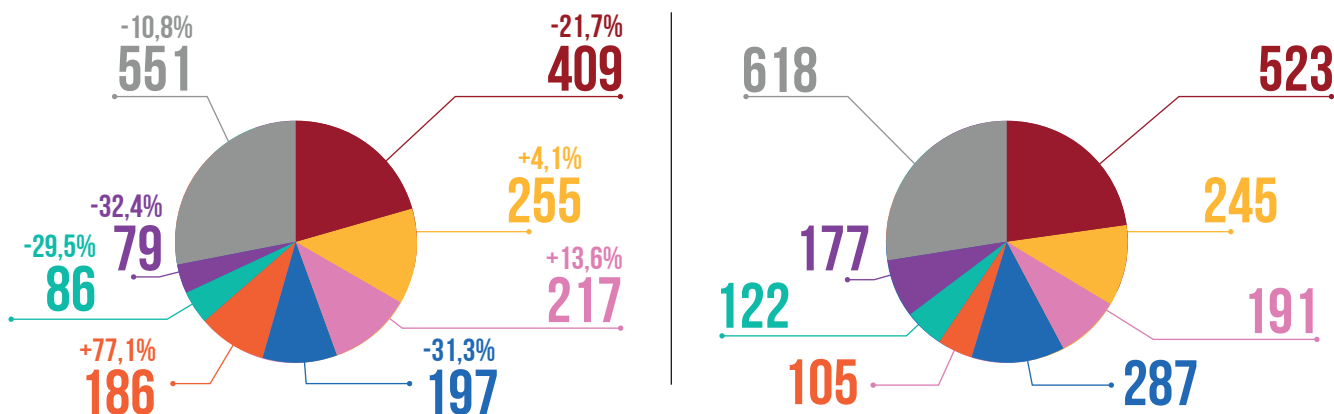




### 13.3. КАССАЦИЯЛЫК ТАРТИПТЕ КАРАЛГАН ЖАРАНДЫК ИШТЕРДИН НЕГИЗГИ КАТЕГОРИЯЛАРЫ

- бүтүмдөрдү жарактуу/жараксыз деп таануу тууралуу – 409 (2018-ж. – 523), 2018-жылга салыштырмалуу 21,7% азайган;
- эмгек талаш-тартыштары тууралуу – 255 (2018-ж. – 245), 2018-жылга салыштырмалуу 4,1% көбөйгөн, анын ичинен жумушуна кайрадан калыбына келтирүү боюнча 191 иш (2018-ж. – 200), 2018-жылга салыштырмалуу 4,5% азайган;
- турак жайдан чыгаруу тууралуу – 217 (2018-ж. – 191), 2018-жылга салыштырмалуу 13,6% көбөйгөн;
- карызды өндүрүү тууралуу – 197 (2018-ж. – 287), 2018-жылга салыштырмалуу 31,3% азайган;
- үй-бүлөлүк талаш-тартыштар тууралуу – 186 (2018-ж. – 105), 2018-жылга салыштырмалуу 77,1% көбөйгөн;
- материалдык зыяндын ордун толтуруу тууралуу – 86 (2018-ж. – 122), 2018-жылга салыштырмалуу 29,5% азайган;
- мурастоо укуктары боюнча талаш-тартыштар тууралуу – 79 (2018-ж. – 117), 2018-жылга салыштырмалуу 32,4% азайган;
- башкалар – 551 (2018-ж. – 618), 2018-жылга салыштырмалуу 10,8% азайган.

## 2019 Жарандык иштердин категориялары 2018



- бүтүмдөрдү жарактуу/жараксыз деп таануу тууралуу
- эмгек талаштары
- турак жайдан чыгаруу
- мурастоо укуктары боюнча талаш
- карызды өндүрүү
- үй-бүлөлүк талаш-тартыштар
- материалдык зыяндын ордун толтуруу
- башкалар

# 14-ГЛАВА. КАССАЦИЯЛЫК ИНСТАНЦИЯДАГЫ СОТ ТАРАБЫНАН ЭКОНОМИКАЛЫК ИШТЕРДИН ЖАНА ЭКОНОМИКАЛЫК ИШТЕР БОЮНЧА СОТТУК МАТЕРИАЛДАРДЫН КАРАЛЫШЫ

## 14.1. ЭКОНОМИКАЛЫК ИШТЕРДИН ЖАНА СОТТУК МАТЕРИАЛДАРДЫН КАРАЛЫШЫ

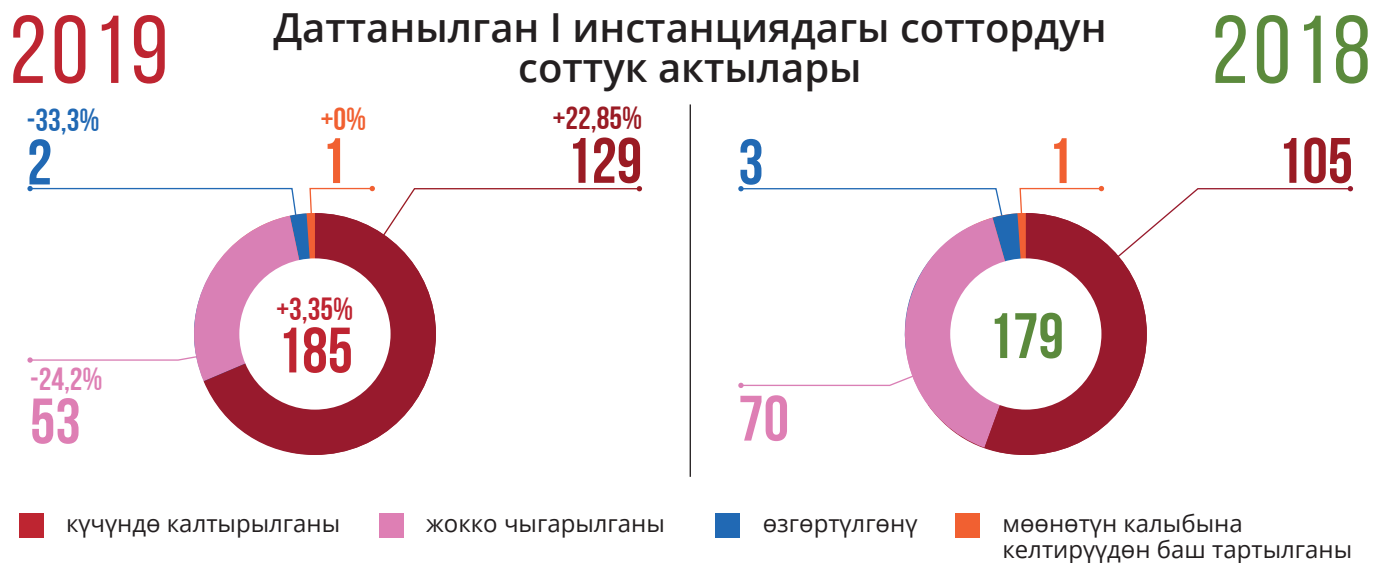
2019-жылы Кыргыз Республикасынын Жогорку сотунун административдик жана экономикалык иштер боюнча соттук коллегиясы тарабынан экономикалык иштерди кароо өткөн жылга салыштырмалуу 5,4% төмөндөп 299 ишти түздү (2018-жылы – 316). 2019-жылы административдик жана экономикалык иштер боюнча соттук коллегия тарабынан 140 экономикалык иштер боюнча соттук материалдар каралган (2018-ж. – 101), 2018-жылга салыштырмалуу 38,6 % көбөйгөн.



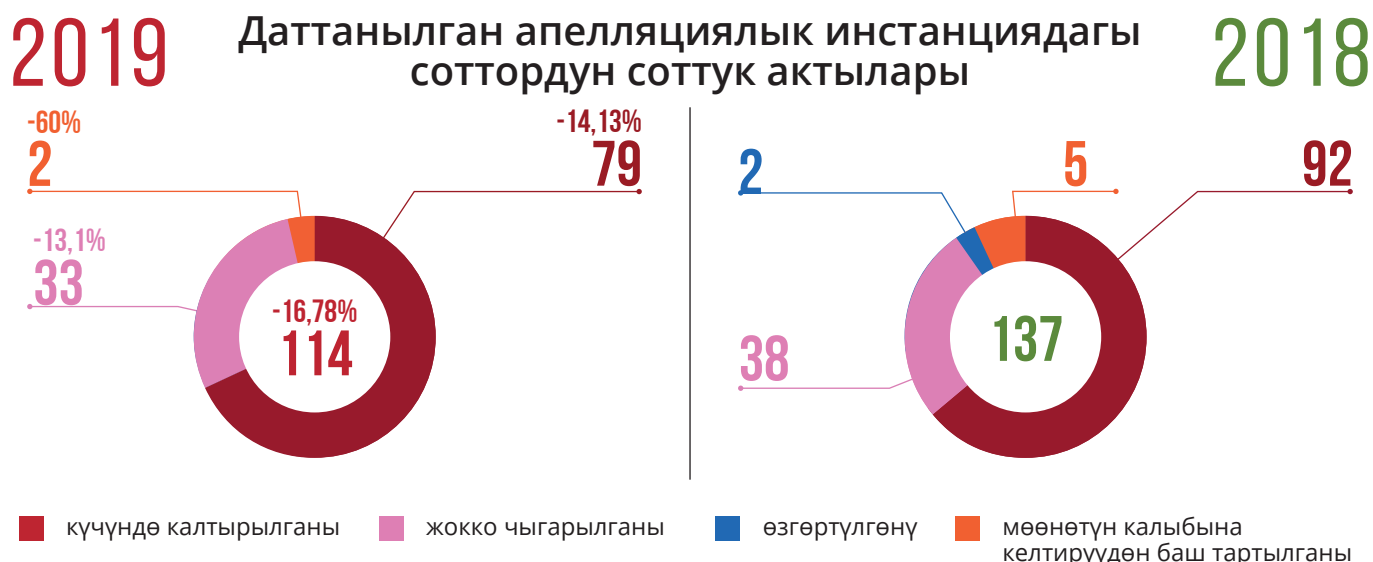
## 14.2. КАССАЦИЯЛЫК ДАТТАНУУНУН ЖЫЙЫНТЫГЫ БОЮНЧА ЖЕРГИЛИКТҮҮ СОТТОР ТАРАБЫНАН КАРАЛГАН ЭКОНОМИКАЛЫК ИШТЕРДИН САПАТЫ

2019-жылы төмөнкү соттук актыларга даттануу келтирилген:

- биринчи инстанциядагы соттордун 185 соттук актысына (2018-ж.-179), 2018-жылга салыштырмалуу 3,35% көбөйгөн, алардын ичинен:
  - күчүндө калтырылганы – 129 (2018-ж. – 105), 2018-жылга салыштырмалуу 22,85% көбөйгөн;
  - жокко чыгарылганы – 53 (2018-ж. – 70), 2018-жылга салыштырмалуу 24,2% азайган;
  - өзгөртүлгөнү – 2 (2018-ж. – 3), 2018-жылга салыштырмалуу 33,3% азайган;
  - мөөнөтүн калыбына келтирүүдөн баш тартылганы – 1 (2018-ж. – 1).



- апелляциялык инстанциядагы соттордун 114 соттук актысына (2018-ж.-137), 2018-жылга салыштырмалуу 16,78% азайган, алардын ичинен:
  - күчүндө калтырылганы – 79 (2018-ж. – 92), 2018-жылга салыштырмалуу 14,13% азайган;
  - жокко чыгарылганы – 33 (2018-ж. – 38), 2018-жылга салыштырмалуу 13,1% азайган;
  - өзгөртүлгөнү – 0 (2018-ж. – 2);
  - мөөнөтүн калыбына келтирүүдөн баш тартылганы – 2 (2018-ж. – 5), 2018-жылга салыштырмалуу 60% азайган.



### 14.3. КАССАЦИЯЛЫК ТАРТИПТЕ КАРАЛГАН ЭКОНОМИКАЛЫК ИШТЕРДИН НЕГИЗГИ КАТЕГОРИЯЛАРЫ

- милдеттенмелерди аткарбагандыгы же талаптагыдай аткарбагандыгы жөнүндө талаштар – 91 иш (2018-ж. – 139), 2018-жылга салыштырмалуу 34,5% азайган;
- келишимдерди жарактуу же жараксыз деп табуу жөнүндө талаштар – 27 иш (2018-ж. – 39), 2018-жылга салыштырмалуу 30,7% азайган;
- милдеттүү төлөмдөрдү, жыйымдарды, айып пулдарды өндүрүү жөнүндө талаштар – 27 иш (2018-ж. – 18), 2018-жылга салыштырмалуу 50% көбөйгөн;
- банкрот (кудуретсиз) деп таануу – 25 иш (2018-ж. – 17), 2018-жылга салыштырмалуу 47% көбөйгөн.



# 15-ГЛАВА. КАССАЦИЯЛЫК ИНСТАНЦИЯДАГЫ СОТ ТАРАБЫНАН АДМИНИСТРАТИВДИК ИШТЕРДИН ЖАНА СОТТУК МАТЕРИАЛДАРДЫН КАРАЛЫШЫ

## 15.1. АДМИНИСТРАТИВДИК ИШТЕРДИН ЖАНА СОТТУК МАТЕРИАЛДАРДЫН КАРАЛЫШЫ

2019-жылы административдик иштерди кароо өткөн жылга салыштырмалуу 7,3% көбөйүп, 891 ишти түзгөн (2018-ж. – 830).

2019-жылы Кыргыз Республикасынын Жогорку сотунун административдик жана экономикалык иштер боюнча соттук коллегиясы тарабынан 113 административдик иштер боюнча соттук материалдар каралган (2018-ж. – 98), 2018-жылга салыштырмалуу 15,3% көбөйгөн.

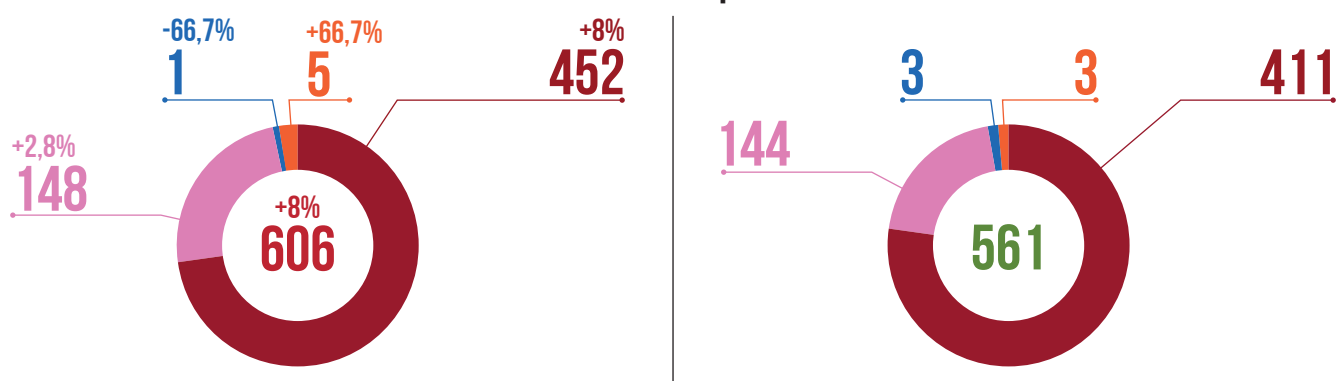


## 15.2. КАССАЦИЯЛЫК ДАТТАНУУНУН ЖЫЙЫНТЫГЫ БОЮНЧА ЖЕРГИЛИКТҮҮ СОТТОРДУН КАРАГАН АДМИНИСТРАТИВДИК ИШТЕРИНИН САПАТЫ

2019-жылы төмөнкү соттук актыларга даттануу келтирилген:

- биринчи инстанциядагы соттордун 606 соттук актысына (2018-ж. – 561), 2018-жылга салыштырмалуу 8% көбөйгөн, алардын ичинен:
  - күчүндө калтырылганы – 452 (2018-ж. – 411), 2018-жылга салыштырмалуу 8% көбөйгөн;
  - жокко чыгарылганы – 148 (2018-ж. – 144), 2018-жылга салыштырмалуу 2,8% көбөйгөн;
  - өзгөртүлгөнү – 1 (2018-ж. – 3), 2018-жылга салыштырмалуу 66,7% азайган;
  - мөөнөтүн калыбына келтирүүдөн баш тартылганы – 5 (2018-ж. – 3), 2018-жылга салыштырмалуу 66,7% көбөйгөн.

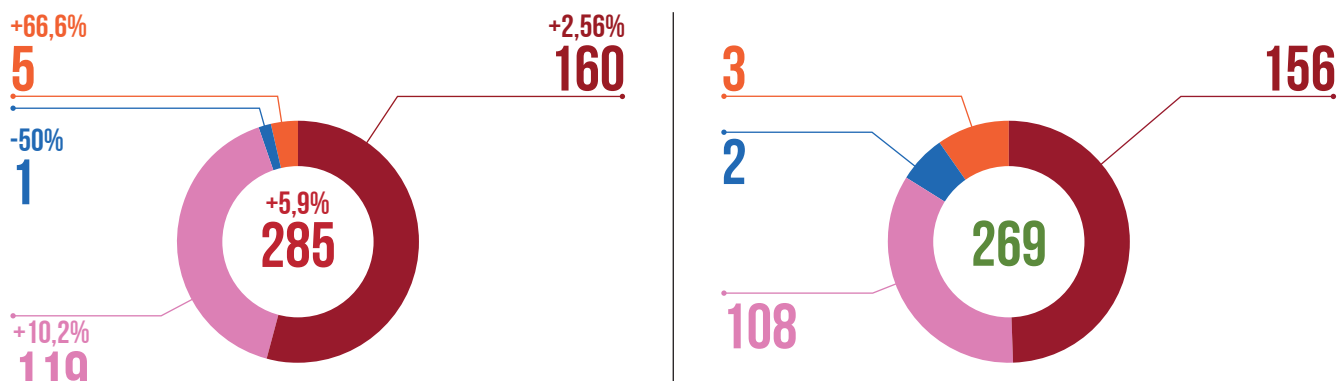
### 2019 Даттанылган I инстанциядагы соттордун соттук актылары 2018



■ күчүндө калтырылганы ■ жокко чыгарылганы ■ өзгөртүлгөнү ■ мөөнөтүн калыбына келтирүүдөн баш тартылганы

- апелляциялык инстанциядагы соттордун 285 соттук актысына (2018-ж. – 269), 2018-жылга салыштырмалуу 5,9% көбөйгөн, алардын ичинен:
  - күчүндө калтырылганы – 160 (2018-ж. – 156), 2018-жылга салыштырмалуу 2,56% көбөйгөн;
  - жокко чыгарылганы – 119 (2018-ж. – 108) 2018-жылга салыштырмалуу 10,2% көбөйгөн;
  - өзгөртүлгөнү – 1 (2018-ж. – 2), 2018-жылга салыштырмалуу 50% азайган.
  - мөөнөтүн калыбына келтирүүдөн баш тартылганы – 5 (2018-ж. – 3), 2018-жылга салыштырмалуу 66,6% көбөйгөн.

### 2019 Даттанылган апелляциялык инстанциядагы соттордун соттук актылары 2018

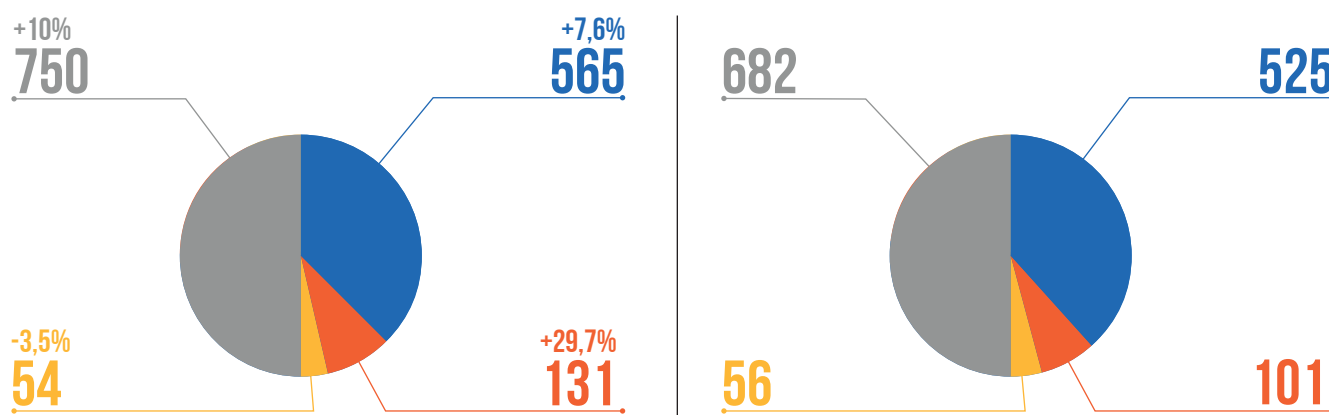


■ күчүндө калтырылганы ■ жокко чыгарылганы ■ өзгөртүлгөнү ■ мөөнөтүн калыбына келтирүүдөн баш тартылганы

### 15.3. КАССАЦИЯЛЫК ТАРТИПТЕ КАРАЛГАН АДМИНИСТРАТИВДИК ИШТЕРДИН НЕГИЗГИ КАТЕГОРИЯЛАРЫ

- жер тилкелери боюнча кабыл алынган административдик актыны же административдик органдын аракеттерин (аракетсиздигин) толук же бир бөлүгүн талашуу жөнүндө – 565 (2018-ж. – 525), 2018-жылга салыштырмалуу 7,6% көбөйгөн;
- административдик органдын административдик актысын толук же бир бөлүгүн жараксыз деп таануу жөнүндө – 131 (2018-ж. – 101), 2018-жылга салыштырмалуу 29,7% көбөйгөн;
- административдик органдын аракеттерин (аракетсиздиктерин) толук же бир бөлүгүн жараксыз деп таануу жөнүндө – 54 (2018-ж. – 56), 2018-жылга салыштырмалуу 3,5% азайган;
- башкалар – 750 (2018-ж. – 682), 2018-жыла салыштырмалуу 10% көбөйгөн.

## 2019 Административдик иштердин категориялары 2018



- жер тилкелери боюнча кабыл алынган административдик актыны же административдик органдын аракеттерин (аракетсиздигин) толук же бир бөлүгүн талашуу жөнүндө
- административдик органдын административдик актысын толук же бир бөлүгүн жараксыз деп таануу жөнүндө
- административдик органдын аракеттерин (аракетсиздиктерин) толук же бир бөлүгүн жараксыз деп таануу жөнүндө
- башкалар

