




Кыргыз Республикасынын
Жогорку сотунун жана
жергиликтүү сотторунун
2020-жылдагы иштери боюнча

МААЛЫМАТ



Басылма «Кыргыз Республикасында укук үстөмдүгү 2-Фаза» Программасынын алкагында басылып чыкты. Программаны Германия Өкмөтүнүн каржылоосу жана Европа Биримдигинин кошо каржылоосу менен Deutsche Gesellschaft für Internationale Zusammenarbeit (GIZ) GmbH(Германиянын Эл аралык кызматташтык боюнча коому) ишке ашырып келүүдө. Бул басылмада айтылган пикирлер Европа Биримдигинин жана буюртма берген өлкөлөрдүн өкмөттөрүнүн, анын ичинде алардын программаларынын/долбоорлорунун, ошондой эле GIZ'дин көз карашын чагылдырбайт. Колдонулган белгилер кайсы бир өлкөнүн, аймактын же райондун укуктук статусу же алардын чек аралары жөнүндө кандайдыр бир пикирди билдирбейт.



МАЗМУНУ

I БӨЛҮМ. I ИНСТАНЦИЯДАГЫ СОТТОРДУН 2020-ЖЫЛДАГЫ ИШТЕРИ БОЮНЧА МААЛЫМАТ (2019-ЖЫЛГА САЛЫШТЫРМАЛУУ) 7

1-ГЛАВА. СОТТУК ИШТЕРДИН ЖАНА СОТТУК МАТЕРИАЛДАРДЫН I ИНСТАНЦИЯДАГЫ СОТТОРГО КЕЛИП ТҮШҮШҮ ЖАНА КАРАЛЫШЫ 8

1.1. Соттук иштердин I инстанциядагы сотторго келип түшүшү.....	8
1.2. Соттук иштердин I инстанциядагы соттордо каралышы	9
1.3. Соттук материалдардын I инстанциядагы сотторго келип түшүшү.....	10
1.4. Соттук материалдардын I инстанциядагы соттордо каралышы	11
1.5. I инстанциядагы соттордун соттук иштерди жана материалдарды аймактар боюнча кароосу	13
1.6. Судьянын иш жүктөмү	17

2-ГЛАВА. ЖАЗЫК ИШТЕРДИН ЖАНА СОТТУК МАТЕРИАЛДАРДЫН I ИНСТАНЦИЯДАГЫ СОТТОРГО КЕЛИП ТҮШҮШҮ ЖАНА КАРАЛЫШЫ 26

2.1. I инстанциядагы сотторго жазык иштердин келип түшүшү жана каралышы	26
2.1.1 Кыскартылган иштер	27
2.2. Кылмыш иштердин негизги категориялары жана алар боюнча кылмыш жазаларын дайындоо	30
2.2.1. Менчикке каршы кылмыш жасагандыгы үчүн соттолгон адамдар.....	32
2.2.2. Коомдук коопсуздукка жана коомдук тартипке каршы кылмыш жасагандыгы үчүн соттолгон адамдар.....	33
2.2.3. Өмүргө жана саламаттыкка каршы кылмыш жасагандыгы үчүн соттолгон адамдар	34
2.2.4. Мамлекеттин жана муниципалдык кызматтын кызыкчылыктарына каршы коррупциялык же башка кылмыштарды жасагандыгы үчүн соттолгон адамдар.....	35
2.2.5. Жыныстык кол тийбестикке жана жыныстык эркиндикке каршы кылмыштарды жасагандыгы үчүн соттолгон адамдар	36
2.2.6. Баңгизат каражаттарын, психотроптук заттарды жана алардын аналогдорун жана прекурсорлорун жүгүртүү чөйрөсүндөгү кылмыштар үчүн соттолгон адамдар.....	37
2.2.7. Башкаруу тартибине каршы кылмыштар үчүн соттолгон адамдар	38
2.2.8. Сот актыларын жана башка аткаруу документтерин аткарууга каршы кылмыштар үчүн соттолгон адамдар.....	39
2.2.9. Үй-бүлөлүк зомбулуктан жабыркаган адамдар	40
2.3. Кылмыштын кесепетинен келтирилген материалдык чыгымдарды мамлекетке өндүрүү.....	41
2.4. Жазык иштери боюнча соттук материалдардын каралышы	42
2.5. Сотко чейинки өндүрүш тартибинде каралган соттук материалдар	44
2.5.1. Жазык иштери боюнча соттук материалдардын категориялары боюнча статистика	46
2.6. Бузуулар жөнүндөгү соттук материалдардын каралышы	49
2.7. Жоруктар жөнүндө иштердин каралышы	50
2.8. Жоруктар жөнүндө иштердин негизги категориялары	52
2.9. Жоруктар жөнүндө иштер боюнча I инстанциядагы соттор тарабынан дайындалган жазалар	54
2.10. Жоруктан келтирилген чыгымдын өлчөмү	55
2.11. Жоруктар жөнүндөгү иштер боюнча соттук материалдардын каралышы	57

3-ГЛАВА. ЖАРАНДЫК ИШТЕРДИН ЖАНА СОТТУК МАТЕРИАЛДАРДЫН I ИНСТАНЦИЯДАГЫ СОТТОРГО КЕЛИП ТҮШҮШҮ ЖАНА КАРАЛЫШЫ 58

3.1. I инстанциядагы сотторго жарандык иштердин келип түшүшү жана каралышы.....	58
3.2. I инстанциядагы соттор тарабынан каралган жарандык иштердин негизги категориялары	59
3.3. Жарандык иштер боюнча соттук материалдардын келип түшүшү жана каралышы	60
3.4. I инстанциядагы соттор тарабынан каралган жарандык иштер боюнча соттук материалдардын негизги категориялары	61

4-ГЛАВА. ЭКОНОМИКАЛЫК ИШТЕРДИН ЖАНА СОТТУК МАТЕРИАЛДАРДЫН I ИНСТАНЦИЯДАГЫ СОТТОРГО КЕЛИП ТҮШҮШҮ ЖАНА КАРАЛЫШЫ 62

4.1. I инстанциядагы сотторго экономикалык иштердин келип түшүшү жана каралышы.....	62
4.2. I инстанциядагы соттор тарабынан каралган экономикалык иштердин негизги категориялары	63
4.3. Экономикалык иштер боюнча соттук материалдардын келип түшүшү жана каралышы	64
4.4. I инстанциядагы соттор тарабынан каралган экономикалык иштер боюнча соттук материалдардын негизги категориялары	65

5-ГЛАВА. АДМИНИСТРАТИВДИК ИШТЕРДИН ЖАНА СОТТУК МАТЕРИАЛДАРДЫН I ИНСТАНЦИЯДАГЫ СОТТОРГО КЕЛИП ТҮШҮШҮ ЖАНА КАРАЛЫШЫ 66

5.1. I инстанциядагы сотторго административдик иштердин келип түшүшү жана каралышы.....	66
5.2. I инстанциядагы соттор тарабынан каралган административдик иштердин негизги категориялары	67
5.3. Административдик иштер боюнча соттук материалдардын келип түшүшү жана каралышы	68
5.4. I инстанциядагы соттор тарабынан каралган административдик иштер боюнча соттук материалдардын негизги категориялары.....	69

II БӨЛҮМ. АПЕЛЛЯЦИЯЛЫК ИНСТАНЦИЯДАГЫ СОТТОРДУН 2020-ЖЫЛДАГЫ ИШТЕРИ БОЮНЧА МААЛЫМАТ (2019-ЖЫЛГА САЛЫШТЫРМАЛУУ) 71

6-ГЛАВА. СОТТУК ИШТЕРДИН ЖАНА СОТТУК МАТЕРИАЛДАРДЫН АПЕЛЛЯЦИЯЛЫК ИНСТАНЦИЯДАГЫ СОТТОРГО КЕЛИП ТҮШҮШҮ ЖАНА КАРАЛЫШЫ 72

6.1. Соттук иштердин апелляциялык инстанциядагы сотторго келип түшүшү.....	72
6.2. Соттук иштердин апелляциялык инстанциядагы соттор тарабынан каралышы.....	73
6.3. Соттук материалдардын апелляциялык инстанциядагы сотторго келип түшүшү.....	74
6.4. Соттук материалдардын апелляциялык инстанциядагы соттор тарабынан каралышы	75

7-ГЛАВА. ЖАЗЫК ИШТЕРДИН ЖАНА СОТТУК МАТЕРИАЛДАРДЫН АПЕЛЛЯЦИЯЛЫК ИНСТАНЦИЯДАГЫ СОТТОР ТАРАБЫНАН КАРАЛЫШЫ.....	76
7.1. Апелляциялык инстанциядагы соттор тарабынан жазык иштердин каралышы	76
7.2. Апелляциялык даттануунун жыйынтыгы боюнча I инстанциядагы соттор тарабынан каралган жазык иштердин сапаты (адамга карата).....	77
7.3. Апелляциялык тартипте каралган жазык иштердин негизги категориялары	78
7.4. Жазык иштер боюнча соттук материалдардын каралышы.....	79
7.5. Жоруктар жөнүндө иштердин апелляциялык тартипте каралышы	81
7.5.1. Апелляциялык тартипте каралган жоруктар жөнүндөгү иштердин негизги категориялары.....	82
7.6. Бузуулар жөнүндөгү материалдардын апелляциялык тартипте каралышы	83
7.7. Административдик укук бузуулар жөнүндөгү иштердин каралышы.....	83
8-ГЛАВА. ЖАРАНДЫК ИШТЕРДИН ЖАНА СОТТУК МАТЕРИАЛДАРДЫН АПЕЛЛЯЦИЯЛЫК ИНСТАНЦИЯДАГЫ СОТТОР ТАРАБЫНАН КАРАЛЫШЫ.....	84
8.1. Апелляциялык инстанциядагы соттор тарабынан жарандык иштердин каралышы.....	84
8.2. Чечимдерге апелляциялык даттануунун жыйынтыгы боюнча I инстанциядагы соттор тарабынан каралган жарандык иштердин сапаты.....	84
8.3. Аныктамаларга апелляциялык даттануунун жыйынтыгы боюнча I инстанциядагы соттор тарабынан каралган жарандык иштердин сапаты.....	86
8.4. Апелляциялык тартипте каралган жарандык иштердин негизги категориялары	87
8.5. Жарандык иштер боюнча соттук материалдардын апелляциялык тартипте каралышы.....	88
9-ГЛАВА. ЭКОНОМИКАЛЫК ИШТЕРДИН ЖАНА СОТТУК МАТЕРИАЛДАРДЫН АПЕЛЛЯЦИЯЛЫК ИНСТАНЦИЯДАГЫ СОТТОР ТАРАБЫНАН КАРАЛЫШЫ.....	90
9.1. Экономикалык иштердин апелляциялык инстанциядагы соттор тарабынан каралышы	90
9.2. Апелляциялык даттануунун жыйынтыгы боюнча I инстанциядагы соттор тарабынан каралган экономикалык иштердин сапаты	90
9.3. Апелляциялык тартипте каралган экономикалык иштердин негизги категориялары.....	91
9.4. Экономикалык иштер боюнча соттук материалдардын апелляциялык тартипте каралышы	92
10-ГЛАВА. АДМИНИСТРАТИВДИК ИШТЕРДИН ЖАНА СОТТУК МАТЕРИАЛДАРДЫН АПЕЛЛЯЦИЯЛЫК ИНСТАНЦИЯДАГЫ СОТТОР ТАРАБЫНАН КАРАЛЫШЫ.....	94
10.1. Административдик иштердин апелляциялык инстанциядагы соттор тарабынан каралышы	94
10.2. Апелляциялык даттануунун жыйынтыгы боюнча I инстанциядагы соттор тарабынан каралган административдик иштердин сапаты.....	95
10.3. Апелляциялык тартипте каралган административдик иштердин негизги категориялары... ..	96
10.4. Административдик иштер боюнча соттук материалдардын апелляциялык тартипте каралышы.....	98
10.5. Апелляциялык инстанциядагы соттордун иш жүктөмү.....	99

III БӨЛҮМ. КЫРГЫЗ РЕСПУБЛИКАСЫНЫН ЖОГОРКУ СОТУНУН 2020-ЖЫЛДАГЫ ИШИ БОЮНЧА МААЛЫМАТ (2019-ЖЫЛГА САЛЫШТЫРМАЛУУ)	101
11-ГЛАВА. КАССАЦИЯЛЫК ИНСТАНЦИЯДАГЫ СОТКО СОТТУК ИШТЕРДИН ЖАНА СОТТУК МАТЕРИАЛДАРДЫН КЕЛИП ТҮШҮШҮ ЖАНА КАРАЛЫШЫ	102
11.1. Кассациялык инстанциядагы сотко соттук иштердин келип түшүшү	102
11.2. Кассациялык инстанциядагы сот тарабынан соттук иштердин каралышы	103
11.3. Кассациялык инстанциядагы сотко соттук материалдардын келип түшүшү	104
11.4. Кассациялык инстанциядагы сот тарабынан соттук материалдардын каралышы.....	105
12-ГЛАВА. КАССАЦИЯЛЫК ИНСТАНЦИЯДАГЫ СОТ ТАРАБЫНАН ЖАЗЫК ИШТЕРДИН ЖАНА ЖАЗЫК ИШТЕРИ БОЮНЧА СОТТУК МАТЕРИАЛДАРДЫН КАРАЛЫШЫ.....	106
12.1. Жазык иштердин каралышы	106
12.2. Кассациялык даттануунун жыйынтыгы боюнча жергиликтүү соттор тарабынан каралган жазык иштердин сапаты (адамга карата).....	108
12.3. Кассациялык тартипте каралаган жазык иштердин негизги категориялары.....	110
12.4. Жазык иштер боюнча соттук материалдардын каралышы.....	114
12.5. Жоруктар жөнүндө иштердин жана соттук материалдардын кассациялык тартипте каралышы.....	115
12.6. Жазык иштери жана жоруктар жөнүндө иштер боюнча соттук коллегиясынын судьясынын иш жүктөмү	116
13-ГЛАВА. КАССАЦИЯЛЫК ИНСТАНЦИЯДАГЫ СОТ ТАРАБЫНАН ЖАРАНДЫК ИШТЕРДИН ЖАНА ЖАРАНДЫК ИШТЕР БОЮНЧА СОТТУК МАТЕРИАЛДАРДЫН КАРАЛЫШЫ.....	117
13.1. Жарандык иштердин жана соттук материалдардын каралышы.....	117
13.2. Кассациялык даттануунун жыйынтыгы боюнча жергиликтүү соттор тарабынан каралган жарандык иштердин сапаты	118
13.3. Кассациялык тартипте каралган жарандык иштердин негизги категориялары.....	119
13.4. Жарандык иштер боюнча соттук коллегиясынын судьясынын иш жүктөмү	120
14-ГЛАВА. КАССАЦИЯЛЫК ИНСТАНЦИЯДАГЫ СОТ ТАРАБЫНАН ЭКОНОМИКАЛЫК ИШТЕРДИН ЖАНА ЭКОНОМИКАЛЫК ИШТЕР БОЮНЧА СОТТУК МАТЕРИАЛДАРДЫН КАРАЛЫШЫ	121
14.1. Экономикалык иштердин жана соттук материалдардын каралышы	121
14.2. Кассациялык даттануунун жыйынтыгы боюнча жергиликтүү соттор тарабынан каралган экономикалык иштердин сапаты.....	122
14.3. Кассациялык тартипте каралган экономикалык иштердин негизги категориялары.....	123
15-ГЛАВА. КАССАЦИЯЛЫК ИНСТАНЦИЯДАГЫ СОТ ТАРАБЫНАН АДМИНИСТРАТИВДИК ИШТЕРДИН ЖАНА АДМИНИСТРАТИВДИК ИШТЕР БОЮНЧА СОТТУК МАТЕРИАЛДАРДЫН КАРАЛЫШЫ.....	124
15.1. Административдик иштердин жана соттук материалдардын каралышы.....	124
15.2. Кассациялык даттануунун жыйынтыгы боюнча жергиликтүү соттордун караган административдик иштеринин сапаты.....	125
15.3. Кассациялык тартипте каралган административдик иштердин негизги категориялары	126
15.4. Административдик жана экономикалык иштер боюнча соттук коллегиясынын судьясынын иш жүктөмү	127

I БӨЛҮМ

**I ИНСТАНЦИЯДАГЫ СОТТОРДУН
2020-ЖЫЛДАГЫ ИШТЕРИ БОЮНЧА МААЛЫМАТ
(2019-ЖЫЛГА САЛЫШТЫРМАЛУУ)**

1-ГЛАВА. СОТТУК ИШТЕРДИН ЖАНА СОТТУК МАТЕРИАЛДАРДЫН I ИНСТАНЦИЯДАГЫ СОТТОРГО КЕЛИП ТҮШҮШҮ ЖАНА КАРАЛЫШЫ

1.1. СОТТУК ИШТЕРДИН I ИНСТАНЦИЯДАГЫ СОТТОРГО КЕЛИП ТҮШҮШҮ

2020-жылы I инстанциядагы сотторго 74 995 иш келип түшкөн (2019-ж. – 84 780), 2019-жылга салыштырмалуу 11,5% азайган.

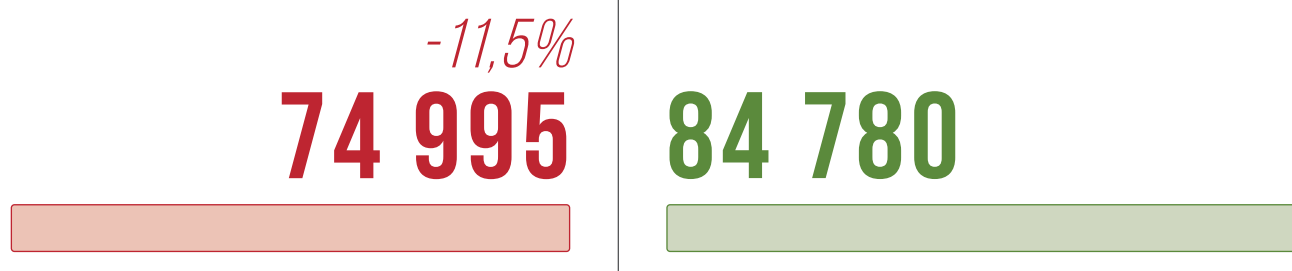
Алардын ичинен, иштер:

- 8 421 жазык (2019-ж. – 8 795), 4,25% азайган;
- 5 131 жоруктар жөнүндө (2019-ж. – 4 022), 27,57% көбөйгөн;
- 56 251 жарандык (2019-ж. – 62 192), 9,55% азайган;
- 3 441 экономикалык (2019-ж. – 5 402), 67,59% азайган;
- 3 441 административдик иштер (2019-ж. – 4 143), 16,94% азайган;
- 0 административдик укук бузуулар жөнүндө (2019-ж. – 226).

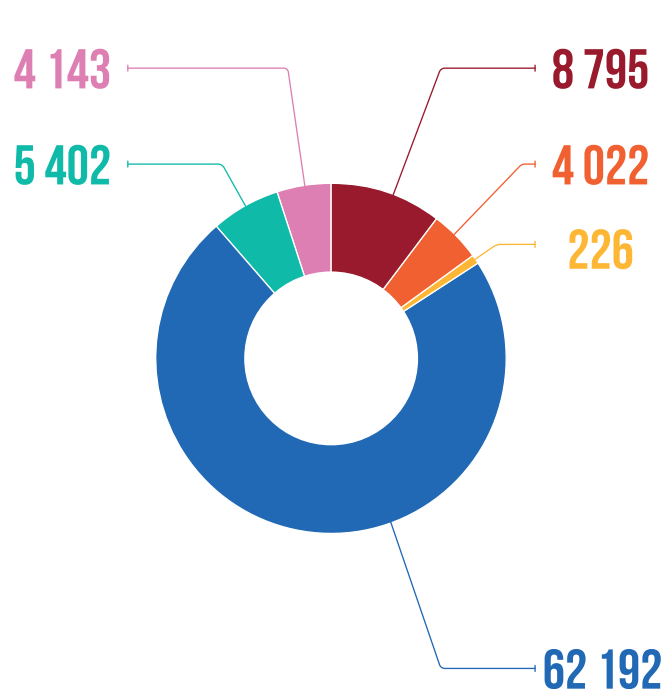
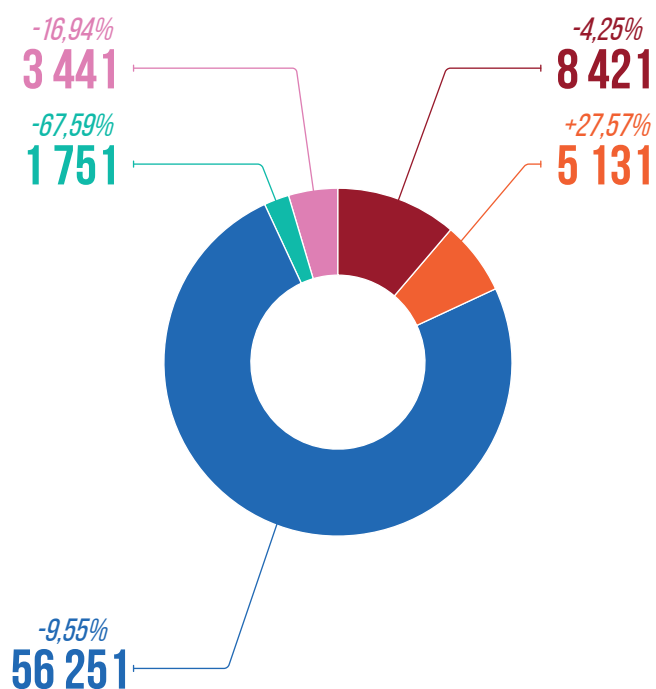
2020

Келип түшкөн соттук иштер

2019



Алардын ичинен



- жазык
- жоруктар жөнүндө
- административдик укук бузуулар жөнүндө
- жарандык
- экономикалык
- административдик

1.2. СОТТУК ИШТЕРДИН I ИНСТАНЦИЯДАГЫ СОТТОРДО КАРАЛЫШЫ

2020-жылы I инстанциядагы соттордо 74 362 соттук иш каралган (2019-ж. – 82 690), 2019-жылга салыштырмалуу 10,07% азайган.

Алардын ичинен, иштер:

- 8 036 жазык (2019-ж. – 8 503), 5,49% азайган;
- 5 046 жоруктар жөнүндө (2019-ж. – 3 250), 55,2% көбөйгөн;
- 54 872 жарандык (2019-ж. – 61 325), 10,5% азайган;
- 2 853 экономикалык (2019-ж. – 5 027), 43,25% азайган;
- 3 555 административдик иштер (2019-ж. – 4 108), 13,46% азайган;
- 0 административдик укук бузуулар жөнүндө (2019-ж. – 447).

2020

Каралган соттук иштер

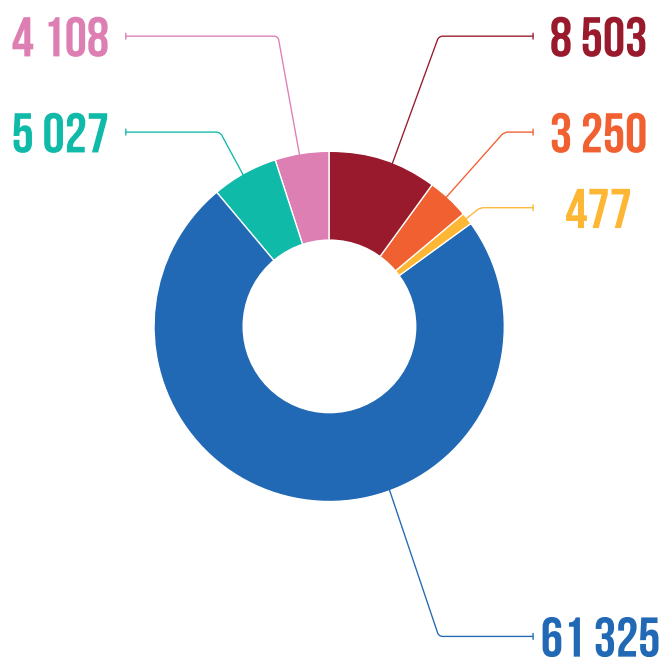
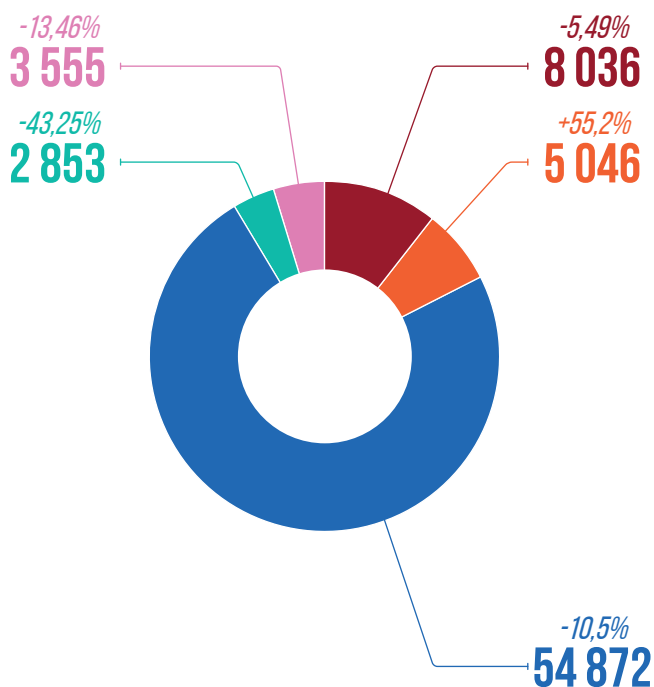
2019

-10,07%

74 362

82 690

Алардын ичинен

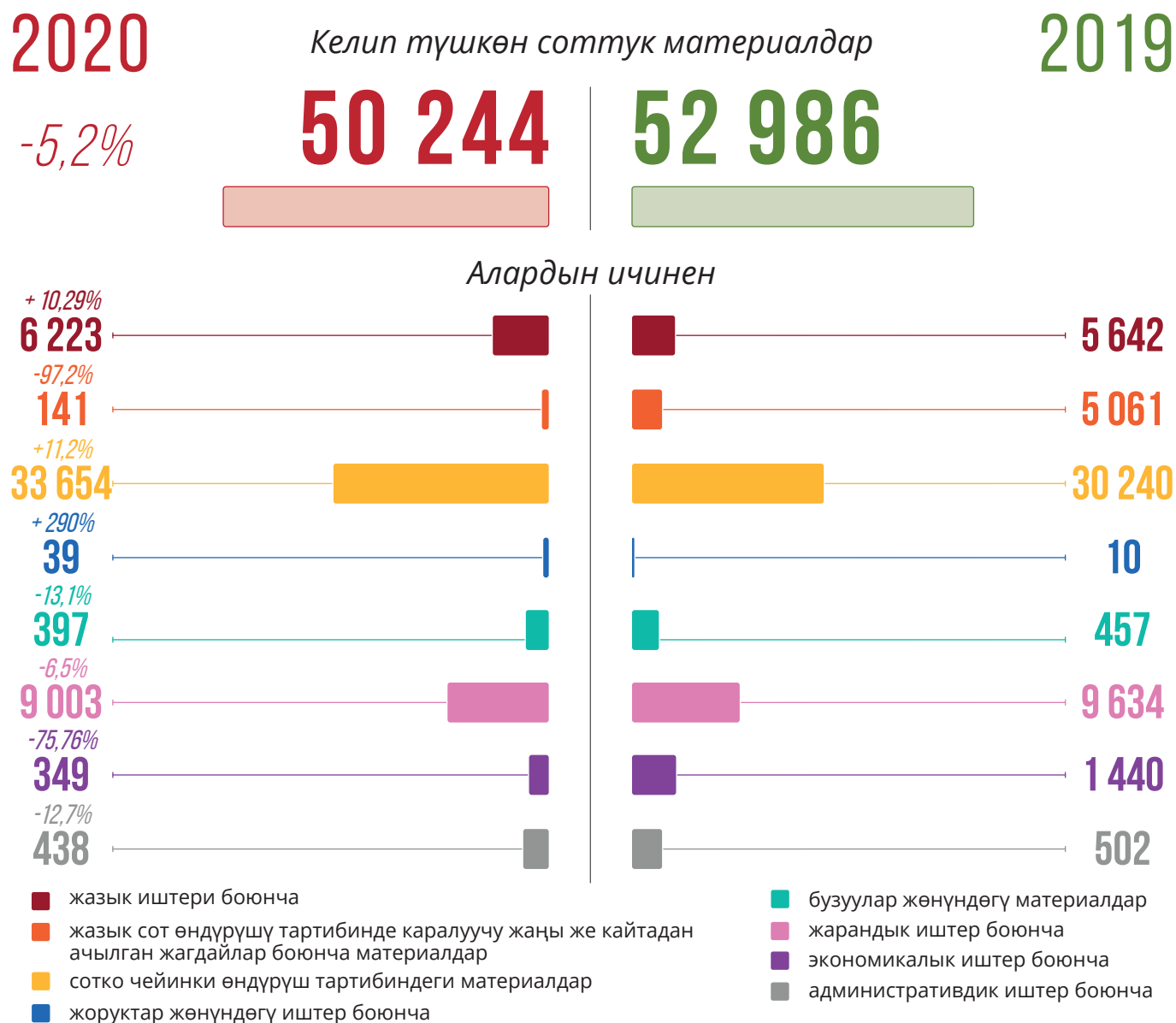


- жазык
- жоруктар жөнүндө
- административдик укук бузуулар жөнүндө
- жарандык
- экономикалык
- административдик

1.3. СОТТУК МАТЕРИАЛДАРДЫН I ИНСТАНЦИЯДАГЫ СОТТОРГО КЕЛИП ТҮШҮШҮ

2020-жылы биринчи инстанциядагы сотторго 50 244 соттук материал келип түшкөн (2019-ж. – 52 986), 2019-жылга салыштырмалуу 5,2% төмөндөгөн, алардын ичинен:

- жазык иштери боюнча соттук материалдар – 6 223 (2019-ж. – 5 642), 2019-ж. салыштырмалуу 10,29% көбөйгөн;
- жазык сот өндүрүшү тартибинде каралуучу жаңы же кайтадан ачылган жагдайлар боюнча материалдар – 141 (2019-ж. – 5 061), 2019-ж. салыштырмалуу 97,2% азайган;
- сотко чейинки өндүрүш тартибиндеги материалдар – 33 654 (2019-ж. – 30 240), 2019-ж. салыштырмалуу 11,2% көбөйгөн;
- жоруктар жөнүндөгү иштер боюнча соттук материалдар – 39 (2019-ж. – 10), 2019-ж. салыштырмалуу 290% көбөйгөн;
- бузуулар жөнүндөгү материалдар – 397 (2019-ж. – 457), 2019-ж. салыштырмалуу 13,1% азайган;
- жарандык иштер боюнча соттук материалдар – 9 003 (2019-ж. – 9 634), 2019-ж. салыштырмалуу 6,5% азайган;
- экономикалык иштер боюнча соттук материалдар – 349 (2019-ж. – 1 440), 2019-ж. салыштырмалуу 75,76% азайган;
- административдик иштер боюнча соттук материалдар – 438 (2019-ж. – 502), 2019-ж. салыштырмалуу 12,7% азайган.

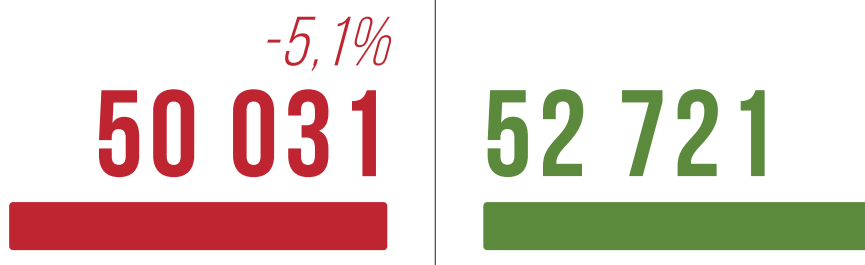


1.4. СОТТУК МАТЕРИАЛДАРДЫН I ИНСТАНЦИЯДАГЫ СОТТОРДО КАРАЛЫШЫ

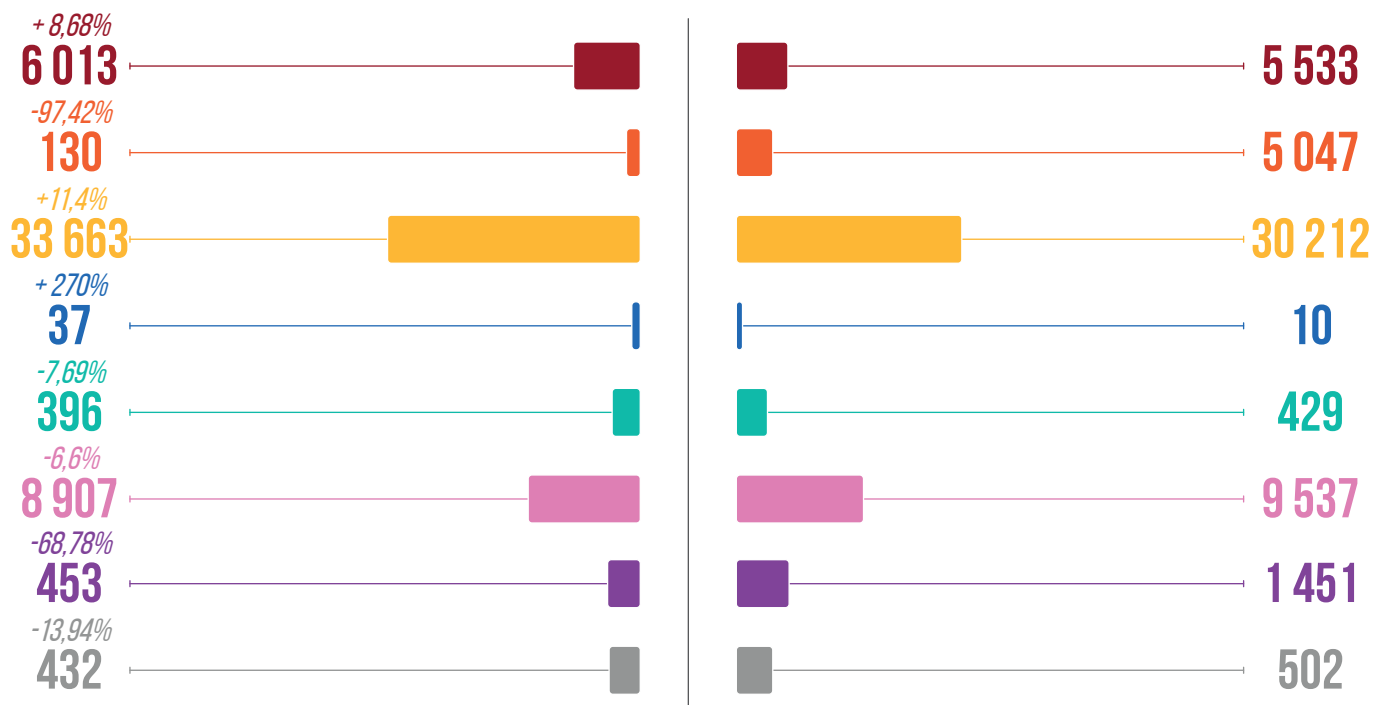
2020-жылы I инстанциядагы соттордо 50 031 соттук материал каралган (2019-ж. – 52 721), 2019-жылга салыштырмалуу 5,1% азайган, алардын ичинен:

- жазык иштери боюнча соттук материалдар – 6 013 (2019-ж. – 5 533), 8,68% көбөйгөн;
- жазык сот өндүрүшү тартибинде каралуучу жаңы же кайтадан ачылган жагдайлар боюнча материалдар – 130 (2019-ж. – 5 047), 97,42% азайган;
- сотко чейинки өндүрүш тартибиндеги материалдар – 33 663 (2019-ж. – 30 212), 11,4% көбөйгөн;
- жоруктар жөнүндөгү иштер боюнча соттук материалдар – 37 (2019-ж. – 10), 270% көбөйгөн;
- бузуулар жөнүндөгү материалдар – 396 (2019-ж. – 429), 7,69% азайган;
- жарандык иштер боюнча соттук материалдар – 8 907 (2019-ж. – 9 537), 6,6% азайган;
- экономикалык иштер боюнча соттук материалдар – 453 (2019 г. – 1 451), 68,78% азайган;
- административдик иштер боюнча соттук материалдар – 432 (2019-ж. – 502), 13,94% азайган.

2020 Каралган соттук материалдар 2019



Алардын ичинен



- жазык иштери боюнча
- бузуулар жөнүндөгү материалдар
- жазык сот өндүрүшү тартибинде каралуучу жаңы же кайтадан ачылган жагдайлар боюнча материалдар
- жарандык иштер боюнча
- сотко чейинки өндүрүш тартибиндеги материалдар
- экономикалык иштер боюнча
- жоруктар жөнүндөгү иштер боюнча
- административдик иштер боюнча

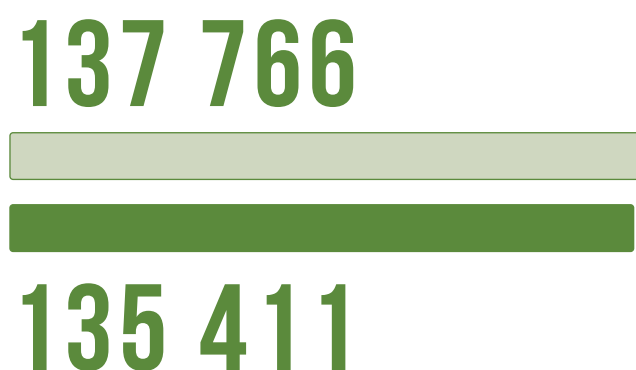
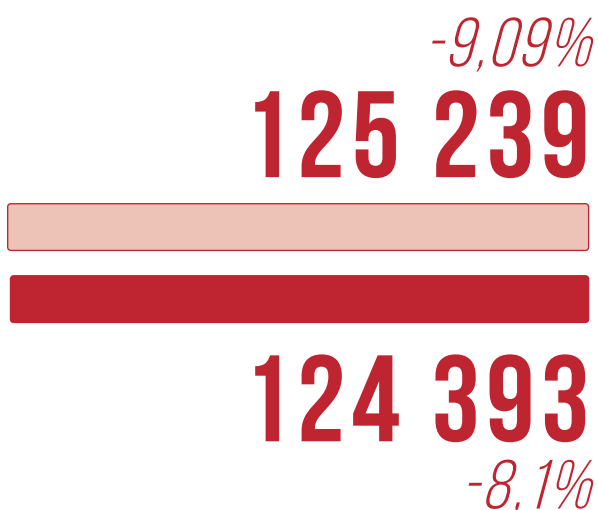
2020-жылы биринчи инстанциядагы сотторго жалпы 125 239 соттук иштер жана соттук материалдар келип түшкөн (2019-ж. – 137 766), 2019-жылга салыштырмалуу 9,09% азайган.

Ал эми 2020-жылы биринчи инстанциядагы соттор тарабынан жалпы 124 393 иш жана соттук материалдар каралган (2019-ж. – 135 411), 2019-жылга салыштырмалуу 8,1% азайган.

2020

2019

Келип түшкөн жана каралган соттук иштер жана материалдар


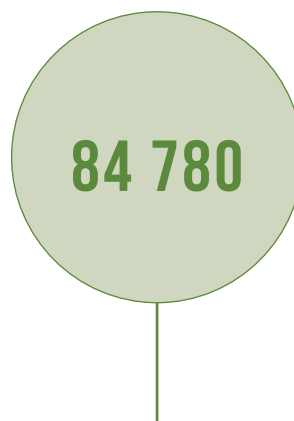

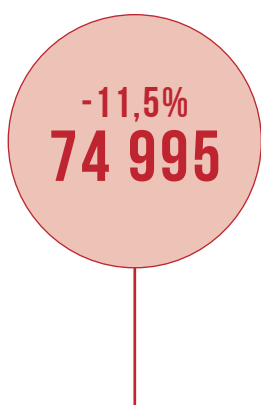


*Келип түшкөн
соттук иштер*

*Келип түшкөн
соттук материалдар*

*Келип түшкөн
соттук иштер*

*Келип түшкөн
соттук материалдар*



алардын ичинен
каралганы

алардын ичинен
каралганы

алардын ичинен
каралганы

алардын ичинен
каралганы



1.5. I ИНСТАНЦИЯДАГЫ СОТТОРДУН СОТТУК ИШТЕРДИ ЖАНА МАТЕРИАЛДАРДЫ АЙМАКТАР БОЮНЧА КАРООСУ

1. Бишкек шаарында 39 582 соттук иштер жана соттук материалдар каралган (2019-ж. – 41 552), 2019-жылга салыштырмалуу 4,74% азайган;

Соттук иштер – 19 253 (2019-ж. – 20 551), 2019-жылга салыштырмалуу 6,32% азайган, алардын ичинен, иштер:

- 2 822 жазык (2019-ж. – 2 907), 2019-ж. салыштырмалуу 2,92% азайган;
- 1 249 жоруктар жөнүндө (2019-ж. – 627), 2019-ж. салыштырмалуу 99,2% көбөйгөн;
- 12 697 жарандык (2019-ж. – 13 328), 2019-ж. салыштырмалуу 4,7 % азайган;
- 1 516 экономикалык (2019-ж. – 2 347), 2019-ж. салыштырмалуу 35,4% азайган;
- 969 административдик (2018-ж. – 1 160), 2019-ж. салыштырмалуу 16,5% азайган;
- 0 административдик укук бузуулар жөнүндө (2019-ж. – 182).

Соттук материалдар – 20 329 (2019-ж. – 21 001), 2019-жылга салыштырмалуу 3,2% азайган, алардын ичинен, соттук материалдар:

- 919 жазык иштер боюнча (2019-ж. – 2 196), 2019-ж. салыштырмалуу 58,2% азайган;
- 15 730 сотко чейинки өндүрүш тартибиндеги (2019-ж. – 14 137), 2019-ж. салыштырмалуу 11,3% көбөйгөн;
- 193 бузуулар жөнүндөгү материалдар (2019-ж. – 264), 2019-ж. салыштырмалуу 26,9% азайган;
- 3 211 жарандык иштер боюнча (2019-ж. – 3 608), 2019-ж. салыштырмалуу 11% азайган;
- 188 экономикалык иштер боюнча (2019-ж. – 694), 2019-ж. салыштырмалуу 72,9 % азайган;
- 88 административдик иштер боюнча (2019-ж. – 102), 2019-ж. салыштырмалуу 13,7% азайган.

2. Чүй облусунда 23 800 соттук иштер жана соттук материалдар каралган (2019 –ж. – 26 827), 2019-жылга салыштырмалуу 11,3 % азайган.

Соттук иштер – 14 429 (2019-ж. – 16 353), 2019-жылга салыштырмалуу 11,8% азайган, алардын ичинен, иштер:

- 1 355 жазык (2019 –ж. – 1 668), 2019-ж. салыштырмалуу 18,8% азайган;
- 1 290 жоруктар жөнүндө (2019-ж. – 904), 2019-ж. салыштырмалуу 42,7% көбөйгөн;
- 10 884 жарандык (2019 –ж. – 12 373), 2019-ж. салыштырмалуу 12,03% азайган;
- 415 экономикалык (2019-ж. – 669), 2019-ж. салыштырмалуу 38% азайган;
- 485 административдик (2019-ж. – 661), 2019-ж. салыштырмалуу 26,6% азайган;
- 0 административдик укук бузуулар жөнүндө (2019 –ж. – 78).

Соттук материалдар – 9 371 (2019 –ж. – 10 474), 2019-жылга салыштырмалуу 10,5% азайган, алардын ичинен, соттук материалдар:

- 2 841 жазык иштер боюнча (2019-ж. – 3 786), 2019-ж. салыштырмалуу 25 % азайган;
- 4 235 сотко чейинки өндүрүш тартибиндеги (2019-ж. – 4 032), 2019-ж. салыштырмалуу 5,03% көбөйгөн;
- 69 бузуулар жөнүндөгү материалдар (2019-ж. – 16), 2019-ж. салыштырмалуу 331% (3 эсе) көбөйгөн;
- 2 026 жарандык иштер боюнча (2019-ж. – 2 180), 2019-ж. салыштырмалуу 7,06% азайган;
- 99 экономикалык иштер боюнча (2019-ж. – 296), 2019-ж. салыштырмалуу 66,6% азайган;
- 101 административдик иштер боюнча (2019-ж. – 164), 2019-ж. салыштырмалуу 38,4% азайган.

3. Ош облусунда 21 837 соттук иштер жана соттук материалдар каралган (2019-ж. – 25 540), 2019-жылга салыштырмалуу 14,5% азайган.

Соттук иштер – 14 294 (2019-ж. – 17 479), 2019-жылга салыштырмалуу 18,2% азайган, алардын ичинен, иштер:

- 1 504 жазык (2019-ж. – 1 683), 2019-ж. салыштырмалуу 10,6% азайган;
- 787 жоруктар жөнүндө (2019-ж. – 657), 2019-ж. салыштырмалуу 19,8 көбөйгөн;
- 10 926 жарандык (2019-ж. – 13 174), 2019-ж. салыштырмалуу 17,06% азайган;
- 301 экономикалык (2019-ж. – 948), 2019-ж. салыштырмалуу 68,3% азайган;
- 776 административдик (2019-ж. – 978), 2019-ж. салыштырмалуу 20,7% азайган;
- 0 административдик укук бузуулар жөнүндө (2019-ж. – 39).

Соттук материалдар – 7 543 (2019-ж. – 8 061), 2019-жылга салыштырмалуу 6,43% азайган, алардын ичинен, соттук материалдар:

- 822 жазык иштери боюнча (2019-ж. – 1 618), 2019-ж. салыштырмалуу 49,20% азайган;
- 3 жоруктар жөнүндө иштер боюнча (2019-ж. – 0);
- 5 509 сотко чейинки өндүрүш тартибиндеги (2019-ж. – 5 153), 2019-ж. салыштырмалуу 6,91% көбөйгөн;
- 21 бузуулар жөнүндөгү материалдар (2019-ж. – 64), 2019-ж. салыштырмалуу 67,2% азайган;
- 1 053 жарандык иштер боюнча (2019-ж. – 1 025), 2019-ж. салыштырмалуу 2,73% көбөйгөн;
- 31 экономикалык иштер боюнча (2019-ж. – 122), 2019-ж. салыштырмалуу 74,6% азайган;
- 104 административдик иштер боюнча (2019-ж. – 79), 2019-ж. салыштырмалуу 31,7% көбөйгөн.

4. Жалал-Абад облусунда 15 621 соттук иштер жана соттук материалдар каралган (2019-ж. – 16 579), 2019-жылга салыштырмалуу 5,78% азайган.

Соттук иштер – 11 538 (2019-ж. – 12 098), 2019-жылга салыштырмалуу 4,63% азайган, алардын ичинен, иштер:

- 907 жазык (2019-ж. – 980), 2019-ж. салыштырмалуу 7,45% азайган;
- 612 жоруктар жөнүндө (2019-ж. – 520), 2019-ж. салыштырмалуу 17,7% көбөйгөн;
- 9 050 жарандык (2019-ж. – 9 615), 2019-ж. салыштырмалуу 5,88% азайган;
- 259 экономикалык (2019-ж. – 409), 2019-ж. салыштырмалуу 36,7% азайган;
- 710 административдик (2019-ж. – 564), 2019-ж. салыштырмалуу 25,9% көбөйгөн;
- 0 административдик укук бузуулар жөнүндө (2019-ж. – 10).

Соттук материалдар – 4 083 (2019-ж. – 4 481), 2019-жылга салыштырмалуу 8,88% азайган, алардын ичинен, соттук материалдар:

- 737 жазык иштер боюнча (2019-ж. – 1 336), 2019-ж. салыштырмалуу 44,8% азайган;
- 2 жоруктар жөнүндөгү иштер боюнча (2019-ж. – 2);
- 2 394 сотко чейинки өндүрүш тартибиндеги (2019-ж. – 2 039), 2019-ж. салыштырмалуу 17,41% көбөйгөн;
- 34 бузуулар жөнүндөгү материалдар (2019-ж. – 12), 2019-ж. салыштырмалуу 183% көбөйгөн;
- 804 жарандык иштер боюнча (2019-ж. – 884), 2019-ж. салыштырмалуу 9,05% азайган;
- 63 экономикалык иштер боюнча (2019-ж. – 153), 2019-ж. салыштырмалуу 58,8% азайган;
- 49 административдик иштер боюнча (2019-ж. – 55), 2019-ж. салыштырмалуу 10,9% азайган.

5. Ысык-Көл облусунда 9 443 соттук иштер жана соттук материалдар каралган (2019-ж. – 10 587), 2019-жылга салыштырмалуу 10,8% азайган.

Соттук иштер – 5 482 (2019-ж. – 6 309), 2019-жылга салыштырмалуу 13,1% азайган, алардын ичинен, иштер:

- 431 жазык (2019-ж. – 494), 2019-ж. салыштырмалуу 12,8% азайган;
- 363 жоруктар жөнүндө (2019-ж. – 238), 2019-ж. салыштырмалуу 52,5% көбөйгөн;
- 4 267 жарандык (2019-ж. – 4 917), 2019-ж. салыштырмалуу 13,2 % азайган;
- 179 экономикалык (2019-ж. – 301), 2019-ж. салыштырмалуу 40,5 % азайган;
- 242 административдик (2019-ж. – 285), 2019-ж. салыштырмалуу 15,1 % азайган;
- 0 административдик укук бузуулар жөнүндө (2019-ж. – 74).

Соттук материалдар – 3 961 (2019-ж. – 4 278), 2019-жылга салыштырмалуу 7,41% азайган, алардын ичинен, соттук материалдар:

- 376 жазык иштер боюнча (2019-ж. – 662), 2019-ж. салыштырмалуу 43,2% азайган;
- 2 294 сотко чейинки өндүрүш тартибиндеги (2019-ж. – 2 127), 2019-ж. салыштырмалуу 7,85% көбөйгөн;
- 23 бузуулар жөнүндөгү материалдар (2019-ж. – 33), 2019-ж. салыштырмалуу 30,3% азайган;
- 1 183 жарандык иштер боюнча (2019-ж. – 1 283), 2019-ж. салыштырмалуу 7,79% азайган;
- 58 экономикалык иштер боюнча (2019-ж. – 111), 2019-ж. салыштырмалуу 47,8% азайган;
- 27 административдик иштер боюнча (2019-ж. – 62), 2019-ж. салыштырмалуу 56,5% азайган.

6. Баткен облусунда 5 804 соттук иштер жана соттук материалдар каралган (2019-ж. – 6 193), 2019-жылга салыштырмалуу 6,28% азайган.

Соттук иштер – 3 917 (2019-ж. – 4 286), 2019-жылга салыштырмалуу 8,61% азайган, алардын ичинен, иштер:

- 487 жазык (2019-ж. – 411), 2019-ж. салыштырмалуу 18,5% көбөйгөн;
- 307 жоруктар жөнүндө (2019-ж. – 152), 2019-ж. салыштырмалуу 102% көбөйгөн;
- 2 833 жарандык (2019-ж. – 3 202), 2019-ж. салыштырмалуу 11,5% азайган;
- 107 экономикалык (2019-ж. – 168), 2019-ж. салыштырмалуу 36,3% азайган;
- 183 административдик (2019-ж. – 267), 2019-ж. салыштырмалуу 31,5% азайган;
- 0 административдик укук бузуулар жөнүндө (2019-ж. – 86).

Соттук материалдар – 1 887 (2019-ж. – 1 907), 2019-жылга салыштырмалуу 1,05% азайган, алардын ичинен, соттук материалдар:

- 230 жазык иштер боюнча (2019-ж. – 534), 2019-ж. салыштырмалуу 56,9% азайган;
- 1 398 сотко чейинки өндүрүш тартибиндеги (2019-ж. – 1 080), 2019-ж. салыштырмалуу 29,4% көбөйгөн;
- 22 бузуулар жөнүндөгү материалдар (2019-ж. – 7), 2019-ж. салыштырмалуу 214% көбөйгөн;
- 220 жарандык иштер боюнча (2019-ж. – 237), 2019-ж. салыштырмалуу 7,17% азайган;
- 9 экономикалык иштер боюнча (2019-ж. – 30), 2019-ж. салыштырмалуу 70% азайган;
- 8 административдик иштер боюнча (2019-ж. – 19), 2019-ж. салыштырмалуу 57,9% азайган.

7. Нарын облусунда 4 654 соттук иштер жана соттук материалдар каралган (2019-ж. – 4 272), 2019-жылга салыштырмалуу 8,94% көбөйгөн.

Соттук иштер – 2 910 (2019-ж. – 3 029), 2019-жылга салыштырмалуу 3,93% азайган, алардын ичинен, иштер:

- 245 жазык (2019-ж. – 188), 2019-ж. салыштырмалуу 30,3% көбөйгөн;
- 196 жоруктар жөнүндө (2019-ж. – 66), 2019-ж. салыштырмалуу 197% көбөйгөн;
- 2 323 жарандык (2019-ж. – 2 555), 2019-ж. салыштырмалуу 9,08% азайган;
- 52 экономикалык (2019-ж. – 120), 2019-ж. салыштырмалуу 56,7% азайган;
- 94 административдик (2019-ж. – 94);
- 0 административдик укук бузуулар жөнүндө (2019-ж. – 6).

Соттук материалдар – 1 744 (2019-ж. – 1 243), 2019-жылга салыштырмалуу 40,3% көбөйгөн, алардын ичинен, соттук материалдар:

- 97 жазык иштер боюнча (2019-ж. – 180), 2019-ж. салыштырмалуу 46,1% азайган;
- 27 жоруктар жөнүндөгү иштер боюнча (2019-ж.-6), 2019-ж. салыштырмалуу 350% (3,5 эсе) көбөйгөн;
- 1 265 сотко чейинки өндүрүш тартибиндеги (2019-ж. – 843), 2019-ж. салыштырмалуу 50,06% көбөйгөн;
- 71 бузуулар жөнүндөгү материалдар (2019-ж. – 28), 2019-ж. салыштырмалуу 154% көбөйгөн;
- 244 жарандык иштер боюнча (2019-ж. – 146), 2019-ж. салыштырмалуу 67,1% көбөйгөн;
- 23 экономикалык иштер боюнча (2019-ж. – 29), 2019-ж. салыштырмалуу 20,7% азайган;
- 17 административдик иштер боюнча (2019-ж. – 11), 2018-жылга салыштырмалуу 54,6% көбөйгөн.

8. Талас облусунда 3 708 соттук иштер жана соттук материалдар каралган (2019-ж. – 3 861), 2019-жылга салыштырмалуу 4% азайган.

Соттук иштер – 2 539 (2019-ж. – 2 585), 2019-жылга салыштырмалуу 1,78% азайган, алардын ичинен, иштер:

- 285 жазык (2019-ж. – 172), 2019-ж. салыштырмалуу 65,7% көбөйгөн;
- 242 жоруктар жөнүндө (2019-ж.-86), 2019-ж. салыштырмалуу 181% көбөйгөн;
- 1 892 жарандык (2019-ж. – 2 161), 2019-ж. салыштырмалуу 12,5% азайган;
- 24 экономикалык (2019-ж. – 65), 2019-ж. салыштырмалуу 63,1% азайган;
- 96 административдик (2019-ж. – 99), 2019-ж. салыштырмалуу 3,03% азайган;
- 0 административдик укук бузуулар жөнүндө (2019-ж. – 2).

Соттук материалдар – 1 169 (2019-ж. – 1 276), 2019-жылга салыштырмалуу 8,39% азайган, алардын ичинен, соттук материалдар:

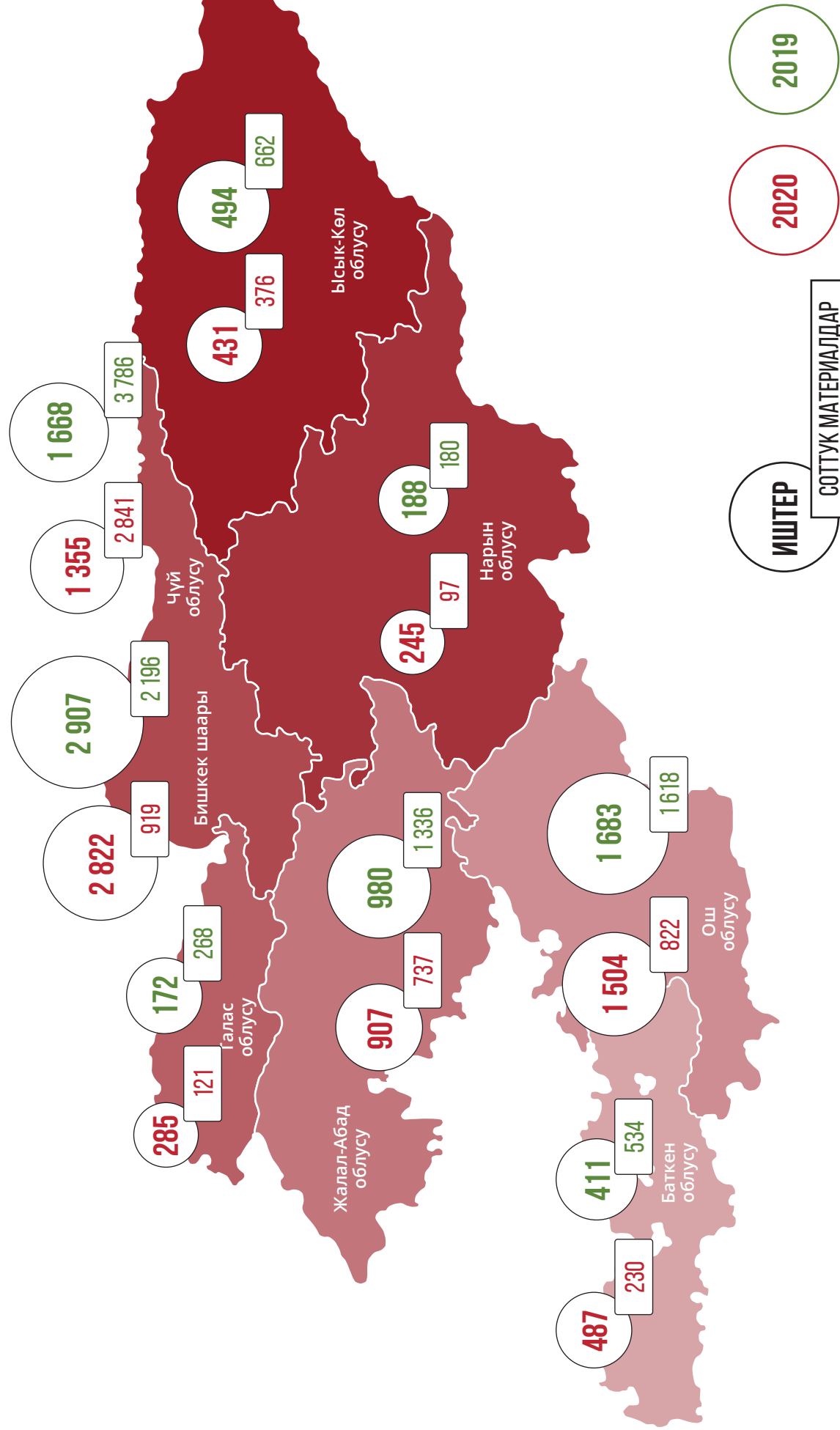
- 121 жазык иштер боюнча (2019-ж. – 268), 2019-ж. салыштырмалуу 54,9% азайган;
- 5 жоруктар жөнүндөгү иштер боюнча (2019-ж. – 2), 2019-ж. салыштырмалуу 150% көбөйгөн;
- 838 сотко чейинки өндүрүш тартибиндеги (2019-ж. – 801), 2019-ж. салыштырмалуу 4,6% көбөйгөн;
- 19 бузуулар жөнүндөгү материалдар (2019-ж. – 5), 2019-ж. салыштырмалуу 280% көбөйгөн;
- 166 жарандык иштер боюнча (2019-ж. – 174), 2019-ж. салыштырмалуу 4,60% азайган;
- 13 экономикалык иштер боюнча (2019-ж. – 16), 2019-ж. салыштырмалуу 18,8% азайган;
- 7 административдик иштер боюнча (2019-ж. – 10), 2019-ж. салыштырмалуу 30% азайган.

1.6. СУДЬЯНЫН ИШ ЖҮКТӨМҮ

2020-жылы I инстанциядагы соттордун бир судьяга болгон иш жүктөмү орточо эсеп менен республика боюнча 1 айга 25,2 ишти, ал эми административдик соттордо 22,5 ишти түзгөн (2019-ж. – 36,28, райондор аралык соттордо – 38,5):

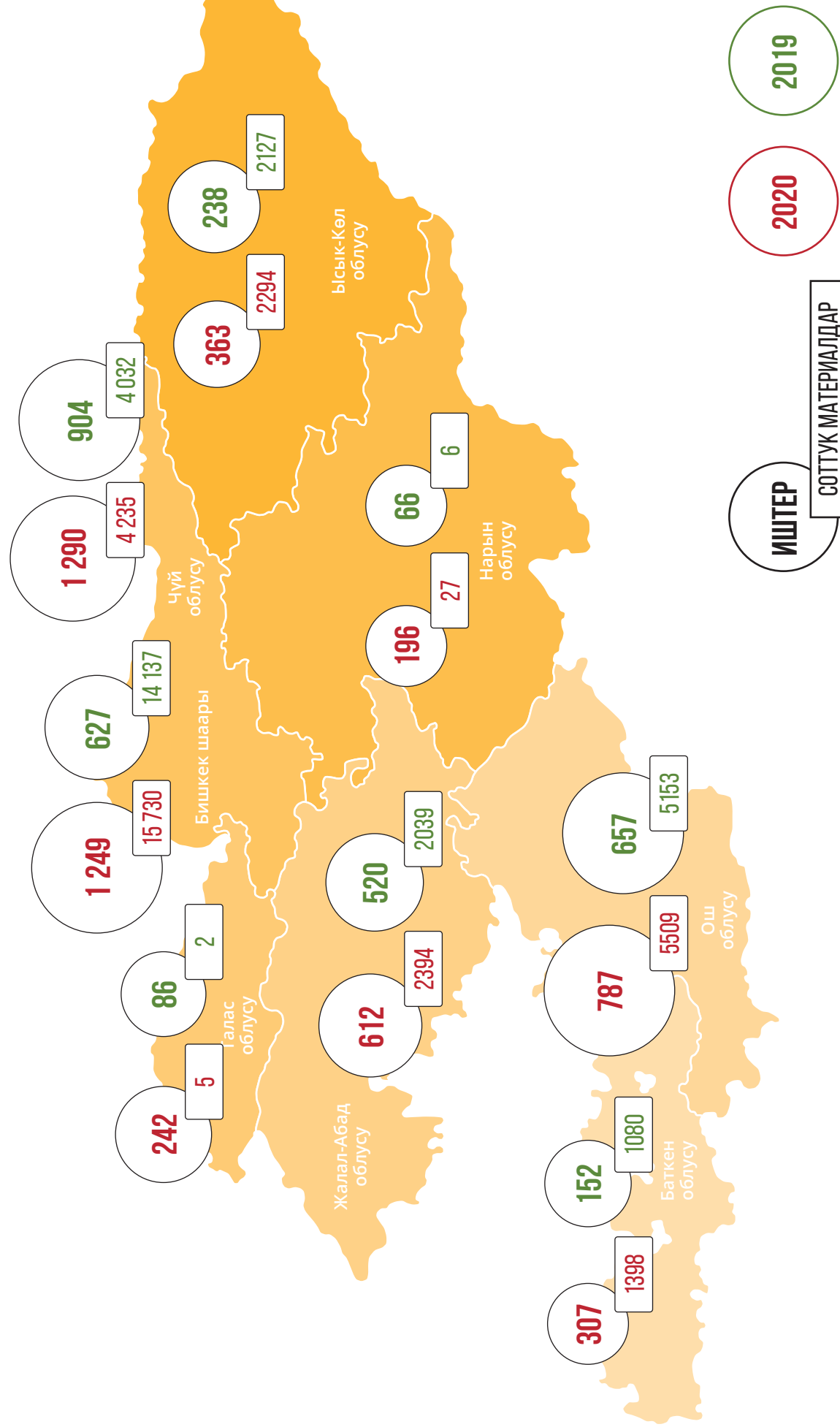
Регион	I инстанциядагы сот		Административдик сот	
	2020 ж.	2019 ж.	2020 ж.	2019 ж.
г.Бишкек	33,7	53,75	32,9	65,2
Чуйская область	26,6	38,57	18,3	32,55
Ошская область	26,4	46,27	33,7	64,45
Джалал-Абадская область	23,6	28,56	22,5	53,68
Баткенская область`	20,8	39,38	20,8	22
Иссык-Кульская область	20,7	34,36	21,1	34,5
Нарынская область	15,5	24,35	7,8	11,55
Таласская область	13,5	23,83	5,8	8,63

ЖАЗЫК ИШТЕРИ

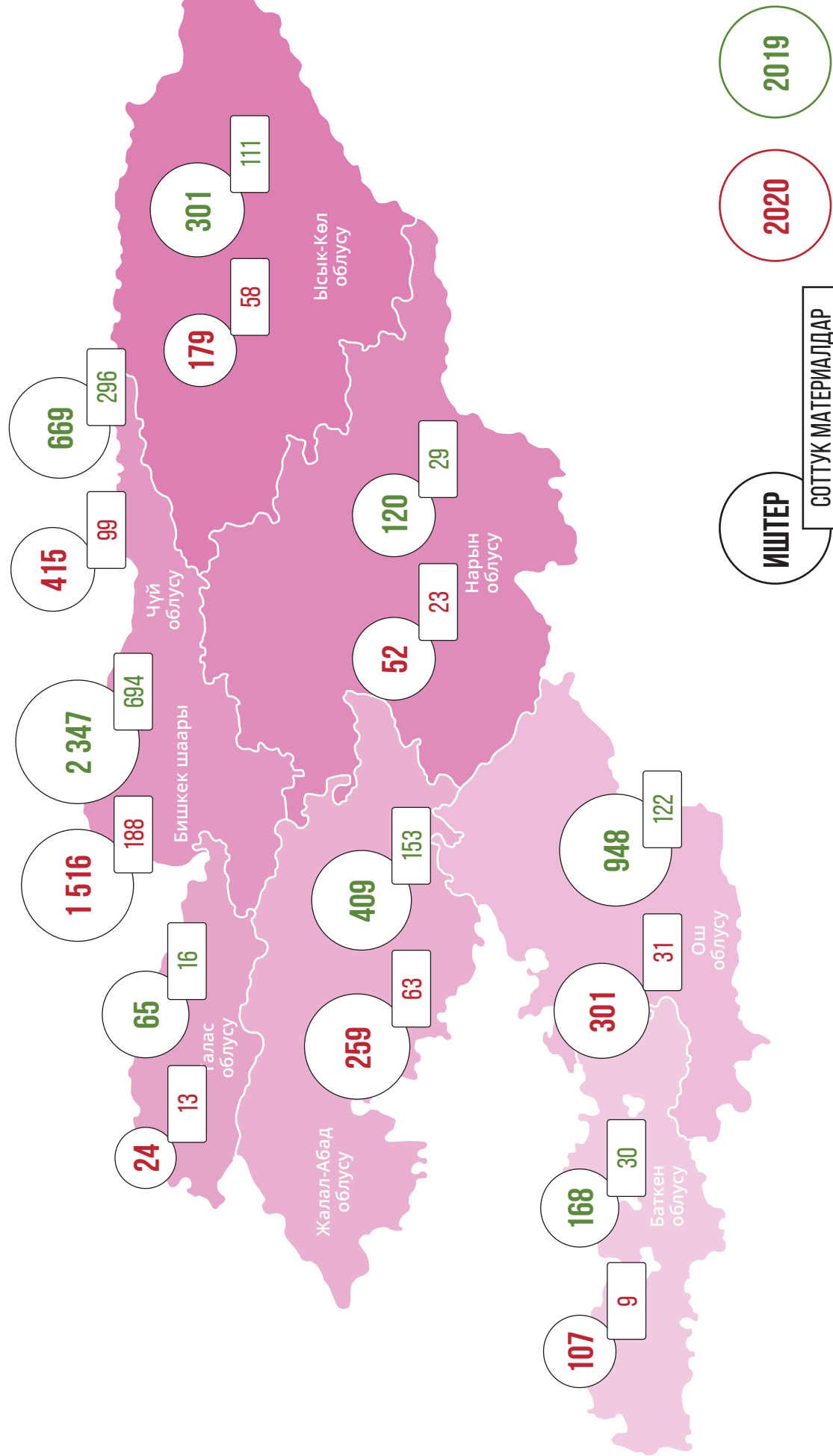


I ИНСТАНЦИЯДАГЫ СОТТОРДУН СОТ ИШТЕРИН ЖАНА МАТЕРИАЛДАРЫН АЙМАКТАР БОЮНЧА КАРООСУ

ЖОРУКТАР ЖӨНҮНДӨ ИШТЕР

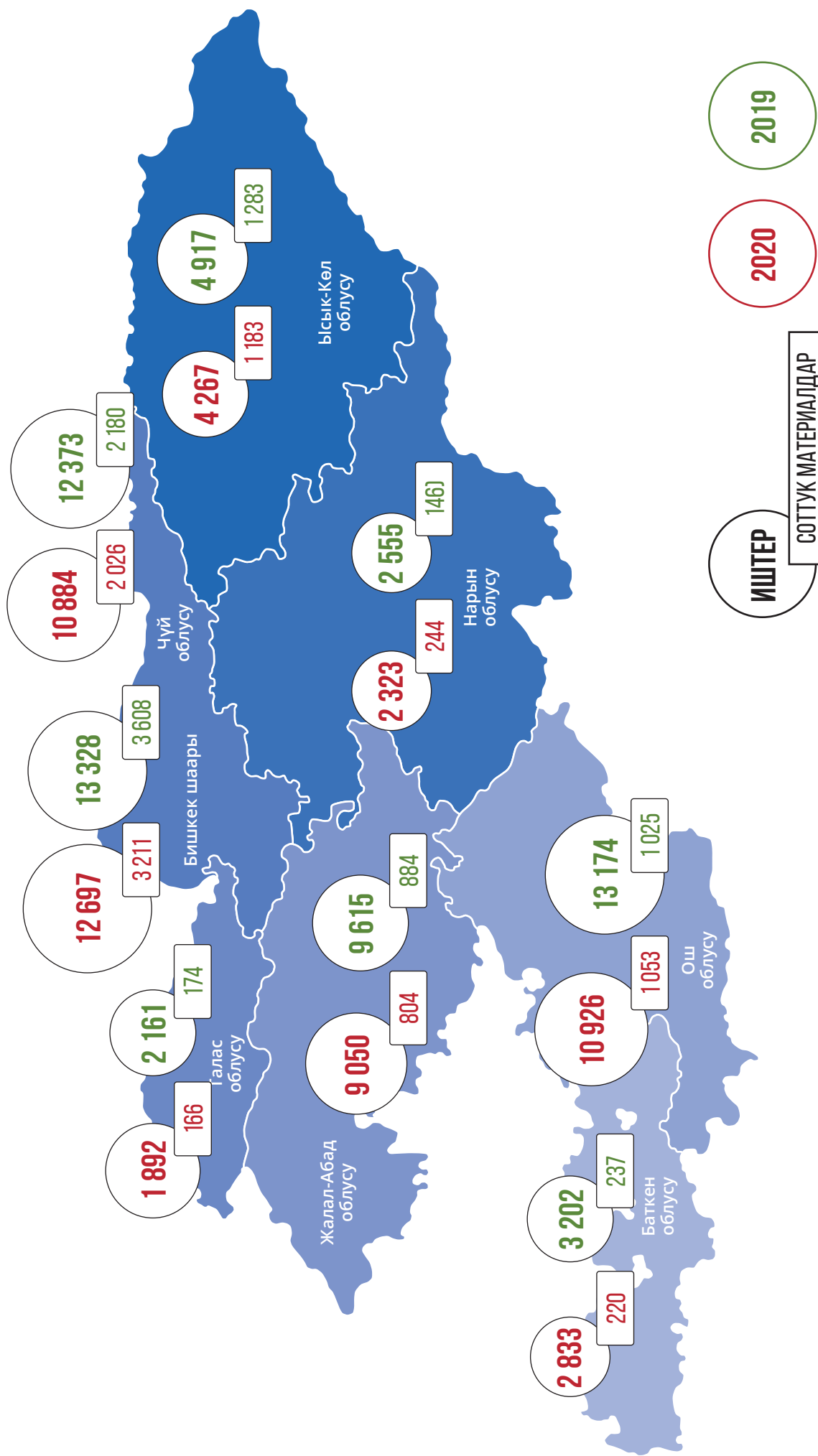


ЭКОНОМИКАЛЫК ИШТЕР

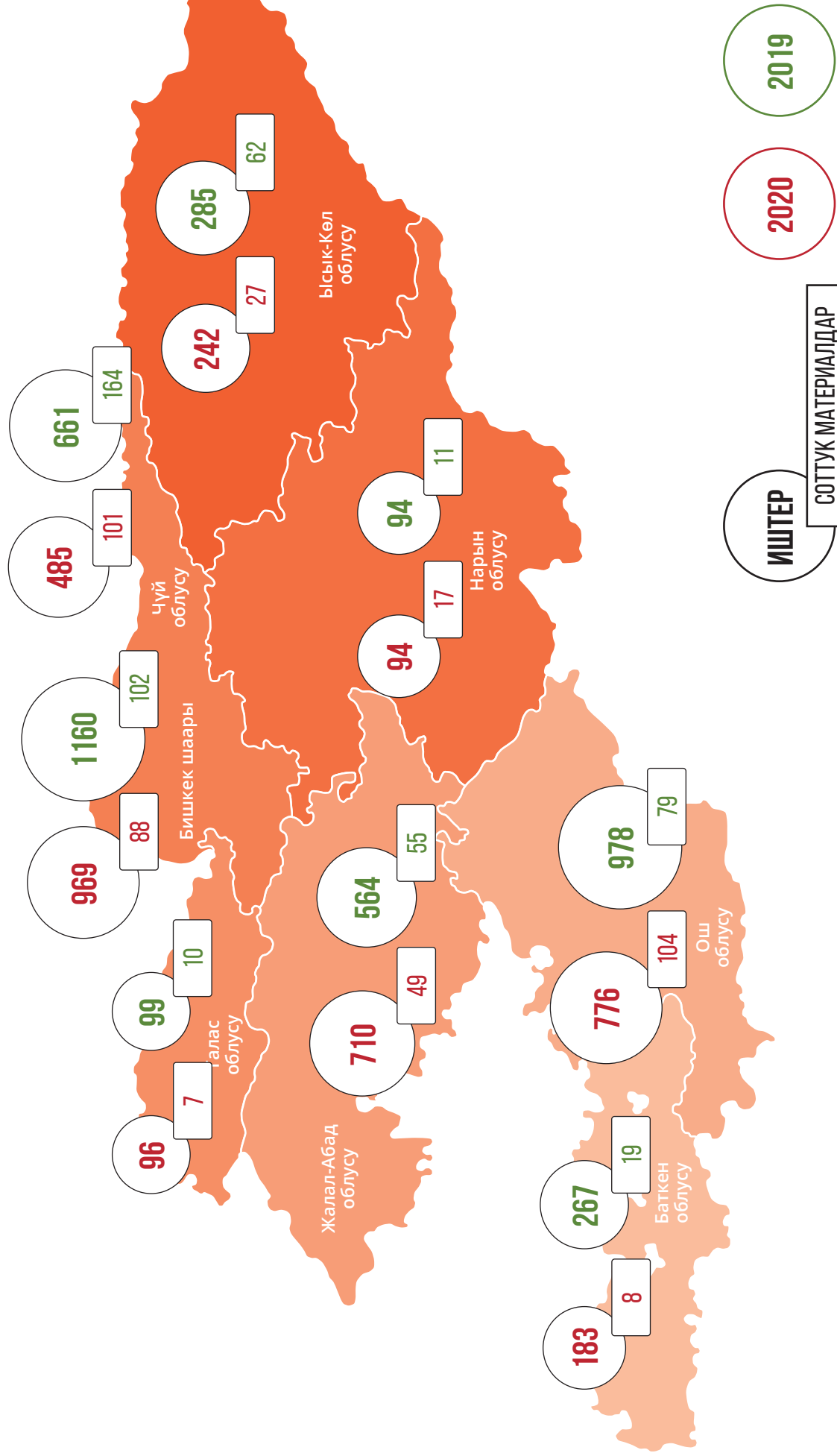


I ИНСТАНЦИЯДАГЫ СОТТОРДУН СОТ ИШТЕРИН ЖАНА МАТЕРИАЛДАРЫН АЙМАКТАР БОЮНЧА КАРООСУ

ЖАРАНДЫК ИШТЕР

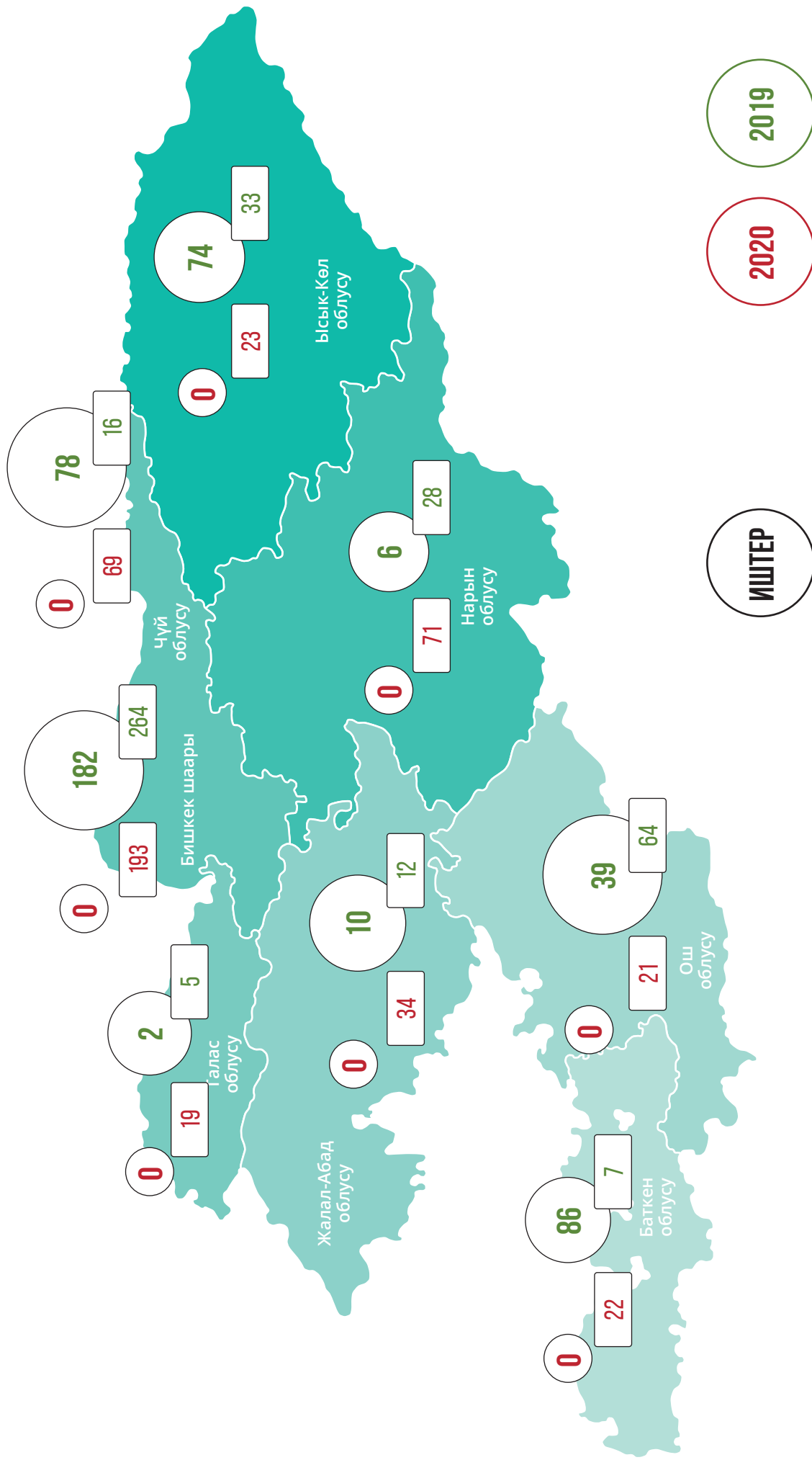


АДМИНИСТРАТИВДИК ИШТЕР

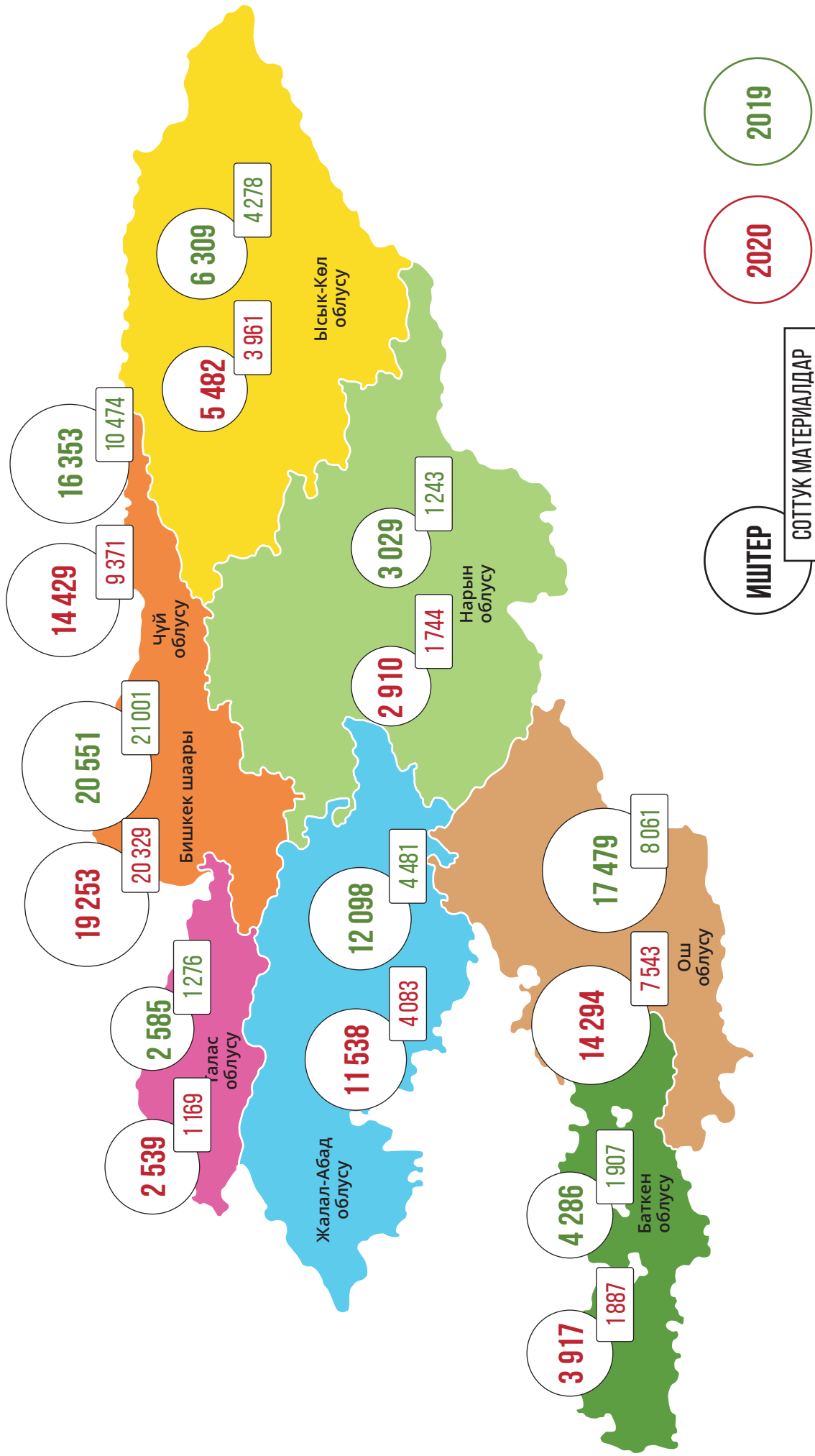


I ИНСТАНЦИЯДАГЫ СОТТОРДУН СОТ ИШТЕРИН ЖАНА МАТЕРИАЛДАРЫН АЙМАКТАР БОЮНЧА КАРООСУ

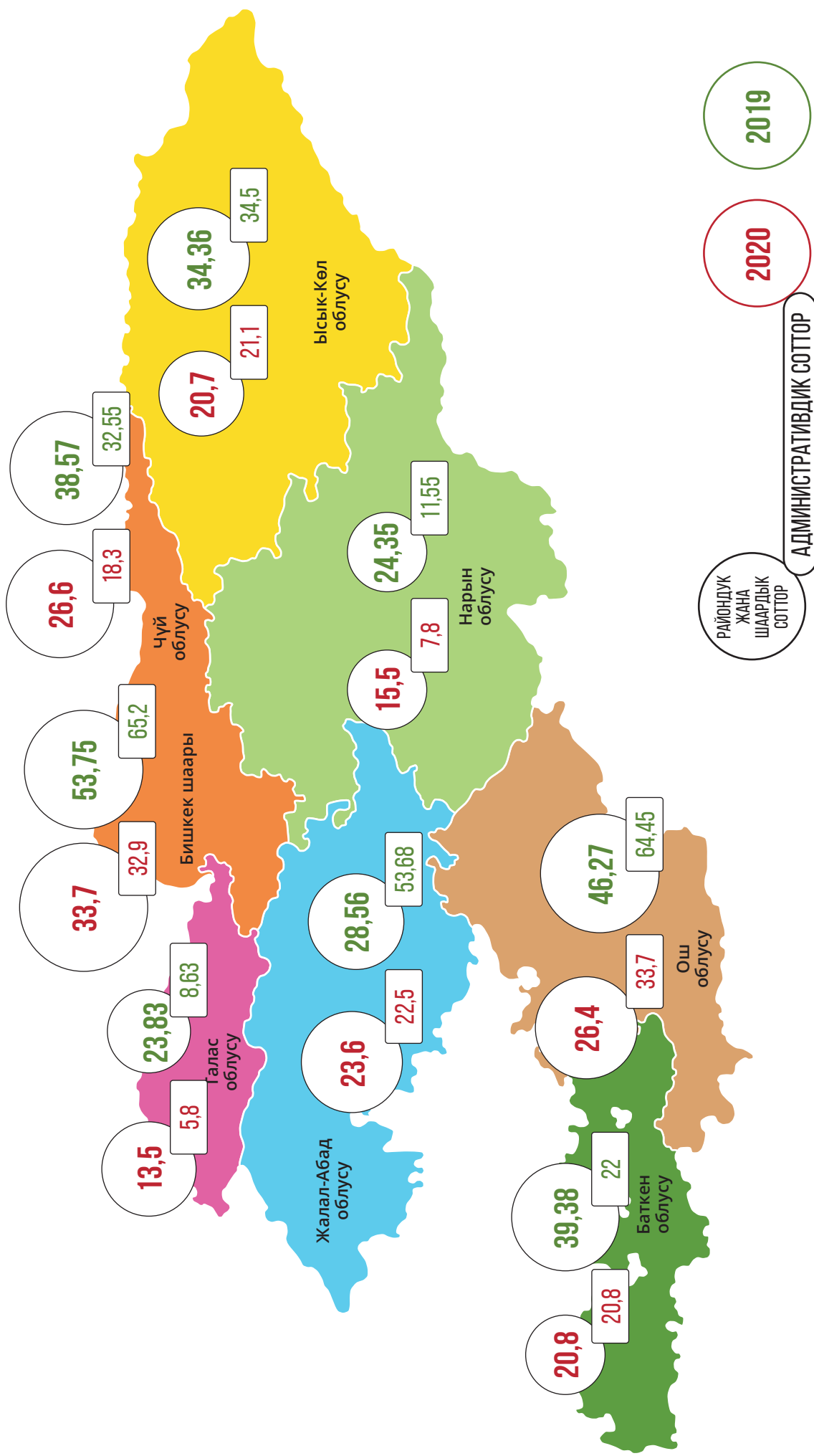
АДМИНИСТРАТИВДИК УКУК БУЗУУЛАР ЖӨНҮНДӨ ИШТЕР



ЖЫЙЫНТЫК



БИР СУДЬЯГА БОЛГОН ИШ ЖУКТӨМ



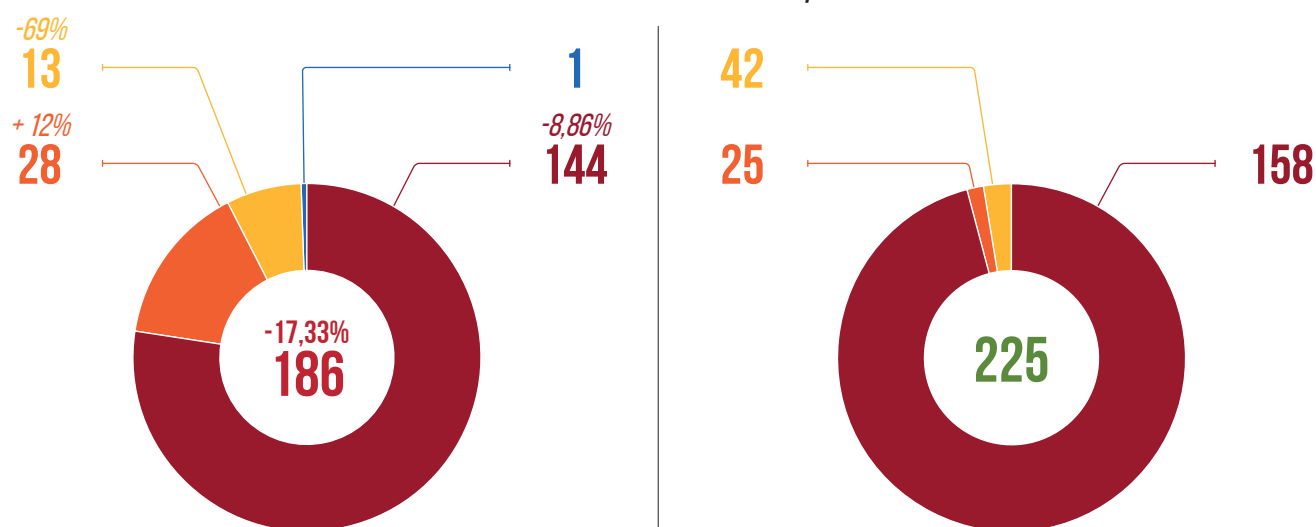
2-ГЛАВА. ЖАЗЫК ИШТЕРДИН ЖАНА СОТТУК МАТЕРИАЛДАРДЫН I ИНСТАНЦИЯДАГЫ СОТТОРГО КЕЛИП ТҮШҮШҮ ЖАНА КАРАЛЫШЫ

2.1. I ИНСТАНЦИЯДАГЫ СОТТОРГО ЖАЗЫК ИШТЕРДИН КЕЛИП ТҮШҮШҮ ЖАНА КАРАЛЫШЫ

2020-жылы I инстанциядагы сотторго 8 421 жазык иши келип түшкөн (2019-ж. – 8 795), 2019-жылга салыштырмалуу 4,25% азайган. Ал эми 8 036 иш каралган (2019-ж. – 8 503), башкача айтканда 5,5% азайган. 5 380 адамга карата 4 266 иш өкүм чыгаруу менен каралган (2019-ж. – 4 770 адамга карата 3 720 иш), 2019-жылга салыштырмалуу ишке карата 14,68%, адамга карата 12,79% көбөйгөн.

Акталган адамдардын саны 186 түзгөн (2019-ж. – 225), 2019-жылга салыштырмалуу 17,33% азайган, алардын ичинен:

- кылмыштын курамы болбогондуктан – 144 же 77,4% (2019-ж. – 158 же 70,2%), 8,86% азайган;
- кылмыш окуясы болбогондуктан – 28 же 15,05% (2019-ж. – 25 же 11,1%), 12% көбөйгөн;
- кылмышка катышкандыгы далилденбегендиги үчүн – 13 же 7% (2019-ж. – 42 же 18,7%), 69% азайган;
- жазык мыйзамынан алып караганда келтирилген залал укук чегинде болгондугу үчүн – 1 же 0,5%.



- кылмыштын курамы болбогондуктан
- кылмыш окуясы болбогондуктан
- кылмышка катышкандыгы далилденбегендиги үчүн
- жазык мыйзамынан алып караганда келтирилген залал укук чегинде болгондугу үчүн

2.1.1 КЫСКАРТЫЛГАН ИШТЕР

2020-жылы 3 305 адамга карата 2 974 жазык иши же каралган иштердин 37% сот өндүрүшүнөн кыскартылган (2019-ж. – 4 298 адамга карата 3 806 иш же 44,7%), 2019-жылга салыштырмалуу иштер боюнча 21,86%, адамга карата 23,10% азайган.

2020

Кыскартылган (соттук иштер/адам)

2019

-21,86%

2 974



3 806



Адамдарга карата

-23,10%

3 305



4 298



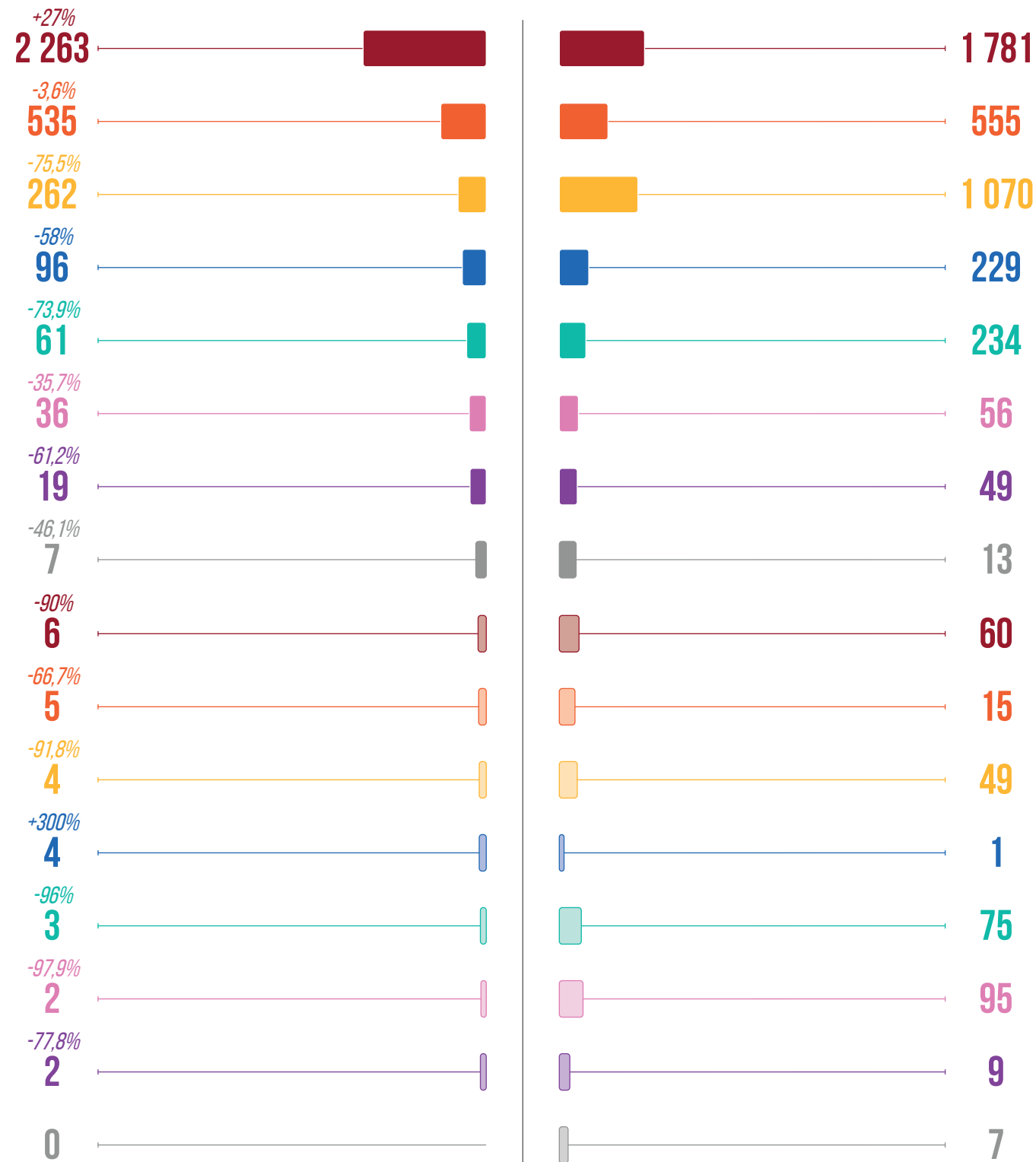
Негиздери боюнча (адамдарга карата):

- тараптардын жарашуусуна байланыштуу – 2 263 же 68,5% (2019-ж. – 1 781 же 41,4%), 27% көбөйгөн;
- эскирүү мөөнөтү өтүп кеткендигине байланыштуу – 535 же 16,2% (2019-ж. – 555 же 12,9%), 3,6% азайган;
- жабырлануучу айыптоону колдоодон баш тарткандыгына байланыштуу – 262 же 7,9% (2019-ж. – 1 070 же 24,9%), 75,5% азайган;
- жазык жоопкерчилигинен бошотулууга жаткан адамдарга карата – 96 же 2,9% (2019-ж. – 229 же 5,3%), 58% азайган;
- мунапыс актысынын негизинде – 61 же 1,9% (2019-ж. – 234 же 5,4%), 73,9% азайган;
- жазык сот өндүрүшүн жүргүзүү учурунда каза болгон адамга карата – 36 же 1,1% (2019-ж. – 56 же 1,3%), 35,7% азайган;
- жосундун декриминалдашуусуна байланыштуу – 19 же 0,6% (2019-ж. – 49 же 1,1%), 61,2% азайган;
- кылмыш окуясы болбогондугуна байланыштуу – 7 же 0,2% (2019-ж. – 13 же 0,3%), 46,1% азайган;
- жазык куугунтугун жүргүзүү мүмкүн эместигинен – 6 же 0,2% (2019-ж. – 60 же 1,4%), 90% азайган;
- жазык мыйзамынан алып караганда зыян келтирген жосун укукка ылайык келгенде – 5 же 0,2% (2019-ж. – 15 же 0,4%), 66,7% азайган;
- прокурордун айыптоону колдоодон баш тарткандыгына байланыштуу – 4 же 0,1% (2019-ж. – 49 же 1,1%), 91,8% азайган;
- ишти кыскартуу жөнүндө тергөөчүнүн, прокурордун токтому – 4 же 0,1% (2019-ж. – 1 же 0,1%), 300% көбөйгөн;
- кылмышты аягына чыгаруудан ыктыярдуу баш тарткандыгына байланыштуу – 3 же 0,09% (2019-ж. – 75 же 1,7%), 96% азайган;
- жабырлануучу жана прокурор айыптоодон баш тартканда – 2 же 0,06% (2019-ж. – 95 же 2,2%), 97,9% азайган;
- жабырлануучунун арызы жок болгондо – 2 же 0,06% (2019-ж. – 9 же 0,2%), 77,8% азайган;
- жосундарда кылмыштын курамы болбогондугуна байланыштуу – 0 (2019-ж. – 7 же 0,2%).

2020

Негиздери боюнча (адамдарга карата)

2019



- тараптардын жарашуусуна байланыштуу
- эскирүү мөөнөтү өтүп кеткендигине байланыштуу
- жабырлануучу айыптоону колдоодон баш тарткандыгына байланыштуу
- жазык жоопкерчилигинен бошотулууга жаткан адамдарга карата
- мунапыс актысынын негизинде
- жазык сот өндүрүшүн жүргүзүү учурунда каза болгон адамга карата
- жосундун декриминалдашуусуна байланыштуу
- кылмыш окуясы болбогондугуна байланыштуу

- жазык куугунтугун жүргүзүү мүмкүн эместигинен
- жазык мыйзамынан алып караганда зыян келтирген жосун укукка ылайык келгендигине байланыштуу
- прокурордун айыптоону колдоодон баш тарткандыгына байланыштуу
- ишти кыскартуу жөнүндө тергөөчүнүн, прокурордун токтому кабыл алынгандыгына байланыштуу
- кылмышты аягына чыгаруудан ыктыярдуу баш тарткандыгына байланыштуу
- жабырлануучу жана прокурор айыптоодон баш тарткандыгына байланыштуу
- жабырлануучунун арызы жок болгондугуна байланыштуу
- жосундарда кылмыштын курамы болбогондугуна байланыштуу

2.2. КЫЛМЫШ ИШТЕРДИН НЕГИЗГИ КАТЕГОРИЯЛАРЫ ЖАНА АЛАР БОЮНЧА КЫЛМЫШ ЖАЗАЛАРЫН ДАЙЫНДОО

2020-жылы баардыгы биригип 5 194 адам соттолгон (алардын ичинен аялдар – 586, жашы жетпегендер – 115), 2019-ж. караганда (2019-ж. – 4 545 адам, алардын ичинен 439-аялдар, 193 – жашы жетпегендер) 649 адамга же 14,3% көбөйгөн.

- өмүр бою эркинен ажыратуу жазасы 4 адамга карата белгиленген же соттолгондордун 0,1% түзгөн (2019-ж. – 7 адамга карата же 0,15%), 2019-ж. салыштырмалуу 42,9% азайган;
- эркинен ажыратуу жазасы 2 444 адамга карата белгиленген же жалпы соттолгон адамдардын 47% түзгөн (2019-ж. – 1 586 адам же 34,9%), 2019-ж. салыштырмалуу 54,1% көбөйгөн;
- шарттуу соттолгондордун саны (кжкнин 63-бер.) 95 адамды же баардык соттолгон адамдардын 1,8% түзгөн (2019-ж. – 559 же 12,3%), 2019-ж. салыштырмалуу 83% азайган;
- айып пул 580 адамга карата колдонулган же соттолгон адамдардын 11,2% түзгөн, (2019-ж. – 810 адамга карата же 17,8%), 2019-ж. салыштырмалуу 28,4% азайган;
- пробацялык көзөмөлдү колдонуу менен жазадан бошотулгандар (жкнин 83-бер.) 1 716 адамды же жалпы соттолгондордун 33,04% түзгөн (2019-ж. – 1 390 же 30,6%), 2019-ж. салыштырмалуу 23,45% көбөйгөн;
- коомдук иштер 104 адамга же соттолгон адамдардын 2% колдонулган (2019-ж. – 44 адамга же 0,97%), 2019-ж. салыштырмалуу 136% көбөйгөн;
- белгилүү бир кызмат ордун ээлөө, же болбосо белгилүү бир иш менен алектенүү укугунан ажыратуу жазасы 23 адамга карата же соттолгон адамдардын 0,44% карата колдонулган (2019-ж. – 27 же 0,59%), 2019-ж. салыштырмалуу 14,8% азайган;
- түзөтүү жумуштары 22 адамга же соттолгондордун 0,42% карата колдонулган (2019-ж. – 21 адамга же 0,46%), 2019-ж. салыштырмалуу 4,8% көбөйгөн;
- эркиндигин чектөө 2 адамга же соттолгондордун 0,04% карата колдонулган (2019-ж. – 14 адамга же 0,31%), 2019-ж. салыштырмалуу 85,7% азайган;
- башка жазалар 204 адамга же же соттолгондордун 3,9% карата колдонулган (2019-ж.-87 адамга же 1,91%), 2019-ж. салыштырмалуу 134,48% көбөйгөн.

2020

2019

Соттолгон адамдар


+14,3%

5 194

4 545



Алардын ичинен



4608

4106



586

439



-18

115

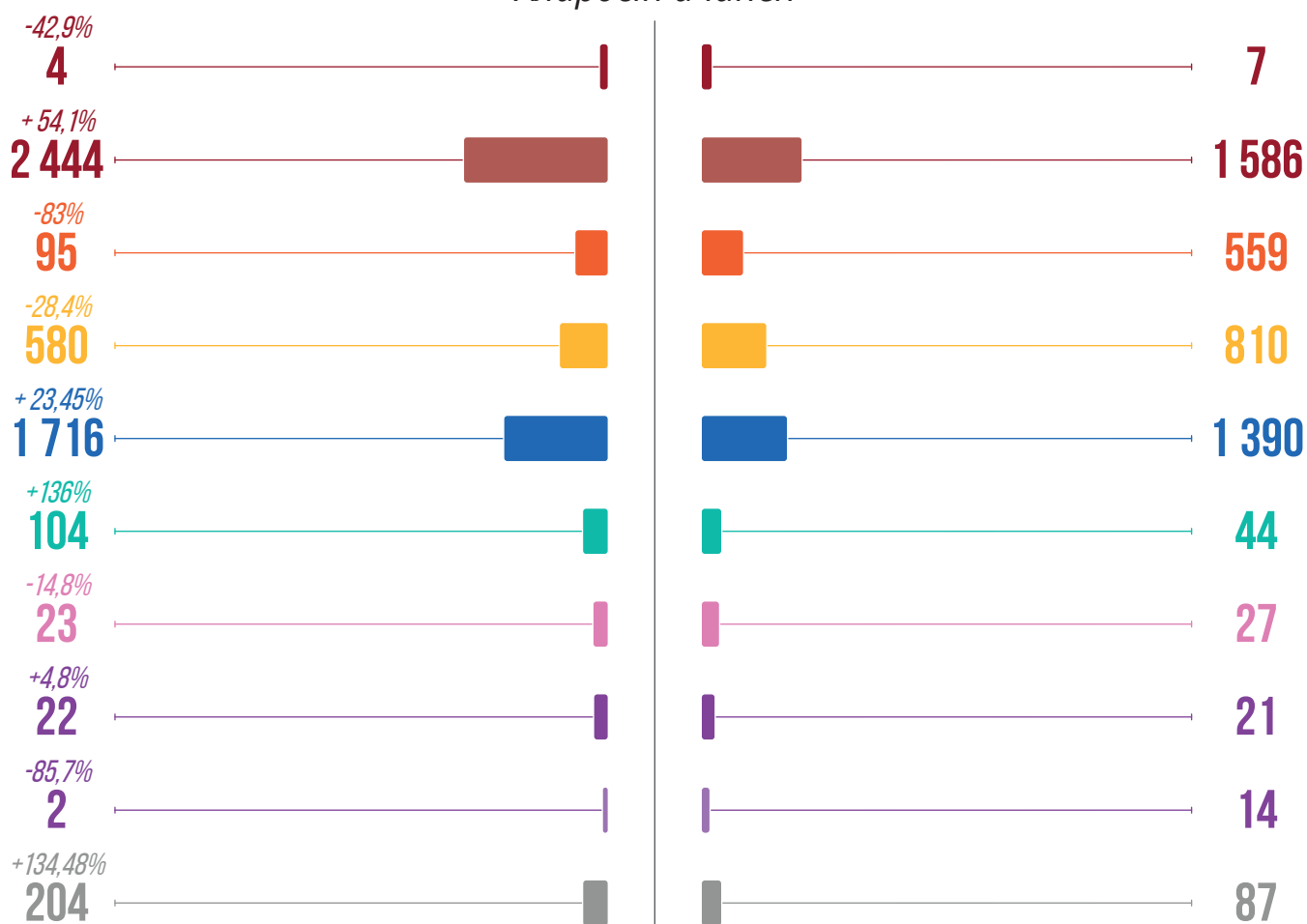
193

-18

2020

2019

Алардын ичинен



- өмүр бою эркинен ажыратуу жазасы
- эркинен ажыратуу жазасы
- шарттуу соттолгондордун саны
- айып
- пробациялык көзөмөлдү колдонуу менен жазадан бошотулгандар
- коомдук иштер
- белгилүү бир кызмат ордун ээлөө, же болбосо белгилүү бир иш менен алектенүү укугунан ажыратуу жазасы
- түзөтүү жумуштары
- эркиндигин чектөө
- башка жазалар

2.2.1. МЕНЧИККЕ КАРШЫ КЫЛМЫШ ЖАСАГАНДЫГЫ ҮЧҮН СОТТОЛГОН АДАМДАР

2020-жылы менчикке каршы кылмыштарды жасагандыгы үчүн 1 991 адам соттолгон же баардык соттолгон адамдардын санынын 38,3% түзгөн (2019-ж. – 1 728 же 33,3%), 2019-жылга салыштырмалуу 15,2% көбөйгөн.

Алардын ичинен:

- уурдоо (ЖКнин 200-бер.) – 818 адам (2019-ж 716), 14,2% көбөйгөн;
- алдамчылык (ЖКнин 204-бер.) – 500 адам (2019-ж. – 365), 36,99% көбөйгөн;
- тоноо (ЖКнин 201-бер.) – 313 адам (2019-ж. – 244), 28,3% көбөйгөн;
- каракчылык (ЖКнин 202-бер.) – 144 адам (2019-ж. – 163), 11,66% азайган;
- ишенип берилген мүлктү ыйгарып алуу же коротуу (ЖКнин 205-бер.) – 106 адам (2019-ж. – 115), 7,8% азайган;
- опузалап талап кылуу (ЖКнин 203-бер.) – 39 адам (2019-ж. – 41), 4,9% азайган;
- башка кылмыштар – 71 адам (2019-ж. – 84), 2019-ж. салыштырмалуу 15,5% азайган.

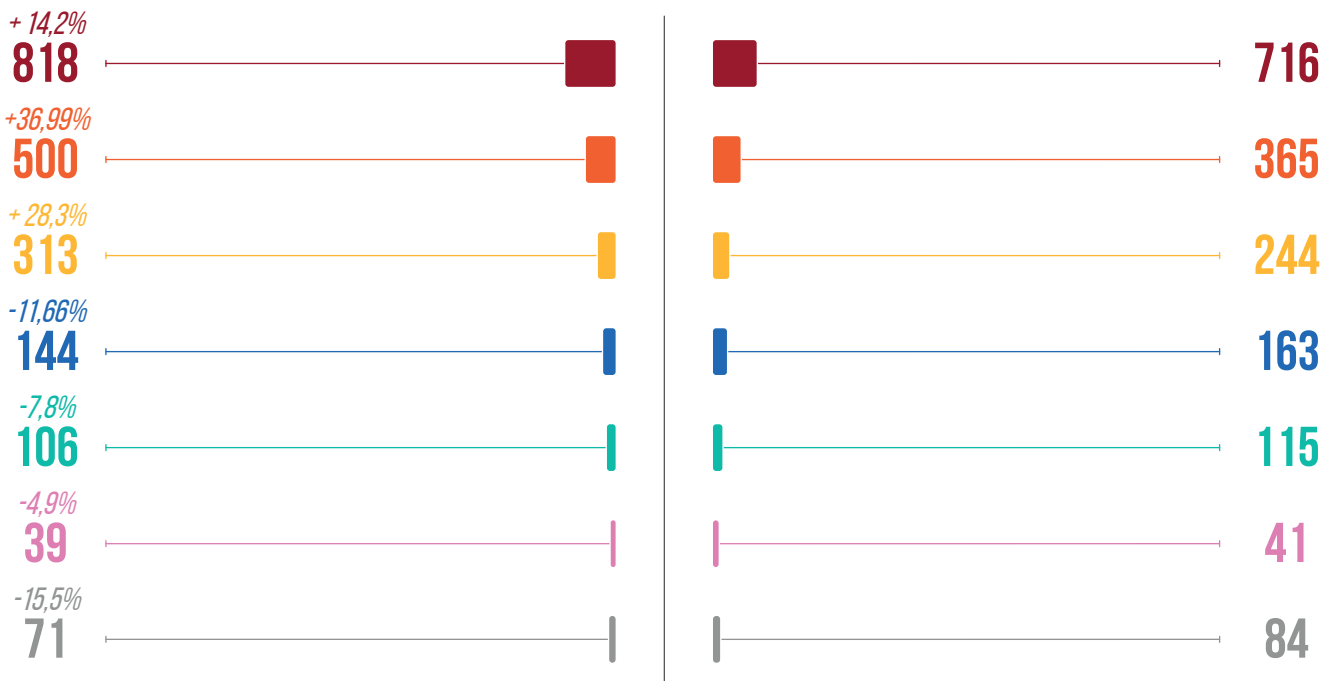
2020

Менчикке каршы кылмыш жасагандыгы үчүн соттолгондор

2019



Түрлөрү



- уурдоо
- алдамчылык
- тоноо
- каракчылык
- ишенип берилген мүлктү ыйгарып алуу же коротуу
- опузалап талап кылуу
- башка кылмыштар

2.2.2. КООМДУК КООПСУЗДУККА ЖАНА КООМДУК ТАРТИПКЕ КАРШЫ КЫЛМЫШ ЖАСАГАНДЫГЫ ҮЧҮН СОТТОЛГОН АДАМДАР

2020-жылы коомдук коопсуздукка жана коомдук тартипке каршы кылмыштар үчүн 456 адам соттолгон же баардык соттолгондордун 8,8% түзгөн (2019-ж. – 420 же 9,2%), 2019-жылга салыштырмалуу 8,6% көбөйгөн.

Алардын ичинен:

- ээнбаштык (ЖКнин 266-бер.) – 304 адам (2019-ж. – 307), 0,1% азайган;
- куралды, ок-дарыларды мыйзамсыз жүгүртүү (ЖКнин 253-бер.) – 115 адам (2019-ж. – 81), 42% көбөйгөн;
- башка кылмыштар – 37 (2019-ж. – 32), 2019-ж. салыштырмалуу 15,63% көбөйгөн.

2020

2019

Коомдук коопсуздукка жана коомдук тартипке каршы кылмыш жасагандыгы үчүн соттолгондор

+8,6%

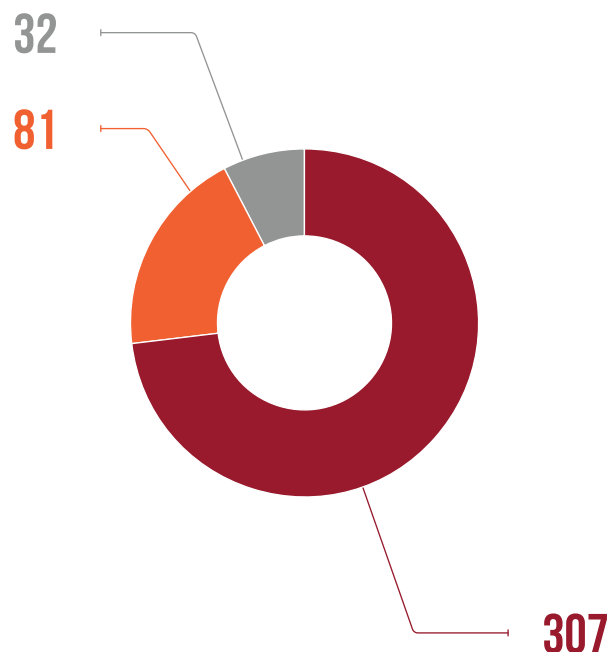
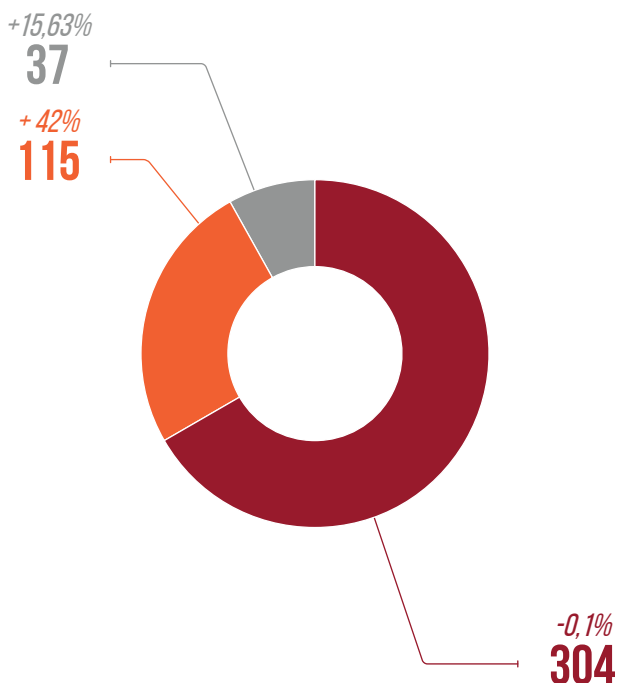
456



420



Түрлөрү



- ээнбаштык
- куралды, ок-дарыларды мыйзамсыз жүгүртүү
- башка кылмыштар

2.2.3. ӨМҮРГӨ ЖАНА САЛАМАТТЫККА КАРШЫ КЫЛМЫШ ЖАСАГАНДЫГЫ ҮЧҮН СОТТОЛГОН АДАМДАР

2020-жылы 470 адам өмүргө жана саламаттыкка каршы кылмыштар үчүн соттолгон же баардык соттолгон адамдардын санынын 9% түзгөн (2019-ж. – 418 же 9,2%), 2019-жылга салыштырмалуу 12,44% көбөйгөн, алардын ичинен:

- киши өлтүрүү (ЖКнин 130-бер.) 140 адам (2019-ж. – 164), 14,6% азайган;
- ден соолукка оор зыян келтирүү (ЖКнин 138-бер.) 138 адам (2019-ж. – 145), 4,8% азайган;
- ден соолукка анча оор эмес зыян келтирүү (ЖКнин 139 -бер.) – 106 адам (2019 ж. – 79), 34,1% көбөйгөн;
- башка кылмыштар – 86 (2019-ж. – 30), 2019-ж. салыштырмалуу 187% көбөйгөн.

2020

2019

Өмүргө жана саламаттыкка каршы кылмыш
жасагандыгы үчүн соттолгондор

+12,44%

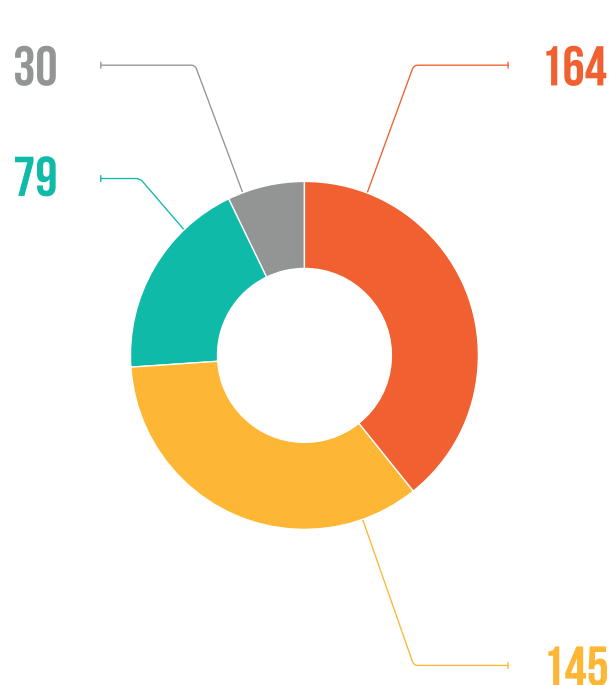
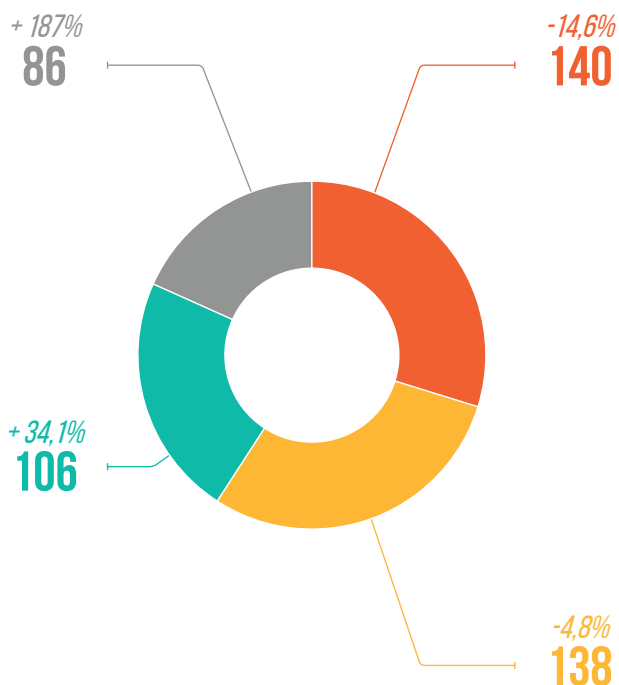
470



418



Түрлөрү



- киши өлтүрүү
- ден соолукка оор зыян келтирүү
- ден соолукка анча оор эмес зыян келтирүү
- башкалар

2.2.4. МАМЛЕКЕТТИН ЖАНА МУНИЦИПАЛДЫК КЫЗМАТТЫН КЫЗЫКЧЫЛЫКТАРЫНА КАРШЫ КОРРУПЦИЯЛЫК ЖЕ БАШКА КЫЛМЫШТАРДЫ ЖАСАГАНДЫГЫ ҮЧҮН СОТТОЛГОН АДАМДАР

2020-жылы коррупциялык мүнөздөгү же мамлекеттин жана муниципалдык кызматтын кызыкчылыктарына каршы башка кылмыштарды жасагандыгы үчүн 180 адам соттолгон, 2019-жылга салыштырмалуу 3,5% азайган (2019-жылы 261 – адам же 5,7%), 2019-жылга салыштырмалуу 31,03% азайган.

Алардын ичинен:

- кызмат абалынан кыянаттык менен пайдалануу (ЖКнин 320-бер.) – 70 адам (2019-ж. – 118), 40,7% азайган;
- коррупция (ЖКнин 319-бер.) – 23 адам (2019-ж. – 20 адам), 15% көбөйгөн;
- опузалап пара талап кылуу (ЖКнин 326-бер.) – 19 адам (2019-ж. – 35 адам), 45,71% азайган;
- бийликтен аша чабуу (ЖКнин 321-бер.) – 18 адам (2019-ж. – 38), 52,6% азайган;
- кызматтык жасалмачылык (ЖКнин 329-бер.) – 16 адам (2019-ж. – 11), 45,45% көбөйгөн;
- шалаакылык (ЖКнин 331-бер.) – 15 адам (2019-ж. – 20), 2019-ж. салыштырмалуу 25% азайган;
- башка кылмыштар – 19 (2019-ж. – 19).



Түрлөрү



- кызмат абалынан кыянаттык менен пайдалануу
- коррупция
- опузалап пара талап кылуу
- бийликтен аша чабуу
- кызматтык жасалмачылык
- шалаакылык
- башка кылмыштар

2.2.5. ЖЫНЫСТЫК КОЛ ТИЙБЕСТИККЕ ЖАНА ЖЫНЫСТЫК ЭРКИДИККЕ КАРШЫ КЫЛМЫШТАРДЫ ЖАСАГАНДЫГЫ ҮЧҮН СОТТОЛГОН АДАМДАР

2020-жылы жыныстык кол тийбестикке каршы кылмыштарды жасагандыгы үчүн 83 адам же соттолгондордун 1,6% соттолгон (2019-ж. – 120 адам), 2019-жылга салыштырмалуу 30,8% азайган, алардын ичинен:

- зордуктоо (ЖКнин 161-бер.) 57 адам (2019-ж. – 60 адам), 5% азайган;
- сексуалдык мүнөздөгү зомбулук аракеттер (ЖКнин 162-бер) – 19 адам (2019-ж. – 27 адам), 2019-ж. салыштырмалуу 29,6% азайган;
- башкалар – 7 (2019-ж. – 33), 2019-ж. салыштырмалуу 78,79% азайган.

2020

2019

Жыныстык кол тийбестикке жана жыныстык эркиндикке каршы кылмыштарды жасагандыгы үчүн соттолгондор

-30,8%

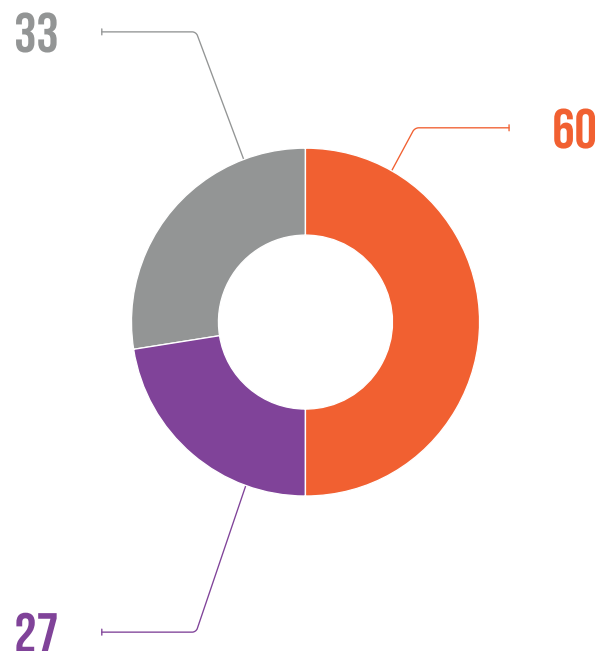
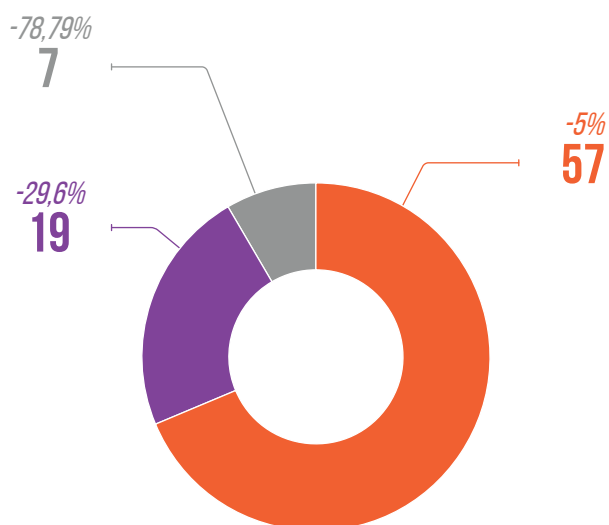
83



120



Түрлөрү



- зордуктоо
- сексуалдык мүнөздөгү зомбулук аракеттер
- башкалар

2.2.6. БАҢГИЗАТ КАРАЖАТТАРЫН, ПСИХОТРОПТУК ЗАТТАРДЫ ЖАНА АЛАРДЫН АНАЛОГДОРУН ЖАНА ПРЕКУРСОРЛОРУН ЖҮГҮРТҮҮ ЧӨЙРӨСҮНДӨГҮ КЫЛМЫШТАР ҮЧҮН СОТТОЛГОН АДАМДАР

2020-жылы баңгизат каражаттарын, психотроптук заттарды жана алардын аналогдорун жана прекурсорлорун жүгүртүү чөйрөсүндөгү кылмыштарды жасагандыгы үчүн 515 адам же баардык соттолгондордун 9,9% соттолгон (2019-ж. – 602 же 13,2%), 2019-жылга салыштырмалуу 14,45% азайган, алардын ичинен:

- баңгизат каражаттарын, психотроптук заттарды жана алардын аналогдорун сатып өткөрүү максатысыз мыйзамсыз даярдоо (ЖКнин 268-бер.) – 338 адам (2019-ж. – 435), 22,3% азайган;
- баңгизат каражаттарын, психотроптук заттарды жана алардын аналогдорун сатып өткөрүү максатында мыйзамсыз даярдоо (ЖКнин 267-бер.) – 152 адам (2019-ж. – 154), 1,3% азайган;
- башка кылмыштар – 25 адам (2019-ж 13), 2019-ж. салыштырмалуу 92,3% көбөйгөн.

2020

2019

Баңгизат каражаттарын, психотроптук заттарды жана алардын аналогдорун жана прекурсорлорун жүгүртүү чөйрөсүндөгү кылмыштар үчүн соттолгондор

-14,45%

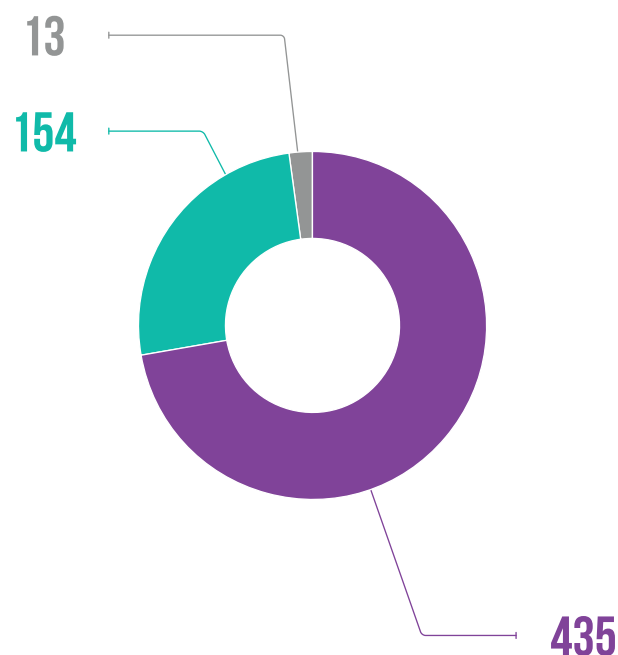
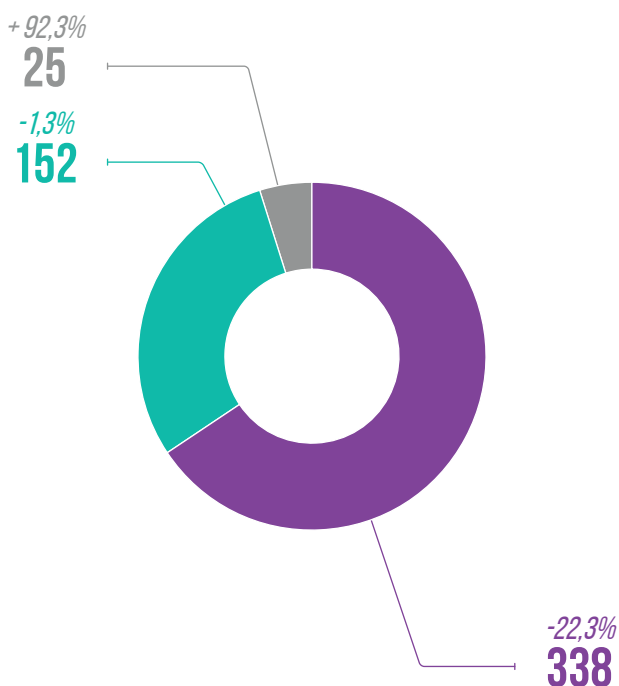
515



602



Виды



- баңгизат каражаттарын, психотроптук заттарды жана алардын аналогдорун сатып өткөрүү максатысыз мыйзамсыз даярдоо
- баңгизат каражаттарын, психотроптук заттарды жана алардын аналогдорун сатып өткөрүү максатында мыйзамсыз даярдоо
- башка кылмыштар

2.2.7. БАШКАРУУ ТАРТИБИНЕ КАРШЫ КЫЛМЫШТАР ҮЧҮН СОТТОЛГОН АДАМДАР

2020-жылы башкаруу тартибине каршы кылмыштарды жасагандыгы үчүн 431 адам же баардык соттолгон адамдардын 8,3% соттолгон (2019-ж. – 349 же 7,7%), 2019-жылга салыштырмалуу 23,5% көбөйгөн, алардын ичинен:

- документтердин жасалмасы (ЖКнин 359-бер.) – 165 адам (2019-ж. – 131), 25,9% көбөйгөн;
- мамлекеттик чек арадан мыйзамсыз өтүү (ЖКнин 358-бер.) – 159 адам (2019-ж. – 165), 3,6% азайган;
- бийлик өкүлүн коркутуу же ага карата зомбулук (ЖКнин 355-бер.) – 95 адам (2019-ж 36), 164% көбөйгөн;
- башка кылмыштар – 12 адам (2019-ж. – 17), 2019-ж. салыштырмалуу 29,4% азайган.

2020

2019

Башкаруу тартибине каршы кылмыштар үчүн соттолгон адамдар

+ 23,5%

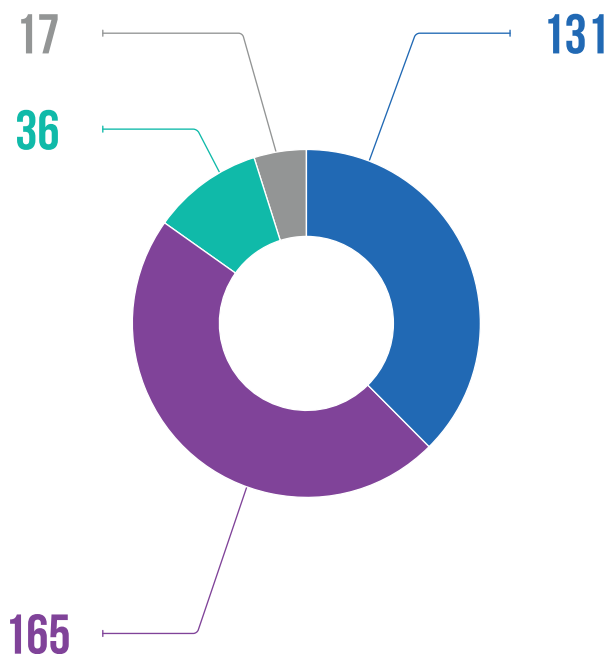
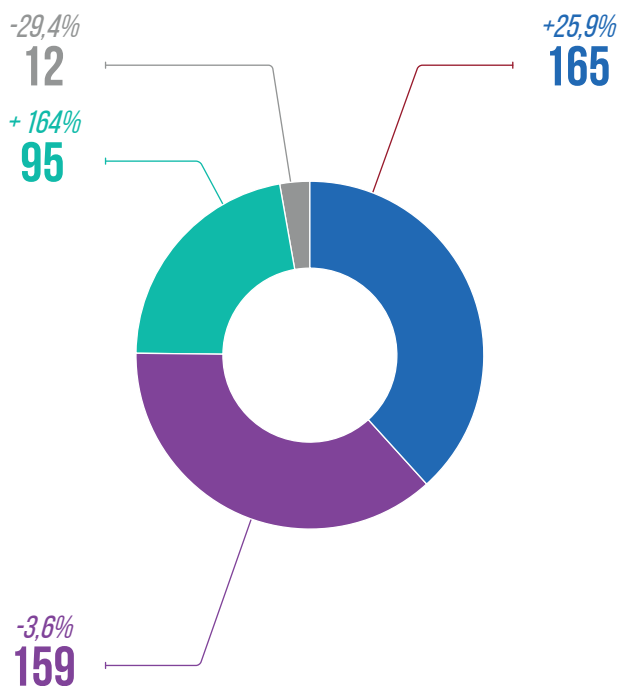
431



349



Алардын ичинен



- документтердин жасалмасы
- мамлекеттик чек арадан мыйзамсыз өтүү
- бийлик өкүлүн коркутуу же ага карата зомбулук
- башка кылмыштар

2.2.8. СОТ АКТЫЛАРЫН ЖАНА БАШКА АТКАРУУ ДОКУМЕНТТЕРИН АТКАРУУГА КАРШЫ КЫЛМЫШТАР ҮЧҮН СОТТОЛГОН АДАМДАР

2020-жылы 326 адам сот актыларын жана башка аткаруу документтерин аткарууга каршы кылмыштар үчүн соттолгон, же баардык соттолгон адамдардын 6,3% түзгөн (2019-ж. – 101 же 2,2%), 2019-жылга салыштырмалуу 223% көбөйгөн, алардын ичинен:

- айып салууга соттолгон адамдын сот өкүмүн аткарбоосу (ЖКнин 351-бер.) – 156 адам (2019-ж. – 5), 3 020% (30 эсе) көбөйгөн;
- эркиндигинен ажыратуу жайларынан же кайтаруудан качуу (ЖКнин 349-бер.) – 127 адам (2019-ж 82), 54,9% көбөйгөн;
- башка кылмыштар – 43 адам (2019-ж. – 14), 2019-ж. салыштырмалуу 207% көбөйгөн.

2020

2019

Сот актыларын жана башка аткаруу документтерин аткарууга каршы кылмыштар үчүн соттолгон адамдар

+223%

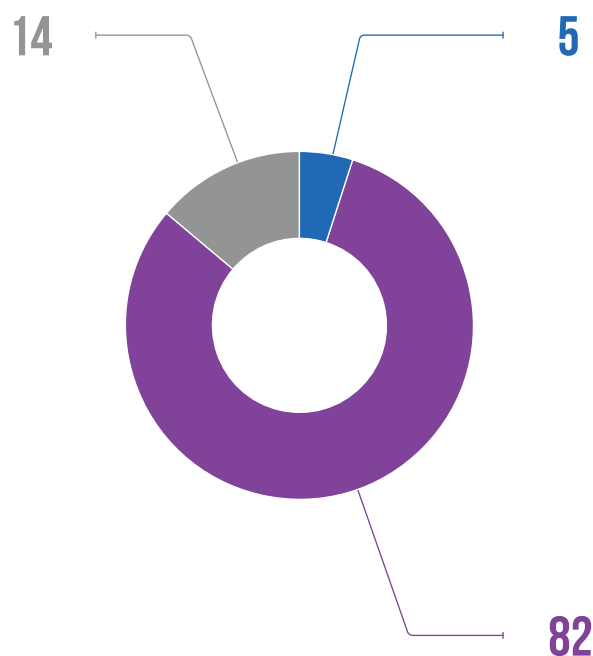
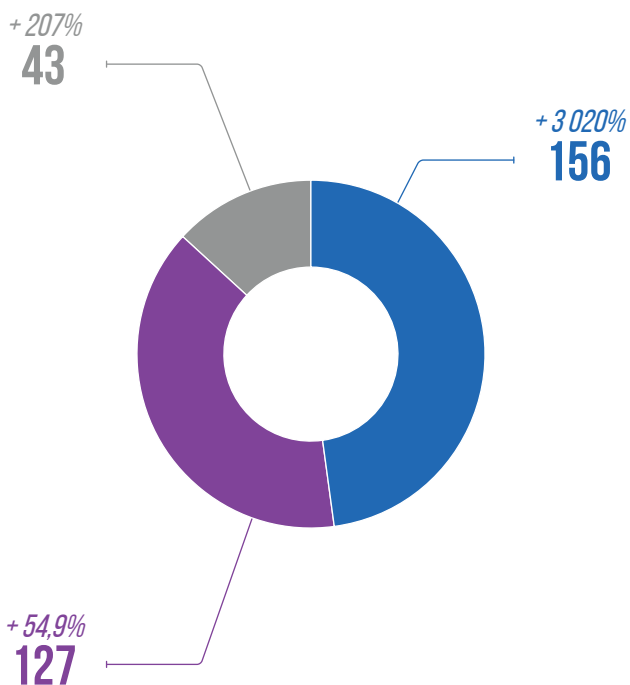
326



101



Алардын ичинен



- айып салууга соттолгон адамдын сот өкүмүн аткарбоосу
- эркиндигинен ажыратуу жайларынан же кайтаруудан качуу
- башка кылмыштар

2.2.9. ҮЙ-БҮЛӨЛҮК ЗОМБУЛУКТАН ЖАБЫРКАГАН АДАМДАР

Жынысы боюнча статистика:

2020-жылы үй-бүлөлүк зомбулуктан 33 эркек, 84 аял, алардын ичинен жашы жетпегендер - 23, баардыгы 117 адам жабыркаган, 2019-жылга салыштырмалуу 67,1% көбөйгөн.

2019-жылы 18 эркек, 52 аял, алардын ичинен жашы жетпегендер - 11, баардыгы 70 адам жабыркаган.

Үй-бүлөлүк зомбулуктун түрлөрү:

- физикалык – 92 адам (2019-ж. – 55 адам), 2019-ж. салыштырмалуу 67,3% көбөйгөн;
- психикалык – 2 адам (2019-ж. – 2 адам);
- сексуалдык – 21 адам (2019-ж. – 11 адам), 2019-ж. салыштырмалуу 90,9% көбөйгөн;
- башка зомбулук – 2 адам (2019-ж. – 2 адам).

2020

Үй-бүлөлүк зомбулуктан жабыркагандар

2019

+ 67,1%


117



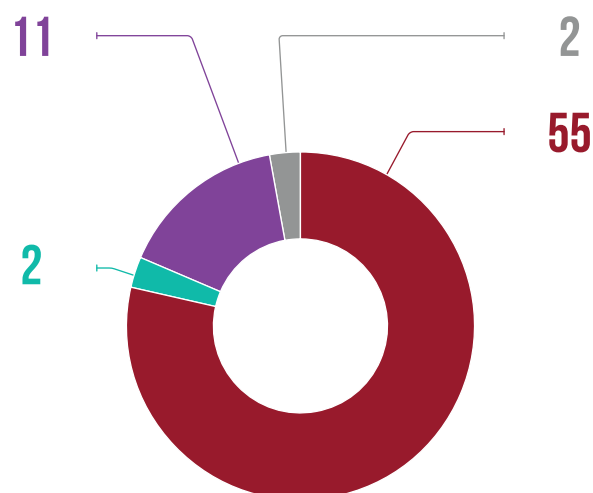
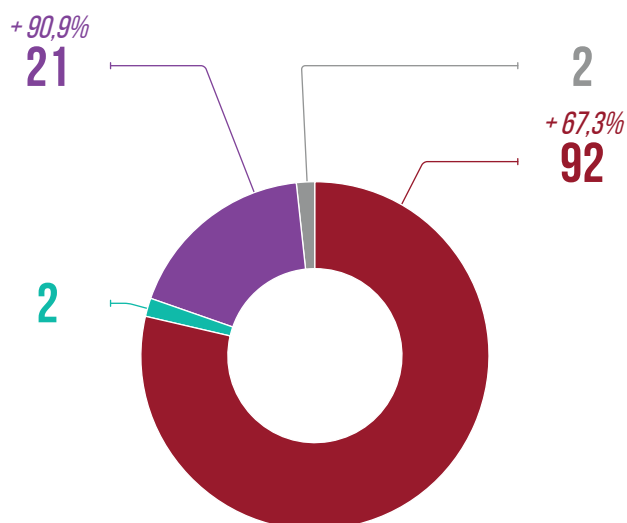
70



Алардын ичинен



Үй-бүлөлүк зомбулуктун түрлөрү



- физикалык
- сексуалдык
- психикалык
- башка зомбулук

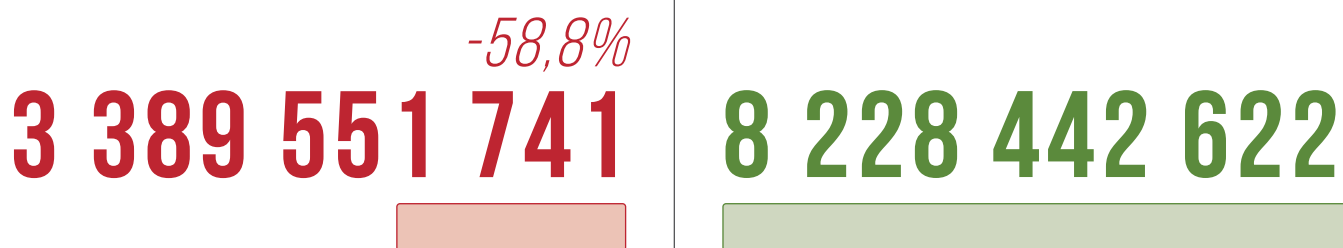
2.3. КЫЛМЫШТЫН КЕСЕПЕТИНЕН КЕЛТИРИЛГЕН МАТЕРИАЛДЫК ЧЫГЫМДАРДЫ МАМЛЕКЕТКЕ ӨНДҮРҮҮ

2020-жылы соттор тарабынан каралган жазык иштери боюнча 3 389 551 741 сом өлчөмүндө мамлекетке материалдык зыян келтирилгени аныкталган (2019-ж. – 8 228 442 622 сом), 2019-жылга салыштырмалуу 58,8% азайган.

Өндүрүлгөнү:

- сотто өкүм чыкканга чейин – 1 507 043 840 сом же 44,5% (2019-ж. – 2 094 349 070 сом же 25,45%);
- тергөөгө чейинки иш аракет жана тергөө маалында – 19 218 563 сом же 0,6% (2019-ж. – 194 038 338 сом же 2,35%);
- сотко чейинки өндүрүш маалында – 160 851 893,80 сом же 4,8% (2019-ж. – 69 563 101 сом же 0,84%);
- калдык – 1 702 437 445 сом (2019-ж. – 5 874 492 113), 2019-ж. салыштырмалуу 71% азайган.

2020 Кылмыштын кесепетинен келтирилген материалдык чыгымдарды мамлекетке өндүрүү **2019**



Кайтарылган



2.4. ЖАЗЫК ИШТЕРИ БОЮНЧА СОТТУК МАТЕРИАЛДАРДЫН КАРАЛЫШЫ

2020-жылы I инстанциядагы соттор тарабынан жазык иштери боюнча 6 013 соттук материал каралган (2019-ж. – 5 533), 2019-жылга салыштырмалуу 8,7% көбөйгөн, алардын ичинен:

- канааттандырылганы – 3 432 же 57,1% (2019-ж. – 2 415 же 43,6%), 42,1% көбөйгөн;
- канааттандыруусуз калтырылганы – 2 067 же 34,4% (2019-ж. – 2 283 же 41,3%), 9,4% азайган;
- кайтарылганы – 484 же 8% (2019-ж. – 762 же 13,8%), 36,5% азайган;
- башка сотторго берилген иштер – 30 же 0,5% (2019-ж. – 73 же 1,3%), 58,9% азайган.

2020

2019

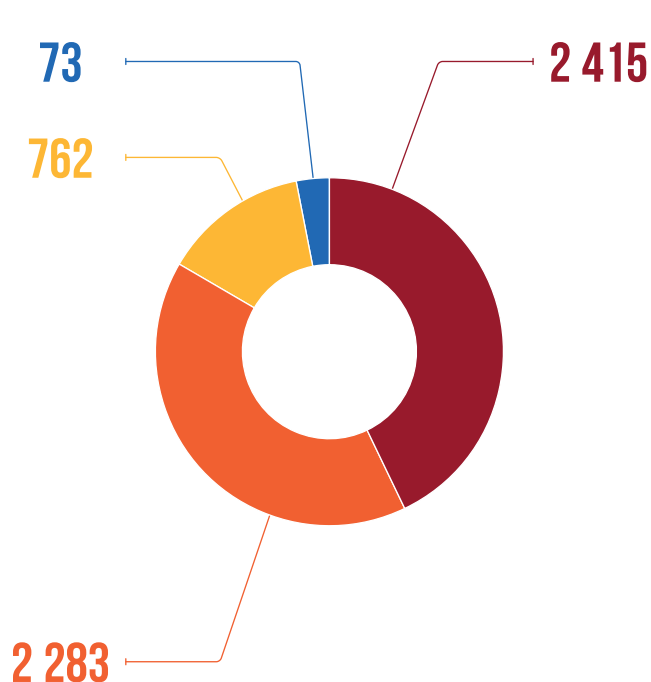
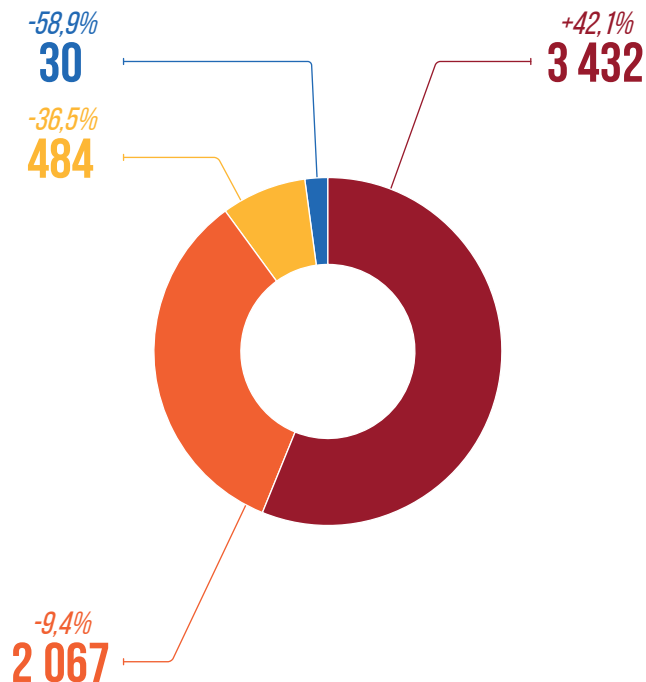
Каралган соттук материалдар

+ 8,7%

6 013

5 533

Алардын ичинен



- канааттандырылганы
- канааттандыруусуз калтырылганы
- кайтарылганы
- башка сотторго берилген иштер

Жаңы же кайтадан ачылган жагдайлар боюнча 130 материал каралган (2019-ж. – 5 047), 2019-жылга салыштырмалуу 97,4% азайган, алардын ичинен:

- канааттандырылганы – 64 же 49,2% (2019-ж. – 2 758), 97,7% азайган;
- канааттандыруусуз калтырылганы – 58 же 44,6% (2019-ж. – 2 168), 97,3% азайган;
- кыскартылганы – 8 же 6,2% (2019-ж. – 121), 94% азайган, алардын ичинен:
 - өтүнүчтү чакыртып алууга байланыштуу – 4 (2019-ж. – 17);
 - башка негиздер боюнча – 4 (2019-ж. – 104).

2020

2019

Жаңы же кайтадан ачылган жагдайлар боюнча каралгандар

-97,4%

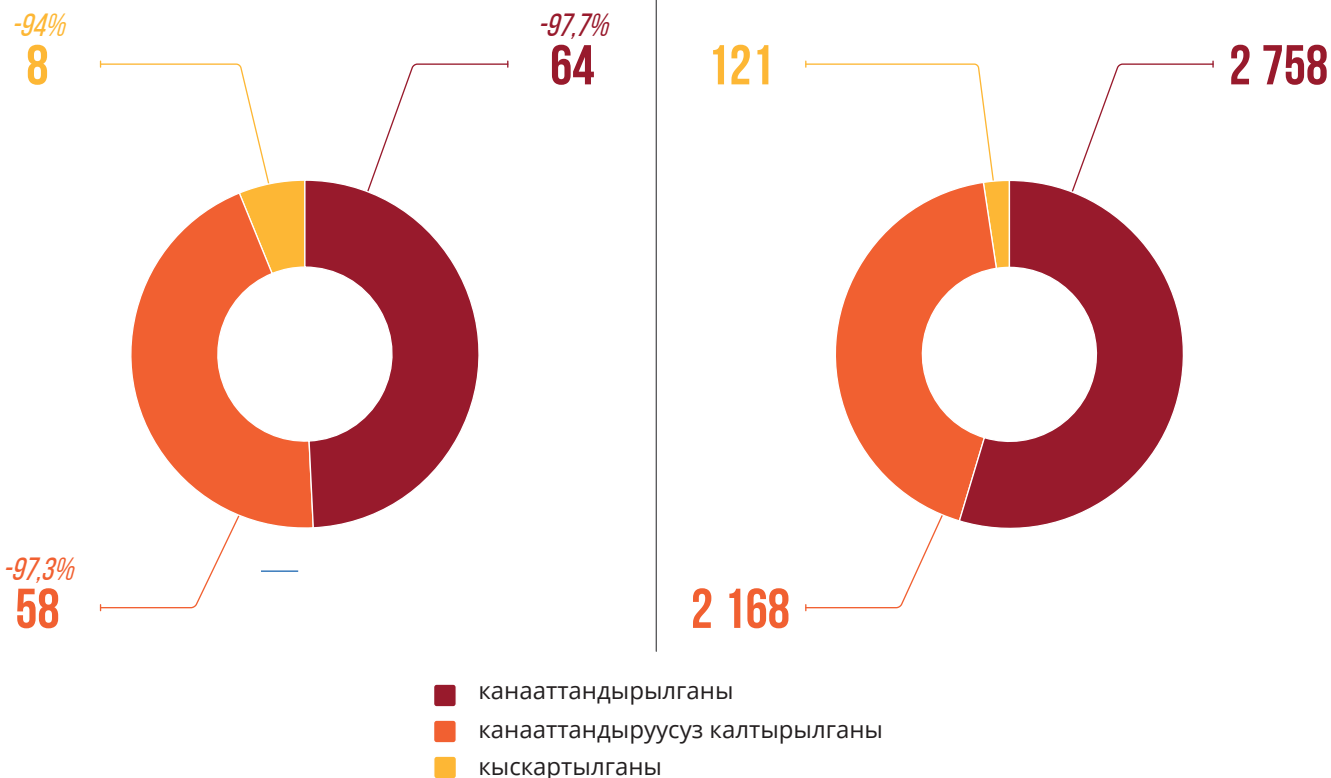
130



5 047



Алардын ичинен



Кыскартылгандардын ичинен



2.5. СОТКО ЧЕЙИНКИ ӨНДҮРҮШ ТАРТИБИНДЕ КАРАЛГАН СОТТУК МАТЕРИАЛДАР

2020-жылы I инстанциядагы соттор тарабынан сотко чейинки өндүрүш тартибинде 33 663 соттук материал каралган (2019-ж. – 30 212), 2019-жылга салыштырмалуу 11,4% көбөйгөн, алардын ичинен:

- канааттандырылганы – 30 834 же 91,6% (2019-ж. – 27 920), 2019-ж. салыштырмалуу 10,4% көбөйгөн, алардын ичинен:
 - прокурордун сунушу боюнча – 30 451 (2019-ж. – 27 507);
 - арыздар боюнча – 383 (2019-ж. – 413);
- канааттандыруусуз калтырылганы – 2 567 же 7,6% (2019-ж. – 1 903), 2019-ж. салыштырмалуу 34,9% көбөйгөн, алардын ичинен:
 - прокурордун сунушу боюнча – 2 138 (2019-ж. – 1 804);
 - арыздар боюнча – 429 (2019-ж. – 99);
- кайтарылганы 229 же 0,7% (2019-ж. – 235), 2019-ж. салыштырмалуу 2,55% азайган;
- башка сотко өткөрүлүп берилгени 33 же 0,1% (2019-ж. – 154), 2019-ж. салыштырмалуу 78,57% азайган.

2020

2019

Каралган соттук материалдар

+11,4%

33 663

30 212

Канааттандырылганы

+10,4%

30 834

27 920

30 451

27 507

383

413

- прокурордун сунушу боюнча
- арыздар боюнча

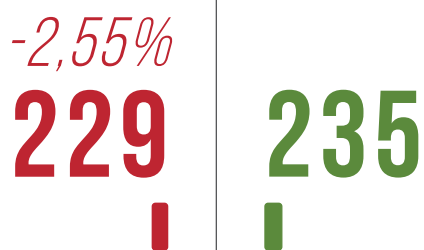
2020

2019

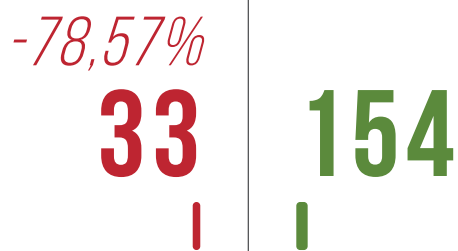
Канааттандыруусуз калтырылганы



Кайтарылганы

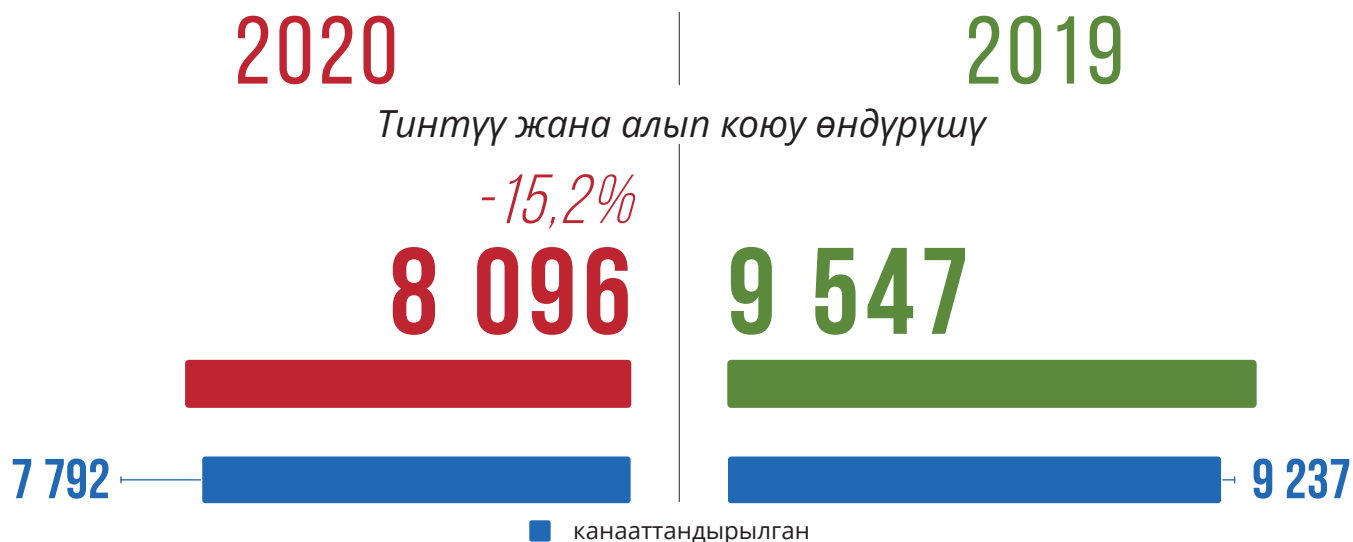


Башка сотко өткөрүлүп берилгени

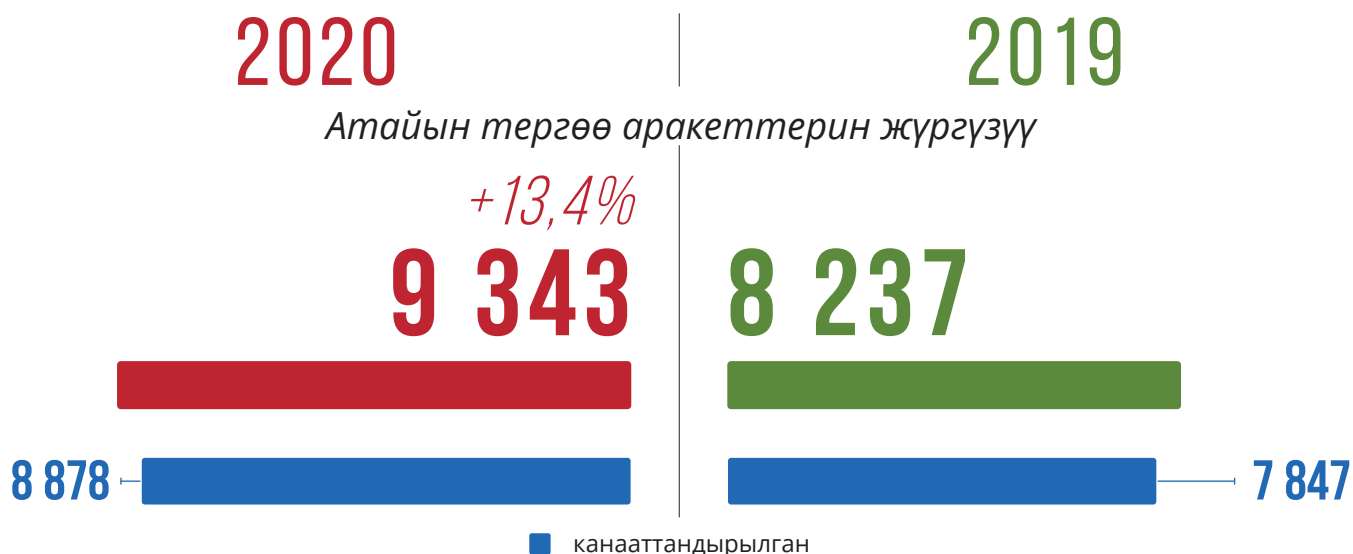


2.5.1. ЖАЗЫК ИШТЕРИ БОЮНЧА СОТТУК МАТЕРИАЛДАРДЫН КАТЕГОРИЯЛАРЫ БОЮНЧА СТАТИСТИКА

Тинтүү жана алып коюу өндүрүшү – 8 096 же 24,1%, алардын 7 792 же 96,2% канааттандырылган (2019-ж. – 9 547 же 31,6%, канааттандырылганы – 9 237 же 96,8%), 2019-жылга салыштырмалуу 15,2% азайган.

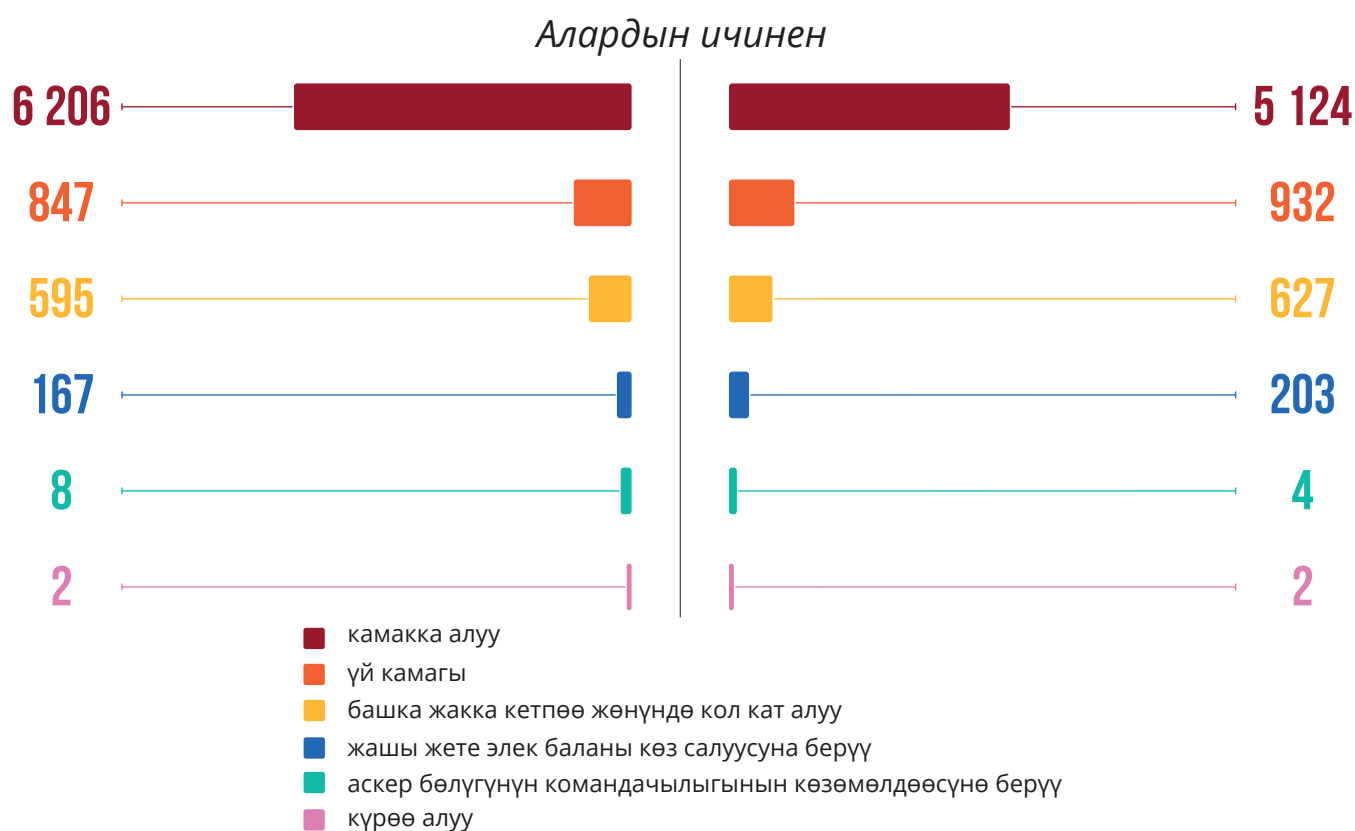


Атайын тергөө аракеттерин жүргүзүү – 9 343 же 27,7%, алардын 8 878 же 95% канааттандырылган (2019-ж. – 8 237 же 27,3%, канааттандырылганы – 7 847 же 95,3%), 2019-жылга салыштырмалуу 13,4% көбөйгөн.



Бөгөт коюу чарасын тандоо – 7 806 же 23,2%, алардын 6 798 же 87,1% канааттандырылган (2019-ж. – 6 892 же 22,8%, канааттандырылганы – 6 379 же 92,7%), 2019-жылга салыштырмалуу 13,3% көбөйгөн, алардын ичинен:

- камакка алуу – 6 206 же 79,5% (2019-ж. – 5 124 же 74,4%);
- үй камагы – 847 же 10,8% (2019-ж. – 932 же 13,5%);
- башка жакка кетпөө жөнүндө кол кат алуу – 595 же 7,6% (2019-ж. – 627 же 9,1%);
- жашы жете элек баланы көз салуусуна берүү – 167 же 2,1% (2019-ж. – 203 же 3%);
- аскер бөлүгүнүн командачылыгынын көзөмөлдөөсүнө берүү – 8 же 0,1% (2019-ж. – 4 же 0,05%);
- күрөө алуу – 2 же 0,03% (2019-ж. – 2 же 0,03%);



Камакта кармоо мөөнөтүн узартуу – 1 877 же 5,6%, алардын ичинен 1 801 же 95,6% канааттандырылган (2019-ж. – 1 778 же 5,9%, канааттандырылганы – 1 686 же 94,8%), 2019-жылга салыштырмалуу 5,56% көбөйгөн;



Башка чаралар – 6 541 же 19,4% (2019-ж. – 3 758 же 12,4%), 2019-жылга салыштырмалуу 74% көбөйгөн.



2.6. БУЗУУЛАР ЖӨНҮНДӨГҮ СОТТУК МАТЕРИАЛДАРДЫН КАРАЛЫШЫ

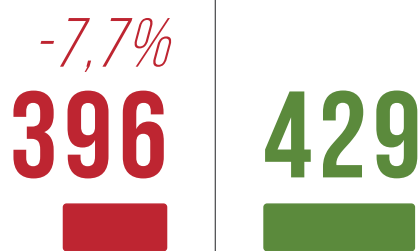
2020-жылы 396 бузуулар жөнүндөгү соттук материалдар каралган (2019-ж. – 429), 2019-жылга салыштырмалуу 7,7% азайган, алардын ичинен:

- кыскартылганы – 141 же 35,6% (2019-ж. – 147 же 34,3%);
- өзгөртүүсүз калтырылганы – 164 же 41,4% (2019-ж. – 135 же 31,5%);
- кайтарылганы – 76 же 19,2% (2019-ж. – 97 же 22,6%);
- караштуулугу боюнча жиберилгени – 15 же 3,8% (2019-ж. – 50 же 11,6%).

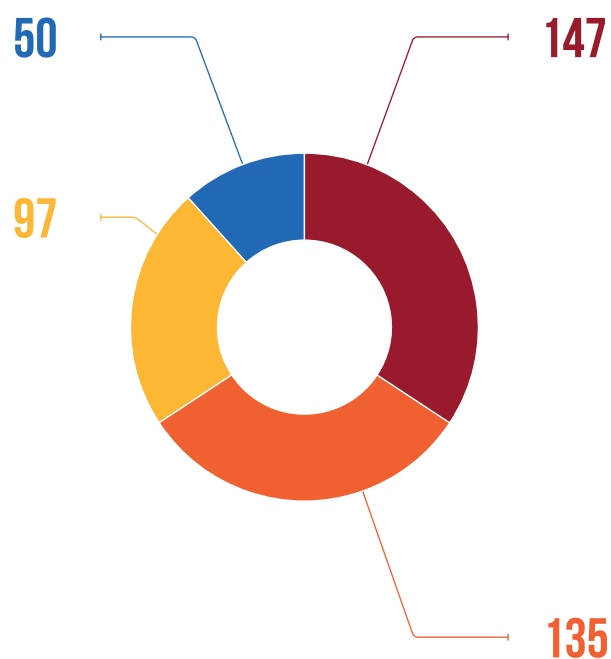
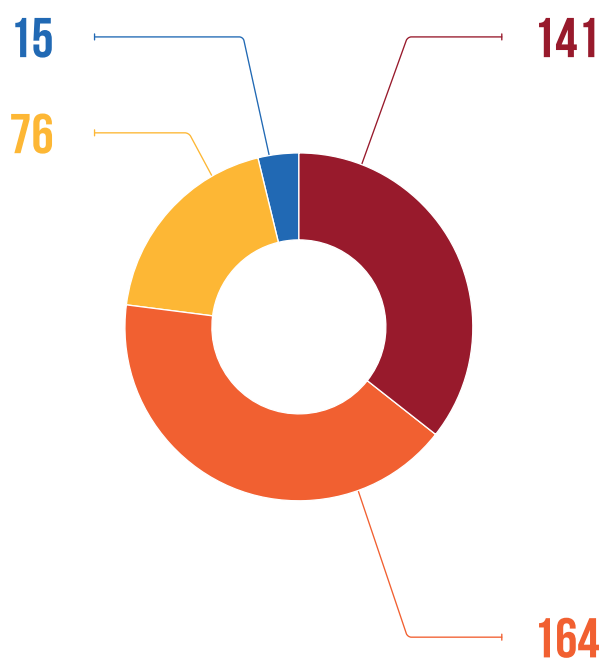
2020

2019

Бузуулар жөнүндөгү соттук материалдардын каралышы



Алардын ичинен



- кыскартылганы
- өзгөртүүсүз калтырылганы
- кайтарылганы
- караштуулугу боюнча жиберилгени

2.7. ЖОРУКТАР ЖӨНҮНДӨ ИШТЕРДИН КАРАЛЫШЫ

2020-жылы I инстанциядагы сотторго 5 131 жорук иштери келип түшкөн (2019-ж. – 4 022). Ал эми 5 046 иш каралган (2019-ж. – 3 250), 2019-жылга салыштырмалуу 55,2% көбөйгөн, алардын ичинен:

- айыптоо өкүмүн чыгаруу менен каралганы – 2 139 адамга карата 2 082 иш же 40,6% (2019-ж. – 1 132 иш же 34,8%), 2019-ж. салыштырмалуу 83,9% көбөйгөн;
- актоо өкүмүн чыгаруу менен – 15 адамга карата 9 иш же 0,2% (2019-ж. – 12 адамга карата 11 иш же 0,97%), 2019-ж. салыштырмалуу 18,18% азайган, алардын ичинен:
 - кылмыштын курамы болбогондугунан – 14 адамга карата же 93,3% (2019-ж. – 11);
 - кылмыш окуясы болбогондугунан – 1 адамга карата же 6,7% (2019-ж. – 1);
- кыскартылганы – 2 817 адамга карата 2 685 иш же бүткөн иштердин санынын 53,2% (2019-ж. – 1 834 иш же 56,4%), 2019-ж. салыштырмалуу 46,4% көбөйгөн;
- медициналык мүнөздөгү мажбурлоо чаралары колдонулганы – 13 адамга карата 13 иш же 0,25% (2019-ж. – 5 же 0,15%), 2019-ж. салыштырмалуу 160% көбөйгөн;
- прокурорго кайтарылган – 174 адамга карата 172 иш же 3,4% (2019-ж. – 236 иш же 7,3%), 2019-ж. салыштырмалуу 27,1% азайган, алардын ичинен:
 - айыптоо актысы КР ЖПКнин талаптарын бузуу менен түзүлгөнү – 5 (2019-ж. – 12);
 - айыптоо актысынын көчүрмөсү айыпталуучуга берилбегени – 1 (2019-ж. – 3);
 - айыпталуучунун инсандыгы аныкталбаганы – 1 (2019-ж. – 2);
 - башка негиздер менен – 165 иш (2019-ж. – 219);
- башка сотко өткөрүлүп берилгени – 85 иш же 1,7% (2019-ж. – 32 иш же 0,98%), 2019-ж. салыштырмалуу 166% көбөйгөн.



2020

2019

Актоо өкүмүн чыгаруу менен



Медициналык мүнөздөгү мажбурлоо чаралары колдонулганы



Прокурорго кайтарылган



Башка сотко өткөрүлүп берилгени



2.8. ЖОРУКТАР ЖӨНҮНДӨ ИШТЕРДИН НЕГИЗГИ КАТЕГОРИЯЛАРЫ

Жашы жете электердин кызыкчылыктарына жана үй-бүлөлүк мамилелердин тартибине каршы жоруктар – 584 адам же жалпы соттолгондордун 27,3% түзгөн (2019-ж. – 389 же 33,2%), 2019-жылга салыштырмалуу 50,1% көбөйгөн, алардын ичинен:

- ата-эненин балдарын багуудан качуусу (ЖжКнин 77-бер.) – 363 адам (2019-ж. – 210);
- үй-бүлөдөгү зомбулук (ЖжКнин 75-бер.) – 221 адам (2019-ж. – 117).

Коомдук тартипке каршы жоруктар – 329 адам, жалпы соттолгондордун 15,4% түзгөн (2019-ж. – 193 же 16,5%), 2019-жылга салыштырмалуу 70,5% көбөйгөн, алардын ичинен:

- майда бейбаштык (ЖжКнин 119-бер.) – 317 адам (2019-ж. – 187);
- башкалар 12 (2019-ж. – 6).


Ден соолукка каршы жоруктар – 264 адам же жалпы соттолгондордун 12,3% (2019-ж. – 148 же 12,6%), 2019-жылга салыштырмалуу 78,4% көбөйгөн, алардын ичинен:

- ден соолукка жеңил зыян келтирүү (ЖжКнин 66-бер.) – 256 адамга карата (2019-ж. – 139);
- башкалар – 8 (2019-ж. – 9).

Баңгизат каражаттарын, психотроптук заттарды, алардын аналогдорун же прекурсорлорун жүгүртүү чөйрөсүндөгү жоруктар – 293 адам же соттолгондордун 13,7% (2019-ж. – 106 же 9,04%), 2019-жылга салыштырмалуу 176,4% көбөйгөн, алардын ичинен:

- сатуу максатысыз анча көп эмес өлчөмдө баңгизат каражаттарын, психотроптук заттарды, алардын аналогдорун же прекурсорлорун мыйзамсыз даярдоо (ЖжКнин 123-бер.) – 291 адам (2019-ж. – 101);
- башкалар – 2 (2019-ж. – 5).

Башка жоруктар – 669 адам, жалпы соттолгондордун 31,28% (2019-ж. – 336 же 28,66%), 2019-жылга салыштырмалуу 99,11% көбөйгөн.



2020

2019

Коомдук тартипке каршы жоруктар



Ден соолукка каршы жоруктар



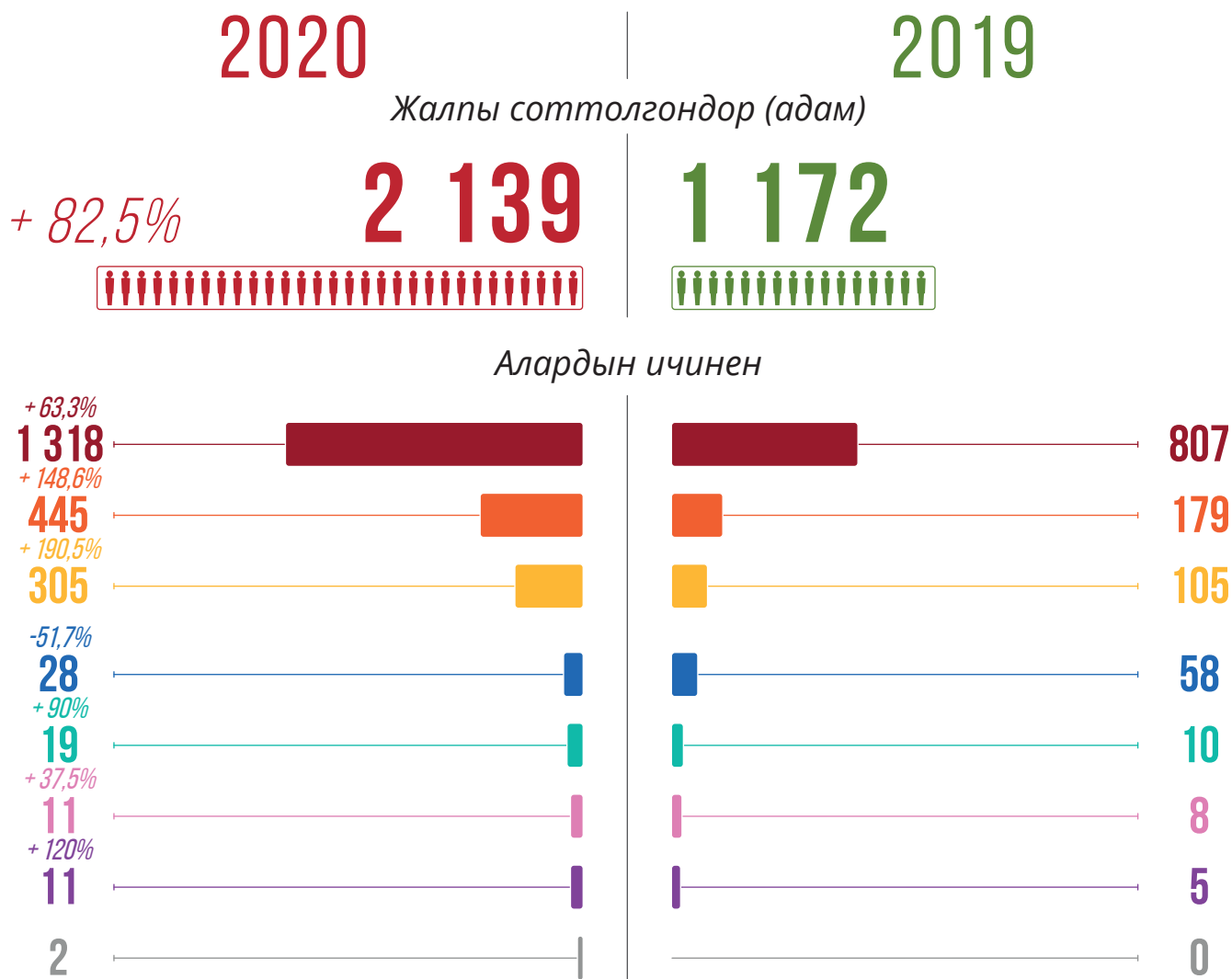
Баңгизат каражаттарын, психотроптук заттарды, алардын аналогдорун же прекурсорлорун жүгүртүү чөйрөсүндөгү жоруктар



2.9. ЖОРУКТАР ЖӨНҮНДӨ ИШТЕР БОЮНЧА I ИНСТАНЦИЯДАГЫ СОТТОР ТАРАБЫНАН ДАЙЫНДАЛГАН ЖАЗАЛАР

Жалпы 2 139 адам соттолгон (2019-ж. - 1 172), 2019-жылга салыштырмалуу 82,5% көбөйгөн, алардын ичинен:

- айып – 1318 адам (2019-ж. – 807), 2019-жылга салыштырмалуу 63,3% көбөйгөн;
- коомдук иштер – 445 адам (2019-ж. – 179), 2019-жыла салыштырмалуу 148,6% көбөйгөн;
- эркиндигин чектөө – 305 адам (2019-ж. – 105), 2019-жылга салыштырмалуу 190,5% көбөйгөн;
- пробацялык көзөмөлдү колдонуу менен жазадан бошотулгандар – 28 адам (2019-ж. – 58), 2019-жылга салыштырмалуу 51,7% азайган;
- белгилүү бир кызмат ордун ээлөө же болбосо белгилүү бир иш менен алектенүү укугунан ажыратуу – 19 адам (2019-ж. – 10), 2019-жылга салыштырмалуу 90% көбөйгөн;
- түзөтүү жумуштары – 11 адам (2019-ж. – 8), 2019-жылга салыштырмалуу 37,5% көбөйгөн;
- аскер кызматындагы адамды камакка алуу - 11 адам (2019-ж. – 5), 2019-жылга салыштырмалуу 120% көбөйгөн;
- башка жазалар – 2 адам.



- айып
- коомдук иштер
- эркиндигин чектөө
- пробацялык көзөмөлдү колдонуу менен жазадан бошотулгандар
- белгилүү бир кызмат ордун ээлөө же болбосо белгилүү бир иш менен алектенүү укугунан ажыратуу
- түзөтүү жумуштары
- аскер кызматындагы адамды камакка алуу
- башка жазалар

2.10. ЖОРУКТАН КЕЛТИРИЛГЕН ЧЫГЫМДЫН ӨЛЧӨМҮ

Келтирилген чыгымдын өлчөмү – 15 923 273,57 сом (2019-ж. – 15 267 434 сом), 2019-жылга салыштырмалуу 4,3% көбөйгөн.

2020

2019

Келтирилген чыгым

+4,3%



15 923 273 сом

15 267 434 сом

Өндүрүлгөнү:

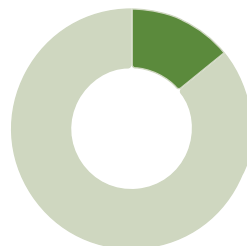
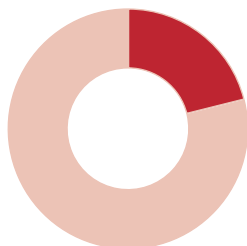
- соттук өндүрүшкө чейин – 3 360 314 сом же 21,1% (2019-ж. – 2 160 816 сом же 14,15%);
- сотто өкүм чыкканга чейин – 1 979 279 сом же 12,4% (2019-ж. – 2 587 884 сом же 16,95%);
- өнбөй калган чыгымдын калдыгы – 10 583 680,57 сом же 66,5% (2019-ж. – 10 518 734 сом же 68,89%).

2020

2019

Соттук өндүрүшкө чейинки стадияда өндүрүлгөнү

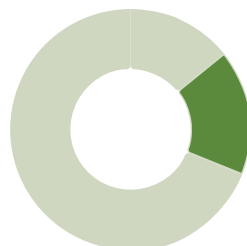
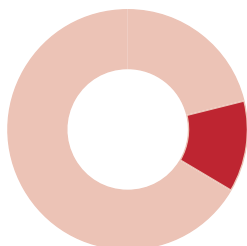
**3 360 314
СОМ**



**2 160 816
СОМ**

Сотто өкүм чыкканга чейин өндүрүлгөнү

**1 979 279
СОМ**



**2 587 884
СОМ**

Өнбөй калган чыгымдын калдыгы

**10 583 680
СОМ**



**10 518 734
СОМ**

2.11. ЖОРУКТАР ЖӨНҮНДӨГҮ ИШТЕР БОЮНЧА СОТТУК МАТЕРИАЛДАРДЫН КАРАЛЫШЫ

2020-жылы жоруктар жөнүндө 36 материал каралган (2019-ж. – 10), 2019-жылга салыштырмалуу 260% көбөйгөн, алардын ичинен:

- канааттандырылганы – 27 (2019-ж. – 7);
- канааттандыруусуз калтырылганы – 4 (2019-ж. – 1);
- кайтарылганы – 4 (2019-ж. – 2);
- башка сотко жиберилгени – 1 (2019-ж. – 0).

Жаңы же жаңыдан ачылган жагдайлар боюнча канааттандыруусуз калтыруу менен 1 материал каралган (2019-ж. – 0).

2020

2019

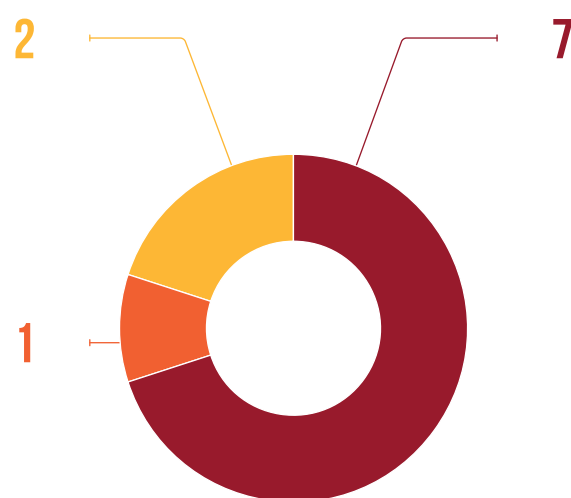
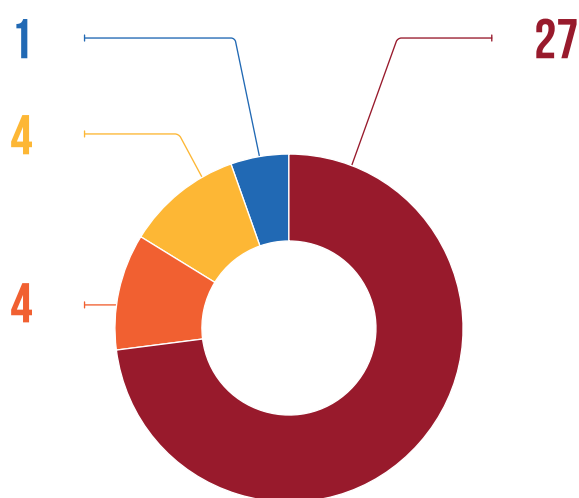
Каралган соттук материалдар

+260%

36

10

Алардын ичинен



- канааттандырылганы
- канааттандыруусуз калтырылганы
- кайтарылганы
- башка сотко жиберилгени

Жаңы же жаңыдан ачылган жагдайлар боюнча канааттандыруусуз калтыруу менен каралган материал

1

0

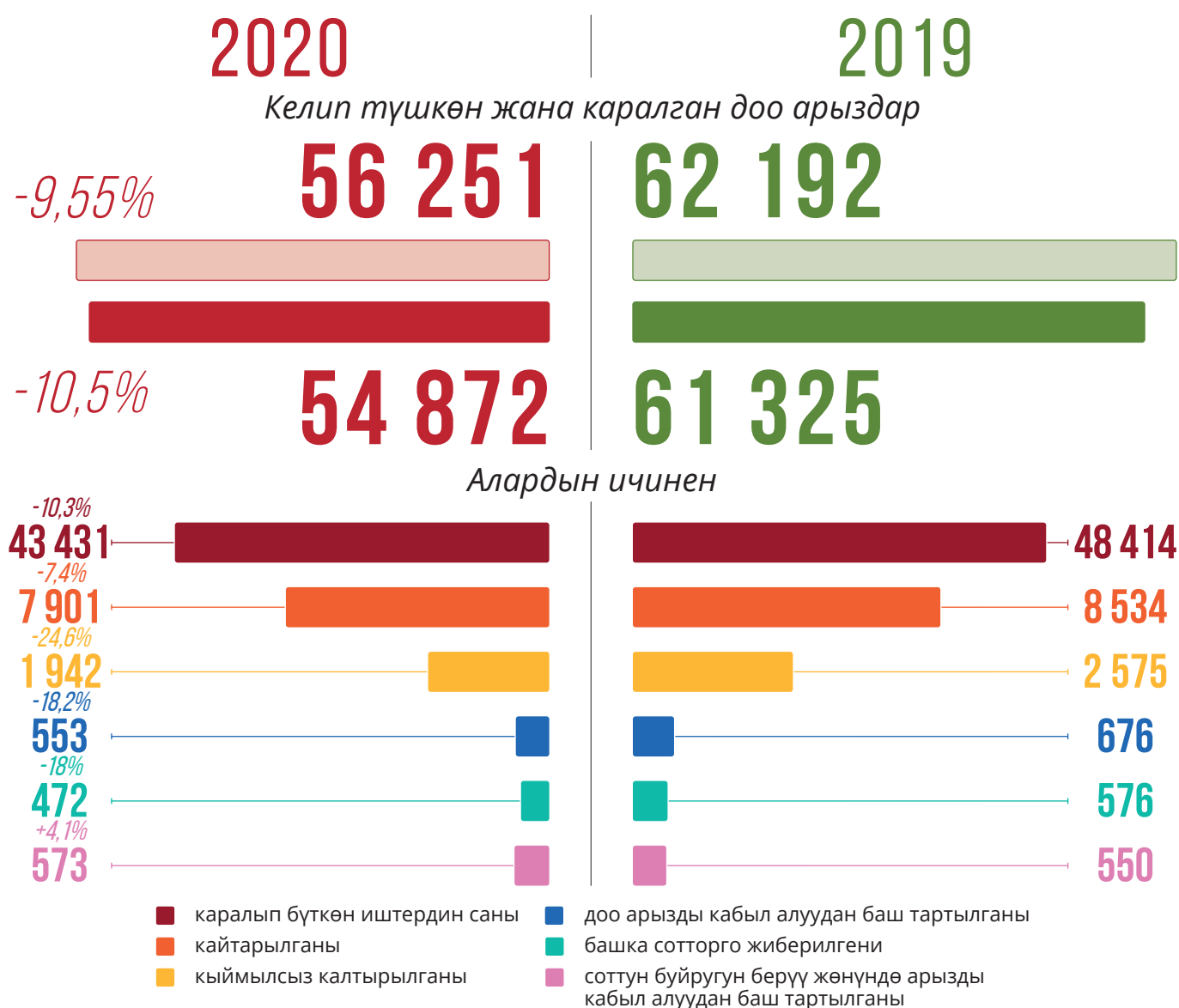
3-ГЛАВА. ЖАРАНДЫК ИШТЕРДИН ЖАНА СОТТУК МАТЕРИАЛДАРДЫН I ИНСТАНЦИЯДАГЫ СОТТОРГО КЕЛИП ТҮШҮШҮ ЖАНА КАРАЛЫШЫ

3.1. I ИНСТАНЦИЯДАГЫ СОТТОРГО ЖАРАНДЫК ИШТЕРДИН КЕЛИП ТҮШҮШҮ ЖАНА КАРАЛЫШЫ

2020-жылы I инстанциядагы сотторго 56 251 доо арыз келип түшкөн (2019-ж. – 62 192), 2019-жылга салыштырмалуу 9,55% азайган. Ал эми 54 872 доо арыз каралган (2019-ж. – 61 325), 2019-жылга салыштырмалуу 10,5% азайган, алардын ичинен:

- каралып бүткөн иштердин саны – 43 431 (2019-ж. – 48 414), 10,3% азайган;
- кайтарылганы – 7 901 (2019-ж. – 8 534), 7,4% азайган;
- кыймылсыз калтырылганы – 1 942 (2019-ж. – 2 575), 24,6% азайган;
- доо арызды кабыл алуудан баш тартылганы – 553 (2019-ж. – 676), 18,2% азайган;
- башка сотторго жиберилгени – 472 (2019-ж. – 576), 18% азайган;
- соттун буйругун берүү жөнүндө арызды кабыл алуудан баш тартылганы – 573 (2019-ж. – 550), 2019-ж. салыштырмалуу 4,1% көбөйгөн.

2020-жылы жарандык иштер боюнча бюджеттин пайдасына өндүрүлгөн мамлекеттик алымдын өлчөмү 64 479 849,89 сомду түзгөн (2019-ж. – 59 323 153,14), 2019-жылга салыштырмалуу 8,7% көбөйгөн.



3.2. I ИНСТАНЦИЯДАГЫ СОТТОР ТАРАБЫНАН КАРАЛГАН ЖАРАНДЫК ИШТЕРДИН НЕГИЗГИ КАТЕГОРИЯЛАРЫ

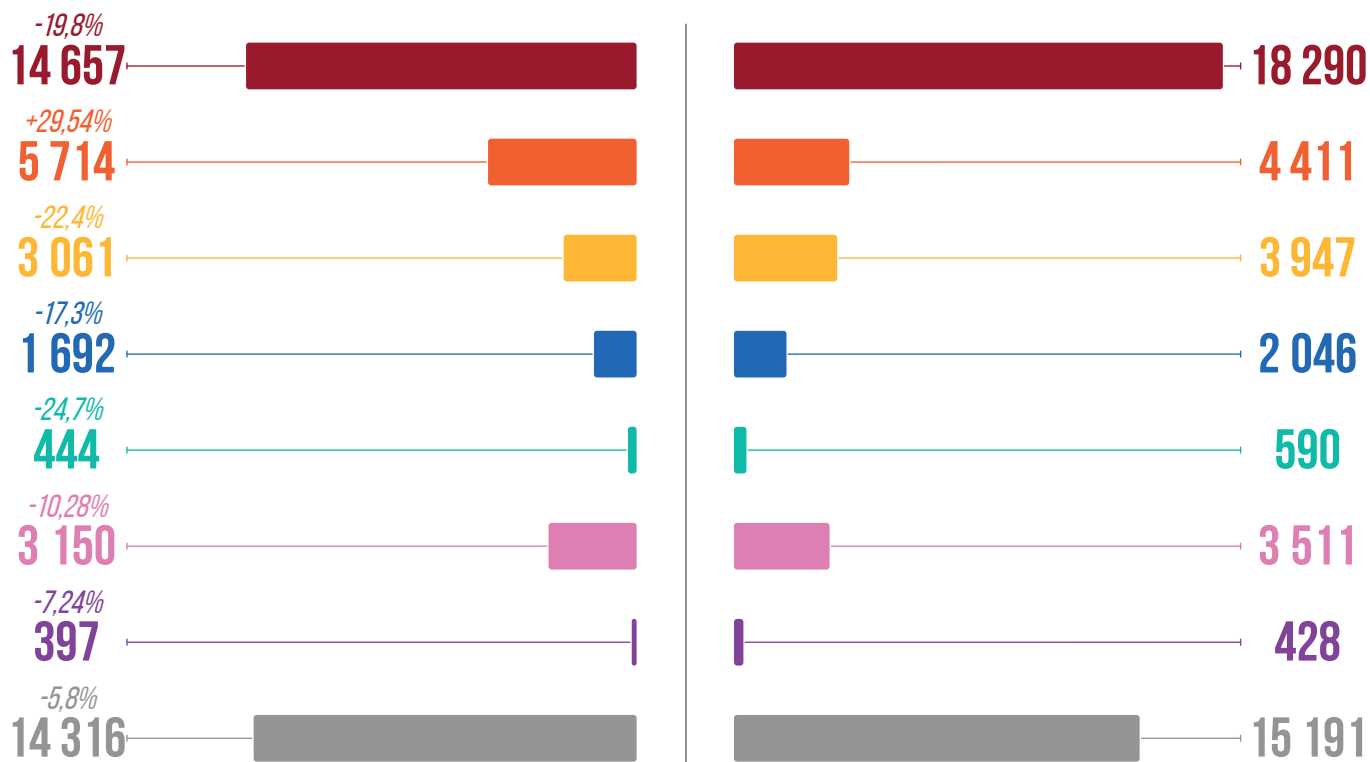
Жарандык иштердин негизги категориялары:

- үй-бүлөлүк талаш-тартыштар – 14 657 иш (2019-ж. – 18 290), 2019-ж. салыштырмалуу 19,8% азайган;
- карызды өндүрүү – 5 714 иш (2019-ж. – 4 411), 29,54% көбөйгөн;
- турак-жай талаш-тартыштары – 3 061 иш (2019-ж. – 3 947), 22,4% азайган;
- бүтүмдү жараксыз деп табуу – 1 692 иш (2019-ж. – 2 046), 17,3% азайган;
- эмгектик талаш-тартыштар – 444 иш (2019-ж. – 590), 24,7% азайган;
- юридикалык мааниси бар фактыларды аныктоо – 3 150 иш (2019-ж. – 3 511), 10,28% азайган;
- мурас боюнча талаш-тартыштар – 397 иш (2019-ж. – 428), 2019-ж. салыштырмалуу 7,24% азайган;
- башка талаштар – 14 316 иш (2019-ж. – 15 191), 2019-ж. салыштырмалуу 5,8% азайган.

2020

2019

Жарандык иштердин негизги категориялары



- үй-бүлөлүк талаш-тартыштар
- карызды өндүрүү
- турак-жай талаш-тартыштары
- бүтүмдү жараксыз деп табуу
- эмгектик талаш-тартыштар
- юридикалык мааниси бар фактыларды аныктоо
- мурас боюнча талаш-тартыштар
- башка талаштар

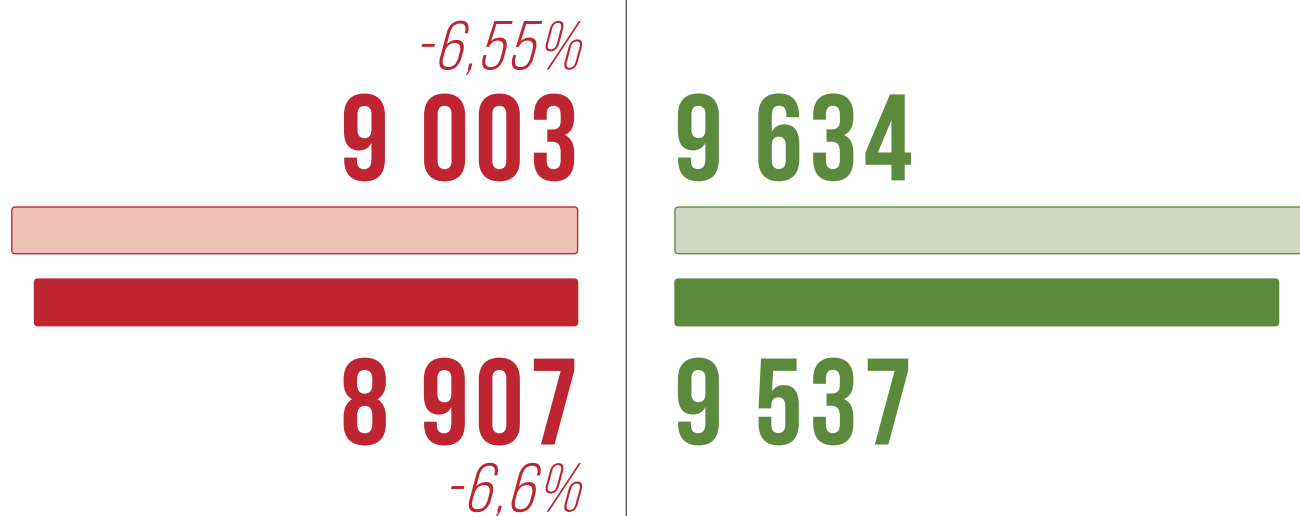
3.3. ЖАРАНДЫК ИШТЕР БОЮНЧА СОТТУК МАТЕРИАЛДАРДЫН КЕЛИП ТҮШҮШҮ ЖАНА КАРАЛЫШЫ

2020-жылы Инстанциядагы сотторго 9 003 жарандык иштер боюнча соттук материалдар келип түшкөн (2019-ж. – 9 634), 2019-жылга салыштырмалуу 6,55% азайган. Ал эми 8 907 соттук материал каралган, алардын ичинен 5 750 материал боюнча арыздар канааттандырылган (2019-ж. – 9 537, анын ичинен канааттандырылганы – 6 147), 2019-жылга салыштырмалуу 6,6% азайган.

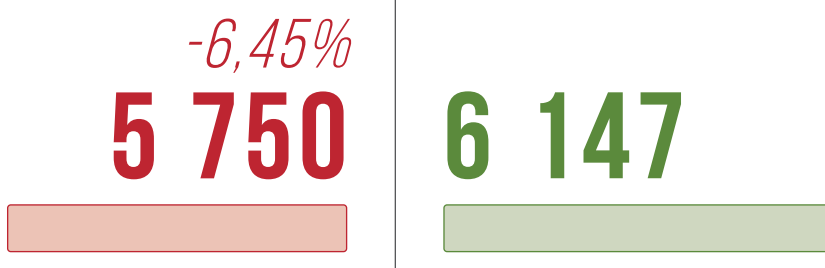
2020

2019

Келип түшкөн жана каралган соттук материалдар



Алардын ичинен канааттандырылганы



3.4. I ИНСТАНЦИЯДАГЫ СОТТОР ТАРАБЫНАН КАРАЛГАН ЖАРАНДЫК ИШТЕР БОЮНЧА СОТТУК МАТЕРИАЛДАРДЫН НЕГИЗГИ КАТЕГОРИЯЛАРЫ

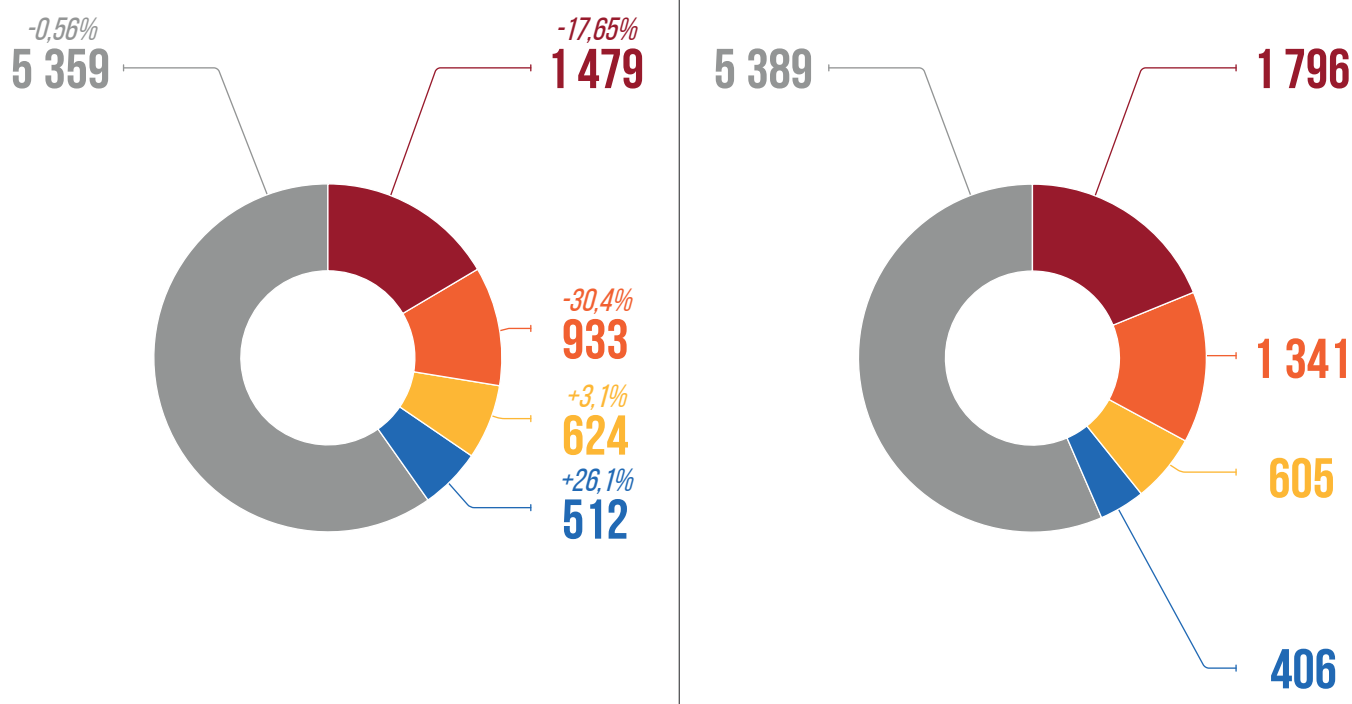
Жарандык иштер боюнча соттук материалдардын негизги категориялары:

- доону камсыз кылуу, аны алмаштыруу жана жокко чыгаруу боюнча – 1 479 материал (2019-ж. – 1 796), 2019-ж. салыштырмалуу 17,65% азайган;
- соттук чечимдерди аткарууга байланышкан маселелер боюнча – 933 материал (2019-ж. – 1 341), 2019-ж. салыштырмалуу 30,4% азайган;
- чечимди аткарууну жылдыруу жана созуу, чечимди аткаруунун ыкмасын жана тартибин өзгөртүү – 624 материал (2019-ж. – 605), 2019-ж. салыштырмалуу 3,1% көбөйгөн;
- соттун тапшырмалары боюнча – 512 (2019-ж. – 406), 2019-ж. салыштырмалуу 26,1% көбөйгөн;
- башкалар – 5 359 (2019-ж. – 5 389), 2019-ж. салыштырмалуу 0,56% азайган.

2020

2019

Каралган соттук материалдардын негизги категориялары



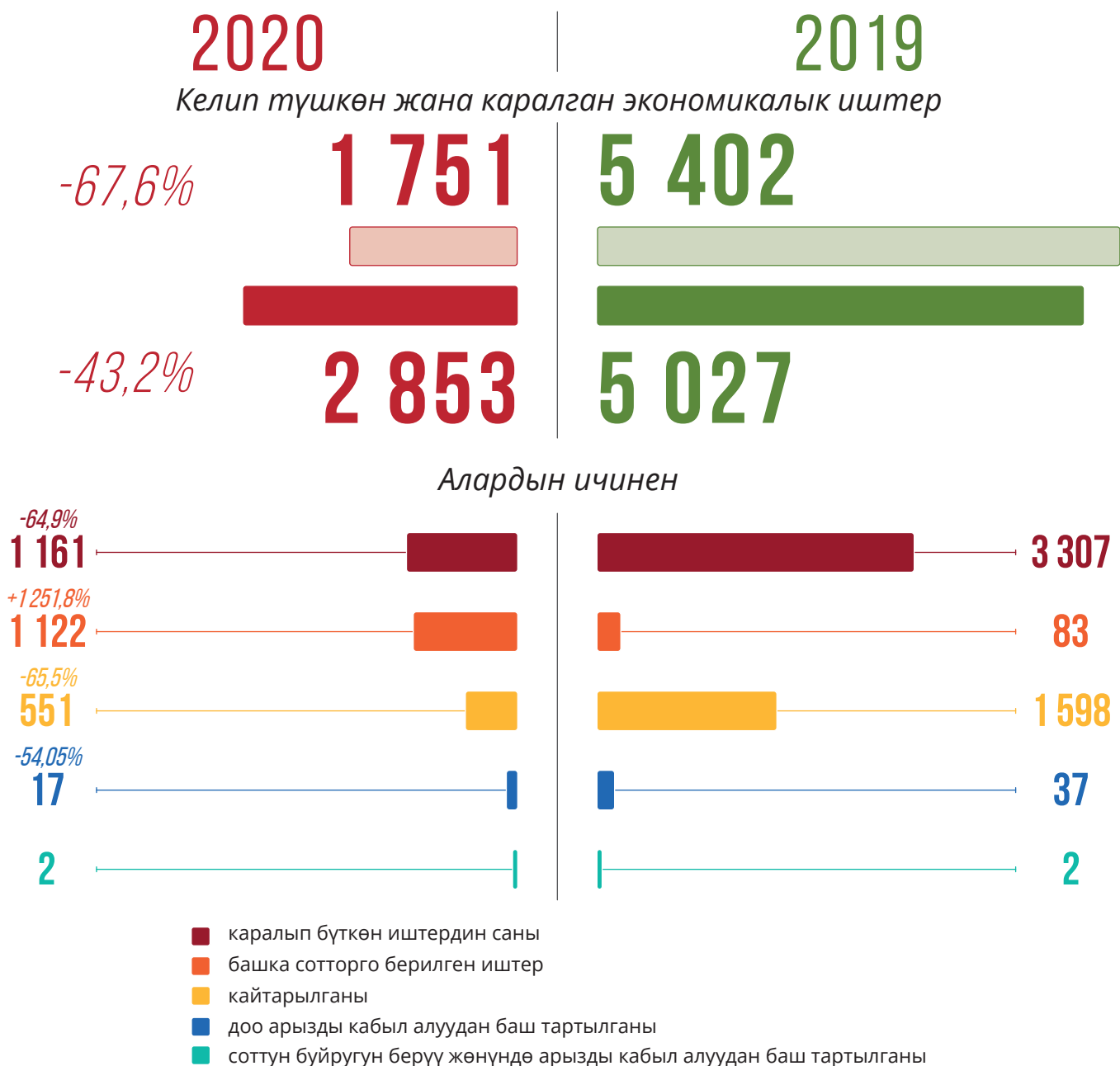
- доону камсыз кылуу, аны алмаштыруу жана жокко чыгаруу боюнча
- соттук чечимдерди аткарууга байланышкан маселелер боюнча
- чечимди аткарууну жылдыруу жана созуу, чечимди аткаруунун ыкмасын жана тартибин өзгөртүү
- соттун тапшырмалары боюнча
- башкалар

4-ГЛАВА. ЭКОНОМИКАЛЫК ИШТЕРДИН ЖАНА СОТТУК МАТЕРИАЛДАРДЫН I ИНСТАНЦИЯДАГЫ СОТТОРГО КЕЛИП ТҮШҮШҮ ЖАНА КАРАЛЫШЫ

4.1. I ИНСТАНЦИЯДАГЫ СОТТОРГО ЭКОНОМИКАЛЫК ИШТЕРДИН КЕЛИП ТҮШҮШҮ ЖАНА КАРАЛЫШЫ

2020-жылы I инстанциядагы сотторго 1 751 экономикалык иш келип түшкөн (2019-ж. – 5 402), 2019-жылга салыштырмалуу 67,6% азайган. Ал эми 2 853 иш каралган (2019-ж. – 5 027), 2019-жылга салыштырмалуу 43,2% азайган, алардын ичинен:

- каралып бүткөн иштердин саны – 1 161 иш же 40,7% (2019-ж. – 3 307), 64,9% азайган;
- башка сотторго берилген иштер – 1 122 же 39,3% (2019-ж. – 83), 1 251,8% көбөйгөн;
- кайтарылганы – 551 же 19,3% (2019-ж. – 1 598), 65,5% азайган;
- доо арызды кабыл алуудан баш тартылганы – 17 же 0,6% (2019-ж. – 39), 54,05% азайган;
- соттун буйругун берүү жөнүндө арызды кабыл алуудан баш тартылганы – (2019-ж. – 2)

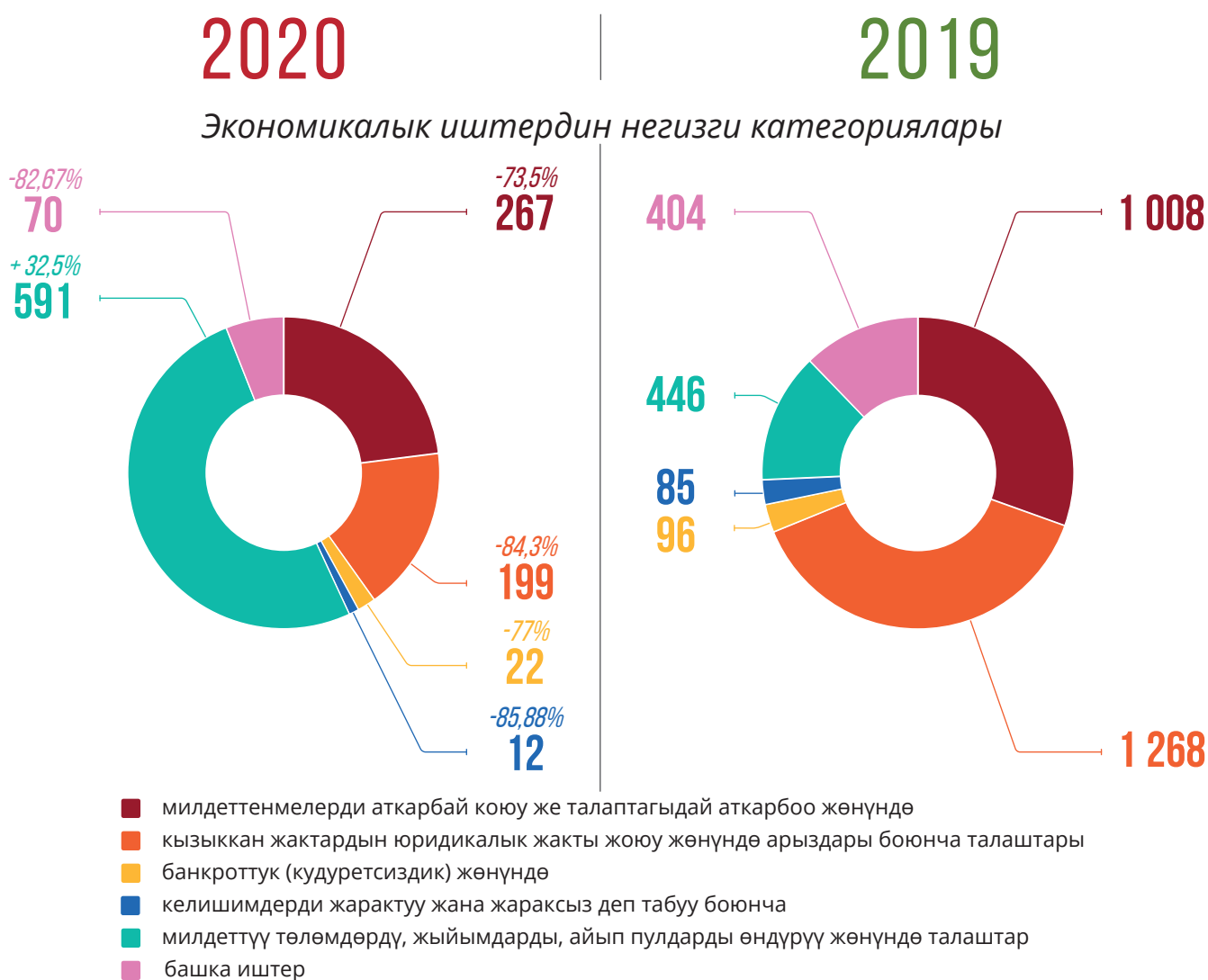


4.2. I ИНСТАНЦИЯДАГЫ СОТТОР ТАРАБЫНАН КАРАЛГАН ЭКОНОМИКАЛЫК ИШТЕРДИН НЕГИЗГИ КАТЕГОРИЯЛАРЫ

Экономикалык иштердин негизги категориялары:

- милдеттенмелерди аткарбай коюу же талаптагыдай аткарбоо жөнүндө – 267 иш же каралып бүткөн иштердин жалпы санынын 23% (2019-ж. – 1 008 иш же 30,5%), 73,5% азайган;
- кызыккан жактардын юридикалык жакты жоюу жөнүндө арыздары боюнча талаштары – 199 иш же 17,1% (2019-ж. – 1 268 же 38,3%), 84,3% азайган;
- банкроттук (кудуретсиздик) жөнүндө – 22 иш же 1,9% (2019-ж. – 96 же 2,9%), 77% азайган;
- келишимдерди жарактуу жана жараксыз деп табуу боюнча – 12 иш же 1% (2019-ж. – 85 же 2,6%), 85,88% азайган;
- милдеттүү төлөмдөрдү, жыйымдарды, айып пулдарды өндүрүү жөнүндө талаштар – 591 иш же 50,9% (2019-ж. – 446 же 13,5%), 32,5% көбөйгөн;
- башка иштер – 70 иш же 6,03% (2019-ж. – 404), 2019-ж. салыштырмалуу 82,67% азайган.

Доо арыз берүүдө төлөнгөн мамлекеттик алымдын суммасы 4 876 580,88 сомду түзгөн (2019-ж. – 25 856 780,46 сом) жана сот тарабынан бюджетке өндүрүлгөн мамлекеттик алымдын суммасы – 16 725 185,96 сомду түзгөн (2019-ж. – 27 426 611,65 сом).



4.3. ЭКОНОМИКАЛЫК ИШТЕР БОЮНЧА СОТТУК МАТЕРИАЛДАРДЫН КЕЛИП ТҮШҮШҮ ЖАНА КАРАЛЫШЫ

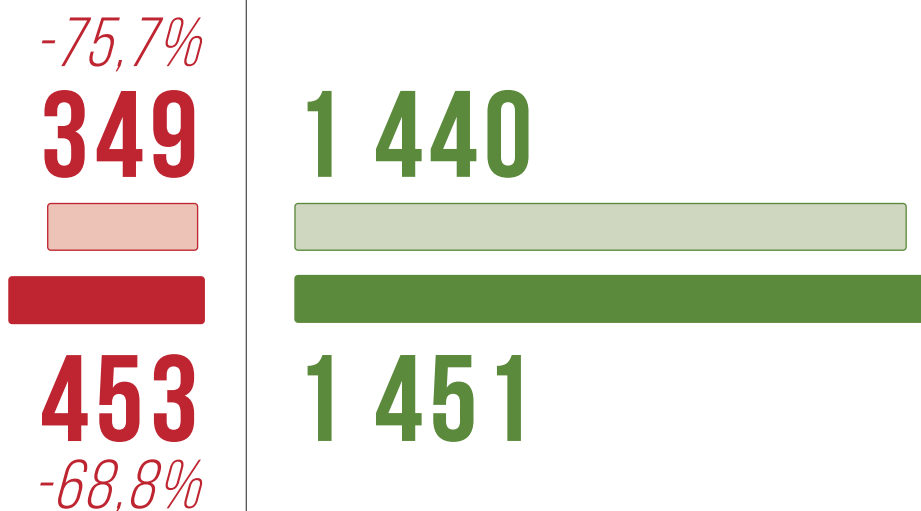
2020-жылы I инстанциядагы сотторго 349 экономикалык иштер боюнча материалдар келип түшкөн (2019-ж. – 1 440). Ал эми 453 соттук материал каралган (2019-ж. – 1 451), 2019-жылга салыштырмалуу 68,8% азайган, алардын ичинен:

- канааттандырылганы – 217 же 47,9% (2019-ж. – 989);
- башка сотко берилгени – 102 же 22,5% (2019-ж. – 5);
- кайтарылганы – 63 же 13,9% (2019-ж. – 180);
- канааттандыруусуз калтырылганы – 38 же 8,4% (2019-ж. – 185);
- кароосуз калтырылганы – 33 же 7,3% (2019-ж. – 89);
- кыскартылганы – 0 (2019-ж. – 3).

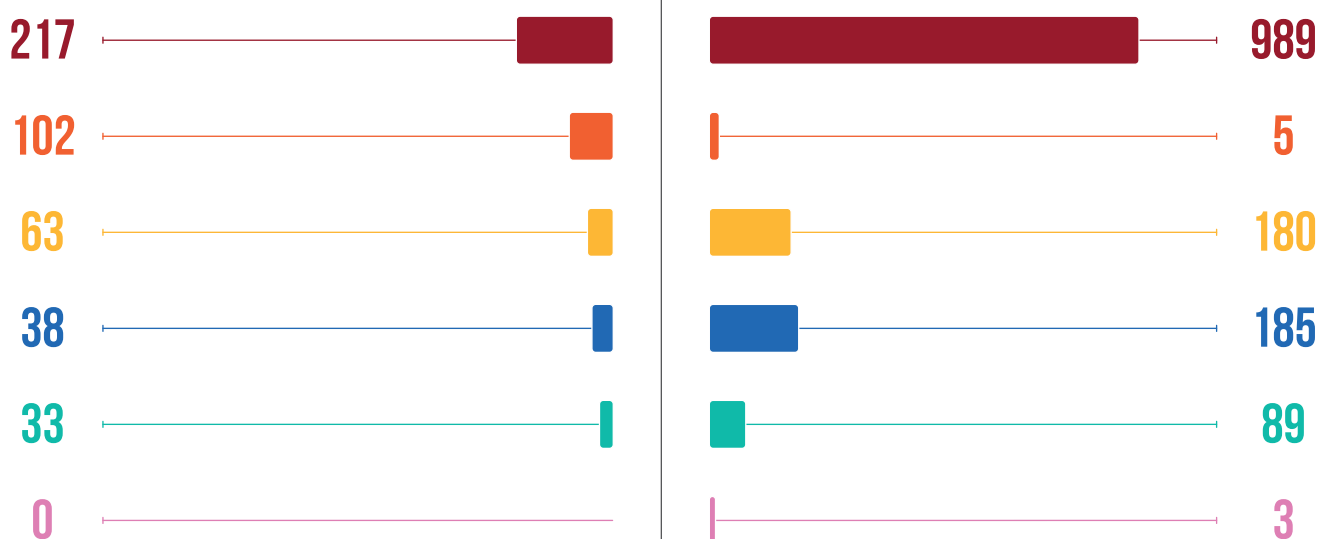
2020

2019

Келип түшкөн жана каралган соттук материалдар



Алардын ичинен

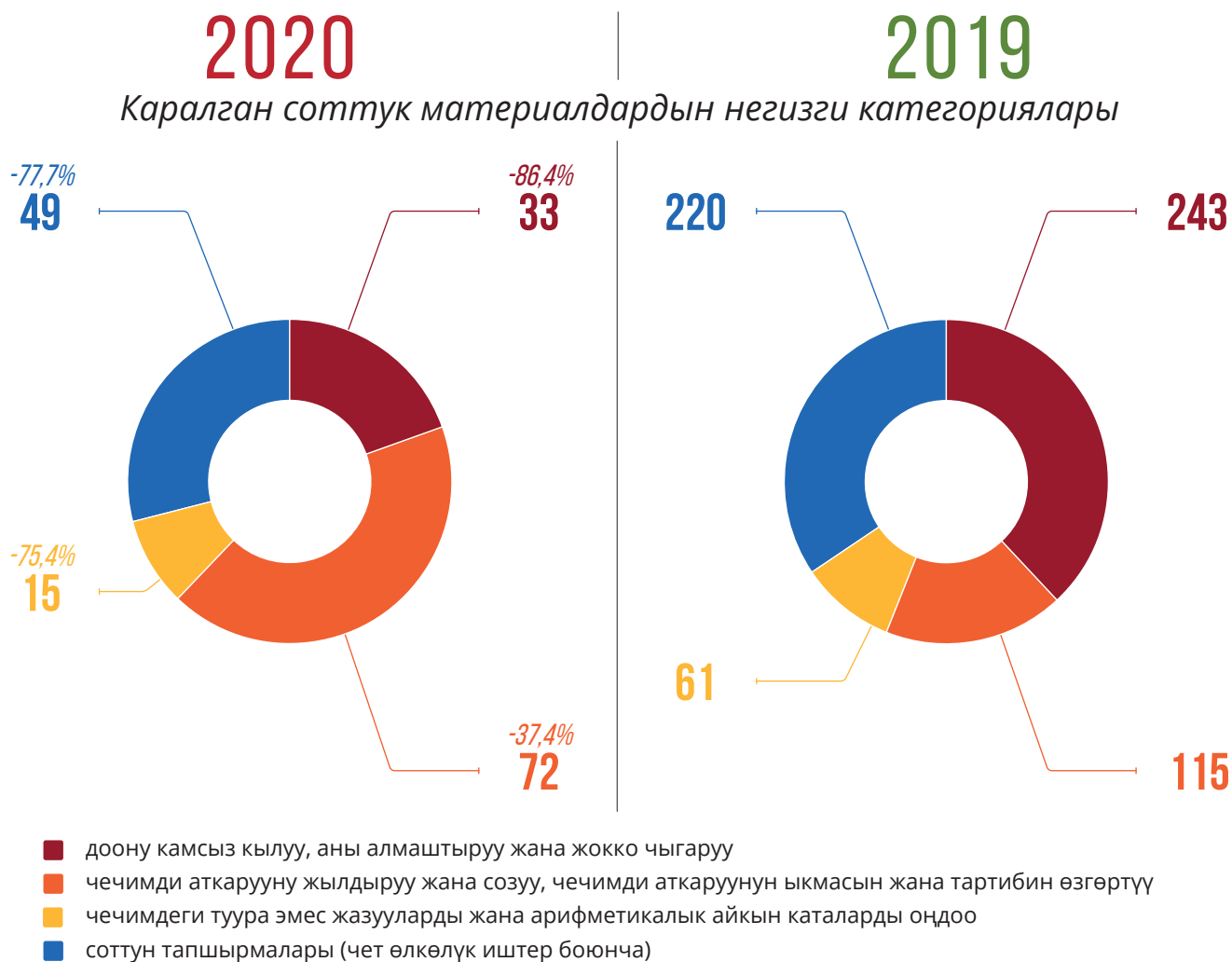


- канааттандырылганы
- башка сотко берилгени
- кайтарылганы
- канааттандыруусуз калтырылганы
- кароосуз калтырылганы
- кыскартылганы

4.4. I ИНСТАНЦИЯДАГЫ СОТТОР ТАРАБЫНАН КАРАЛГАН ЭКОНОМИКАЛЫК ИШТЕР БОЮНЧА СОТТУК МАТЕРИАЛДАРДЫН НЕГИЗГИ КАТЕГОРИЯЛАРЫ

Экономикалык иштер боюнча соттук материалдардын негизги категориялары:

- доону камсыз кылуу, аны алмаштыруу жана жокко чыгаруу – 33 же 7,3% (2019-ж. – 243), 86,4% азайган;
- чечимди аткарууну жылдыруу жана созуу, чечимди аткаруунун ыкмасын жана тартибин өзгөртүү – 72 же 15,9% (2019-ж. – 115), 37,4% азайган;
- чечимдеги туура эмес жазууларды жана арифметикалык айкын каталарды оңдоо – 15 же 3,3% (2019-ж. – 61), 75,4% азайган;
- соттун тапшырмалары (чет өлкөлүк иштер боюнча) – 49 же 10,8% (2019-ж. – 220), 2019-ж. салыштырмалуу 77,7% азайган.



5-ГЛАВА. АДМИНИСТРАТИВДИК ИШТЕРДИН ЖАНА СОТТУК МАТЕРИАЛДАРДЫН I ИНСТАНЦИЯДАГЫ СОТТОРГО КЕЛИП ТҮШҮШҮ ЖАНА КАРАЛЫШЫ

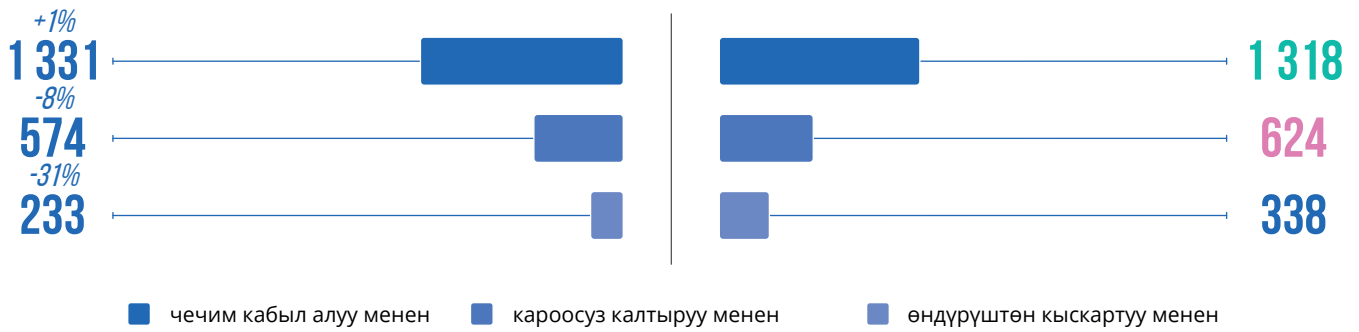
5.1. I ИНСТАНЦИЯДАГЫ СОТТОРГО АДМИНИСТРАТИВДИК ИШТЕРДИН КЕЛИП ТҮШҮШҮ ЖАНА КАРАЛЫШЫ

2020-жылы I инстанциядагы сотторго 3 441 административдик иш келип түшкөн (2019-ж. – 4 143). Ал эми 3 555 административдик иш каралган (2019-ж. – 4 108), 2019-жылга салыштырмалуу 13,46% азайган, алардын ичинен:

- кайтарылганы – 1 189 иш же 33,4% (2019-ж. – 1 553), 23,4% азайган;
- доо арызын кабыл алуудан баш тартылганы – 199 иш же 5,6% (2019-ж. – 224), 11,16% азайган;
- башка сотторго берилген иштер – 29 же 0,8% (2019-ж. – 51), 43,1% азайган;
- каралып бүткөн иштердин саны – 2 138 иш же 60,1% (2019-ж. – 2 280 же 9,1%), 6,38% азайган, алардын ичинен:
 - чечим кабыл алуу менен – 1 331 иш же каралып бүткөн иштердин 62,3% түздү (2019-ж. – 1 318 же 57,8%), 1% көбөйгөн;
 - кароосуз калтыруу менен – 574 же 26,8% (2019-ж. – 624 же 27,4%), 8% азайган;
 - өндүрүштөн кыскартуу менен – 233 иш же 10,9% (2019-ж. – 338 же 14,8%), 2019-ж. салыштырмалуу 31% азайган.



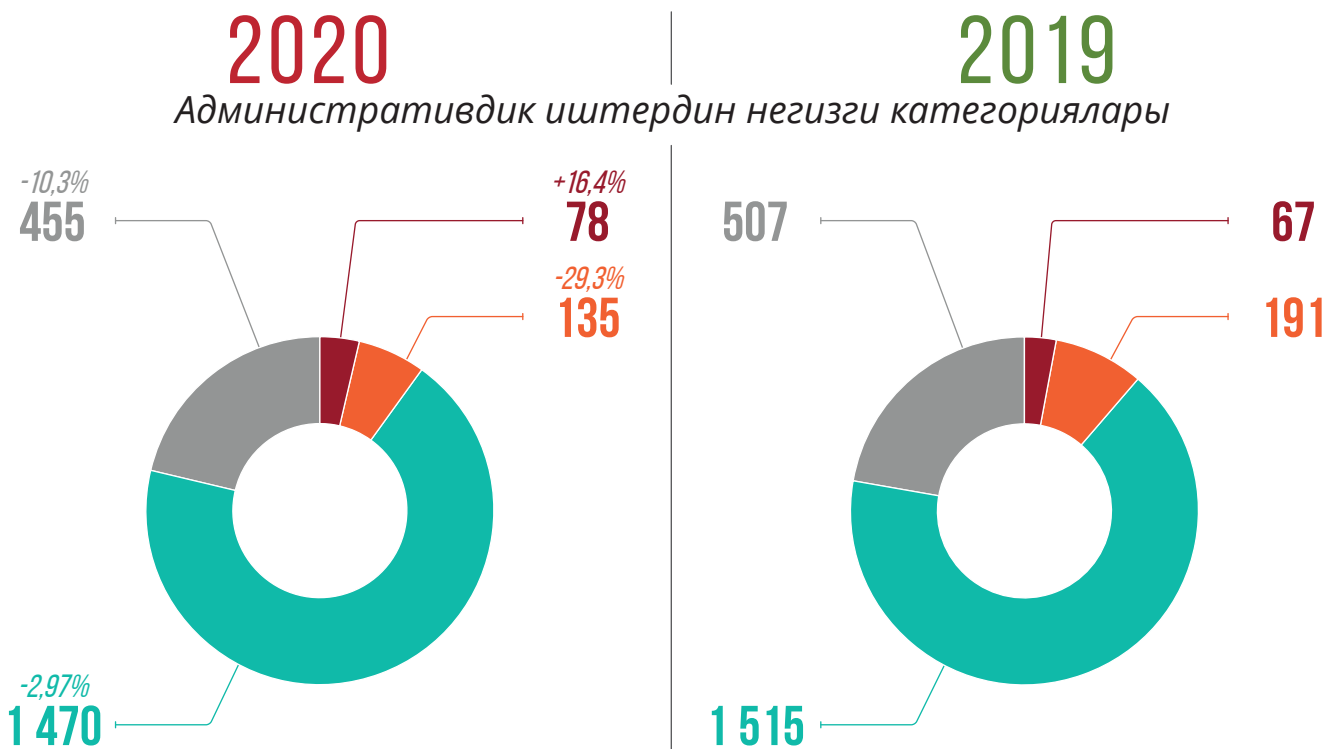
Каралып бүткөн иштердин ичинен



5.2. I ИНСТАНЦИЯДАГЫ СОТТОР ТАРАБЫНАН КАРАЛГАН АДМИНИСТРАТИВДИК ИШТЕРДИН НЕГИЗГИ КАТЕГОРИЯЛАРЫ

Административдик иштердин негизги категориялары:

- мамлекеттик бийлик органдарынын, жергиликтүү өзүн өзү башкаруу органдарынын, кызмат адамдарынын ченемдик эмес актыларын, чечимдерин жана аракеттерин талашуу тууралуу – 78 иш же каралып бүткөн иштердин 3,6% (2019-ж. – 67 же 2,9%), 16,4% көбөйгөн;
- мамлекеттик органдардын жана жергиликтүү өзүн өзү башкаруу органдарынын, кызмат адамдарынын нормативдик актыларын талашуу тууралуу – 135 иш же 6,3% (2019-ж. – 191 иш же 8,4%), 29,3% азайган;
- мамлекеттик бийлик органдарынын, алардын кызмат адамдарынын жана башка органдардын аракеттерин же аракетсиздигин талашуу тууралуу – 1 470 иш же 68,76% (2019-ж. – 1 515 иш же 66,4%), 2,97% азайган;
- башкалар – 455 иш же 21,3% (2019-ж. – 507 иш же 22,2%), 2019-ж. салыштырмалуу 10,3% азайган.

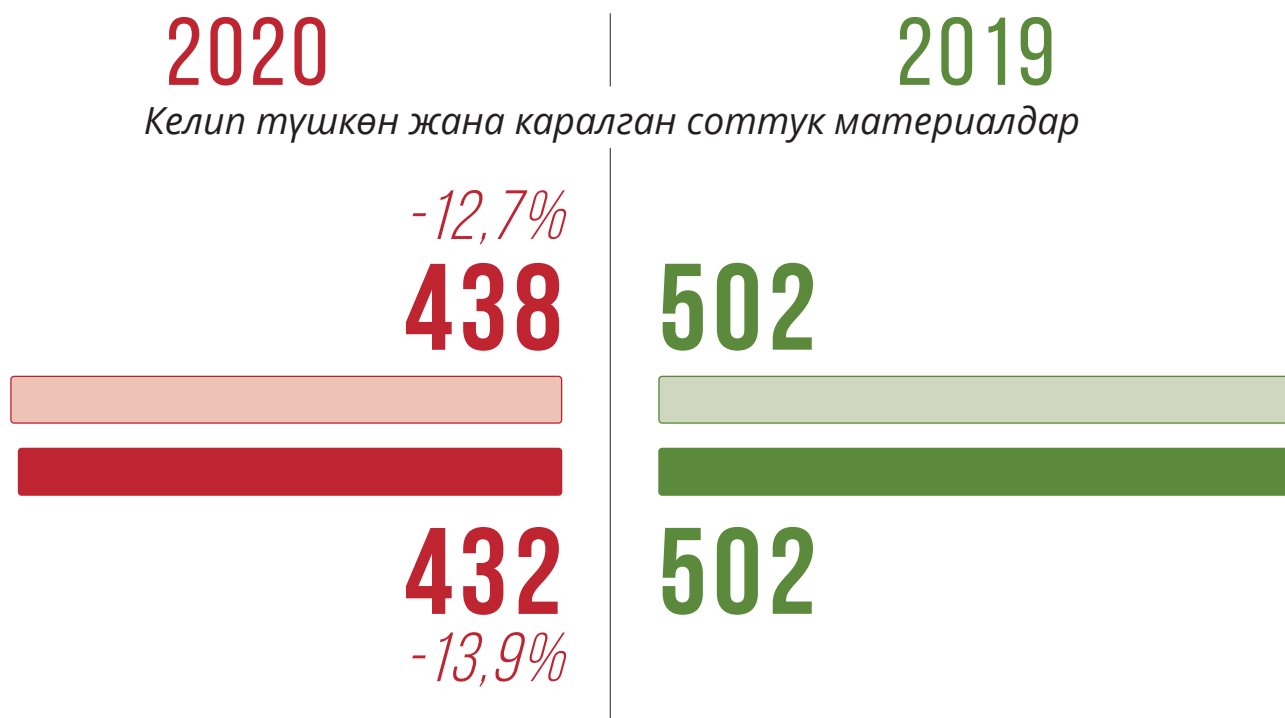


- мамлекеттик бийлик органдарынын, жергиликтүү өзүн өзү башкаруу органдарынын, кызмат адамдарынын ченемдик эмес актыларын, чечимдерин жана аракеттерин талашуу тууралуу
- мамлекеттик органдардын жана жергиликтүү өзүн өзү башкаруу органдарынын, кызмат адамдарынын нормативдик актыларын талашуу тууралуу
- мамлекеттик бийлик органдарынын, алардын кызмат адамдарынын жана башка органдардын аракеттерин же аракетсиздигин талашуу тууралуу
- башкалар

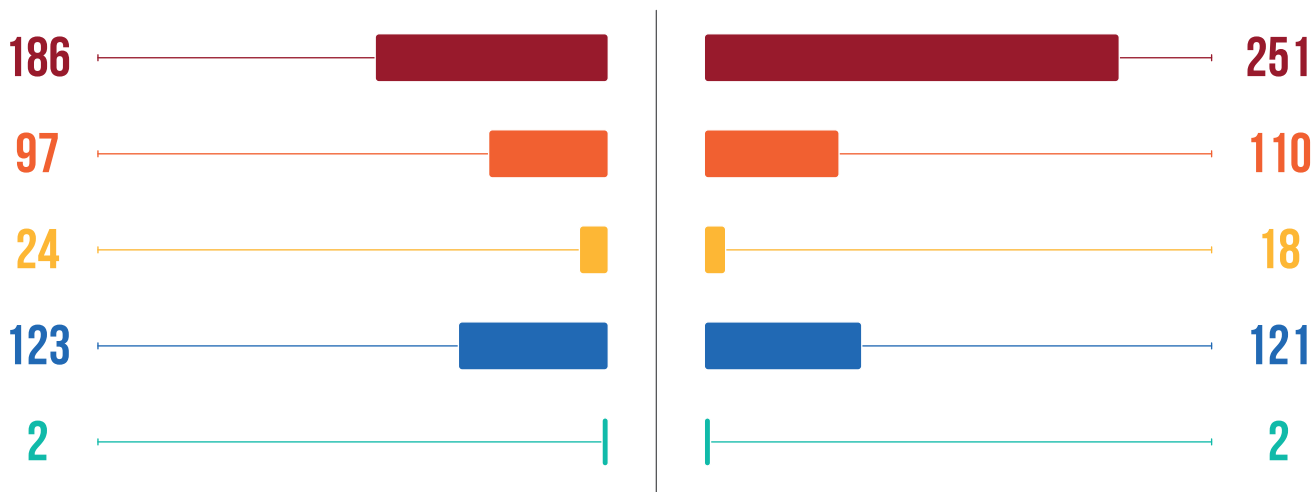
5.3. АДМИНИСТРАТИВДИК ИШТЕР БОЮНЧА СОТТУК МАТЕРИАЛДАРДЫН КЕЛИП ТҮШҮШҮ ЖАНА КАРАЛЫШЫ

2020-жылы I инстанциядагы сотторго 438 административдик иштер боюнча соттук материалдар келип түшкөн (2019-ж. – 502). Ал эми 432 соттук материал каралган (2019-ж. – 502), 2019-жылга салыштырмалуу 13,9% азайган, алардын ичинен:

- канааттандырылганы – 186 арыз же 43,1% (2019-ж. – 251);
- канааттандыруусуз калтырылганы – 97 же 22,4% (2019-ж. – 110);
- кароосуз калтырылганы – 24 же 5,6% (2019-ж. – 18);
- кайтарылганы – 123 же 28,5% (2019-ж. – 121);
- башка сотко берилгени – 2 же 0,5% (2019-ж. – 2).



Алардын ичинен

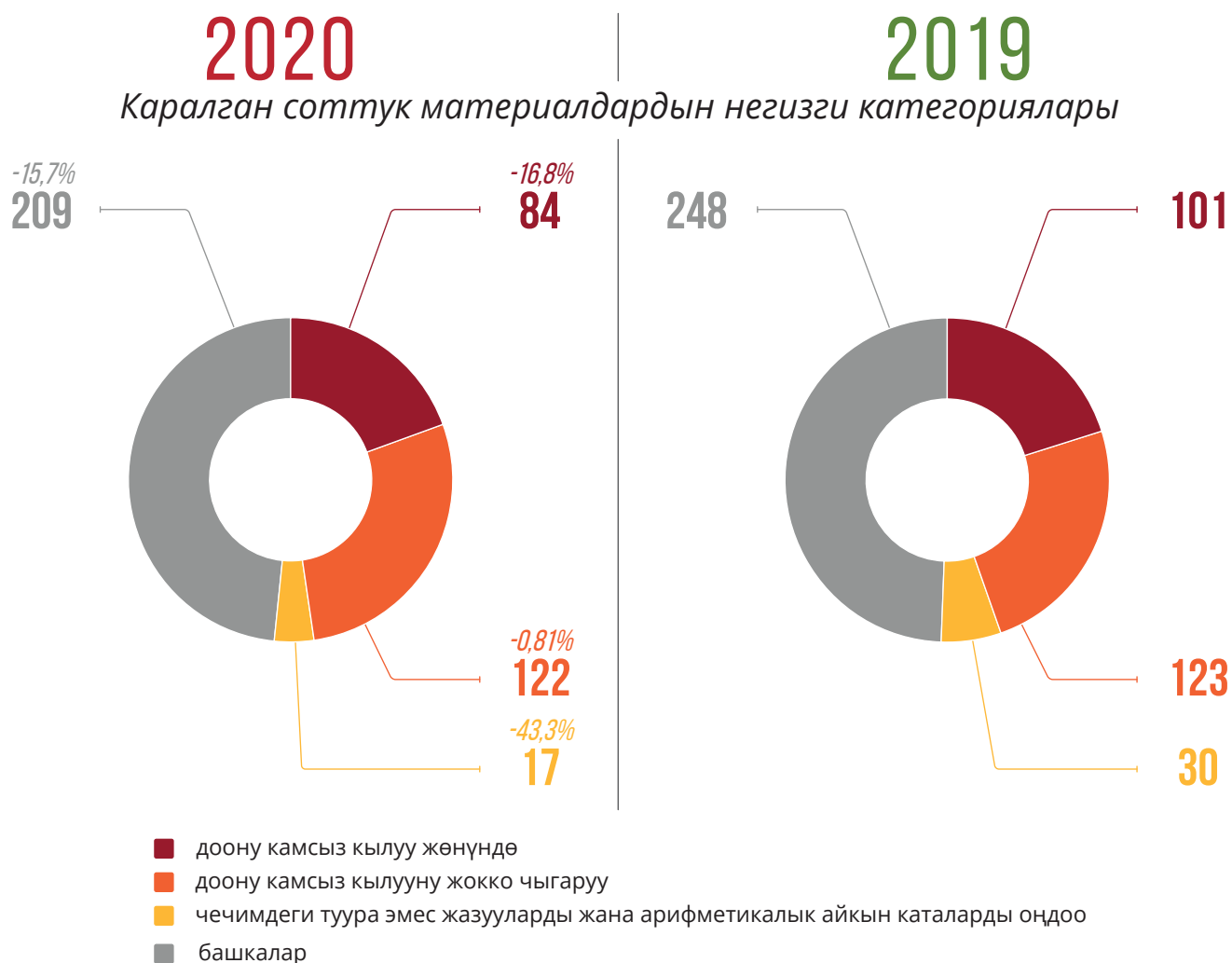


- канааттандырылганы
- канааттандыруусуз калтырылганы
- кароосуз калтырылганы
- кайтарылганы
- башка сотко берилгени

5.4. I ИНСТАНЦИЯДАГЫ СОТТОР ТАРАБЫНАН КАРАЛГАН АДМИНИСТРАТИВДИК ИШТЕР БОЮНЧА СОТТУК МАТЕРИАЛДАРДЫН НЕГИЗГИ КАТЕГОРИЯЛАРЫ

Административдик иштер боюнча соттук материалдардын негизги категориялары:

- доону камсыз кылуу жөнүндө – 84 же жалпы каралган арыздардын санынын 19,4% (2019-ж. – 101 же 20,1%), 16,8% азайган;
- доону камсыз кылууну жокко чыгаруу – 122 же 28,2% (2019-ж. – 123 же 24,5%), 0,81% азайган;
- чечимдеги туура эмес жазууларды жана арифметикалык айкын каталарды оңдоо – 17 же 3,9% (2019-ж. – 30 же 6%), 43,3% азайган;
- башкалар – 209 же 48,4% (2019-ж. – 248 же 49,4%), 2019-ж. салыштырмалуу 15,7% азайган.



II БӨЛҮМ

**АПЕЛЛЯЦИЯЛЫК ИНСТАНЦИЯДАГЫ СОТТОРДУН
2020-ЖЫЛДАГЫ ИШТЕРИ БОЮНЧА МААЛЫМАТ
(2019-ЖЫЛГА САЛЫШТЫРМАЛУУ)**

6-ГЛАВА. СОТТУК ИШТЕРДИН ЖАНА СОТТУК МАТЕРИАЛДАРДЫН АПЕЛЛЯЦИЯЛЫК ИНСТАНЦИЯДАГЫ СОТТОРГО КЕЛИП ТҮШҮШҮ ЖАНА КАРАЛЫШЫ

6.1. СОТТУК ИШТЕРДИН АПЕЛЛЯЦИЯЛЫК ИНСТАНЦИЯДАГЫ СОТТОРГО КЕЛИП ТҮШҮШҮ

2020-жылы апелляциялык инстанциядагы сотторго 8 949 иш келип түшкөн, алар биринчи инстанциядагы соттор тарабынан каралган иштердин жалпы санынын 11,9% түзгөн (2019-ж. – 10 256 иш же 12,4%), 2019-жылга салыштырмалуу 12,7% азайган, алардын ичинен, иштер:

- жазык – 1 904 (2019-ж. – 2 053), 7,25% азайган;
- жоруктар жөнүндө – 450 (2019-ж. – 200), 125% көбөйгөн;
- административдик укук бузуулар жөнүндө – 3 (2019-ж. – 82), 96,3% азайган;
- жарандык – 4 901 (2019-ж. – 5 195), 5,65% азайган;
- экономикалык – 209 (2019-ж. – 867), 75,9% азайган;
- административдик – 1 482 (2019-ж. – 1 859), 2019-ж. салыштырмалуу 20,27% азайган.

2020

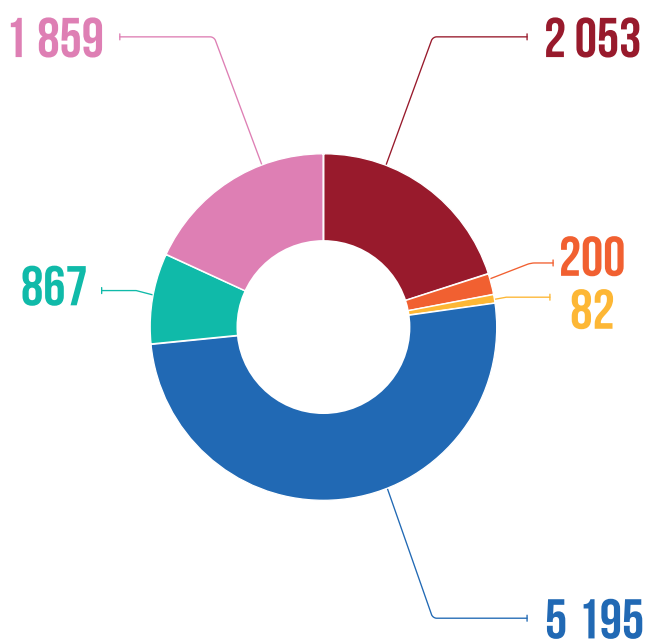
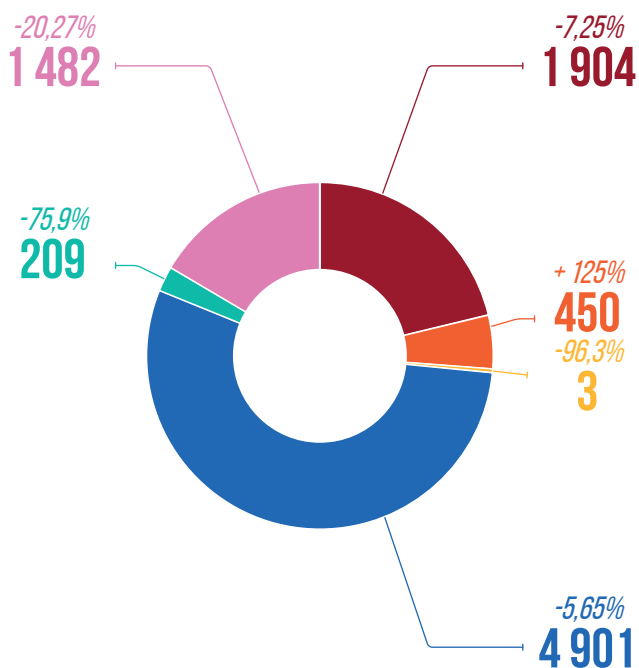
Келип түшкөн соттук иштер

2019

-12,7%
8 949

10 256

Алардын ичинен

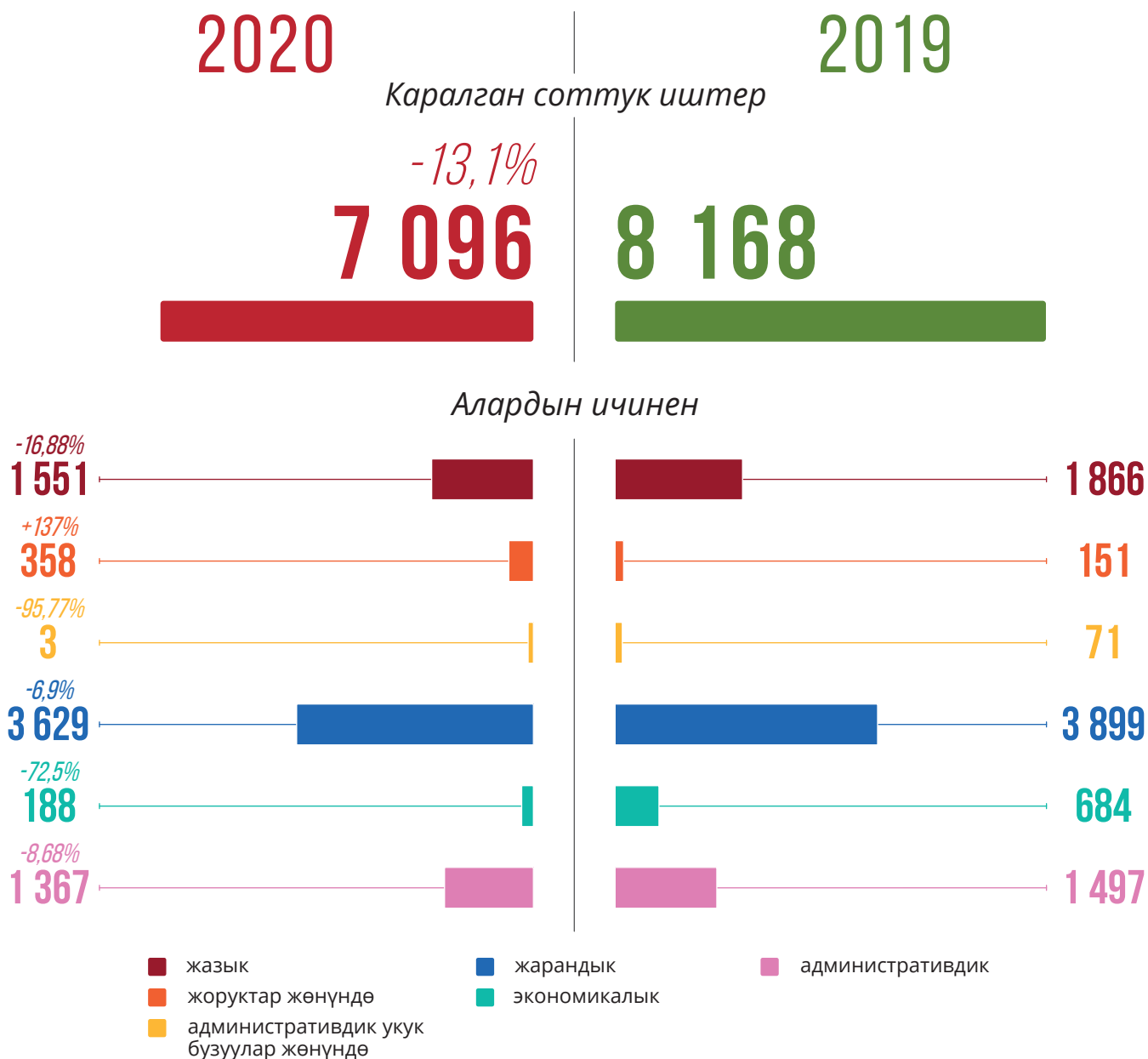


- жазык
- жоруктар жөнүндө
- административдик укук бузуулар жөнүндө
- жарандык
- экономикалык
- административдик

6.2. СОТТУК ИШТЕРДИН АПЕЛЛЯЦИЯЛЫК ИНСТАНЦИЯДАГЫ СОТТОР ТАРАБЫНАН КАРАЛЫШЫ

2020-жылы апелляциялык инстанциядагы соттор тарабынан жалпысынан 7 096 иш каралган (2019-ж. – 8 168), 2019-жылга салыштырмалуу 13,1% азайган, алардын ичинен, иштер:

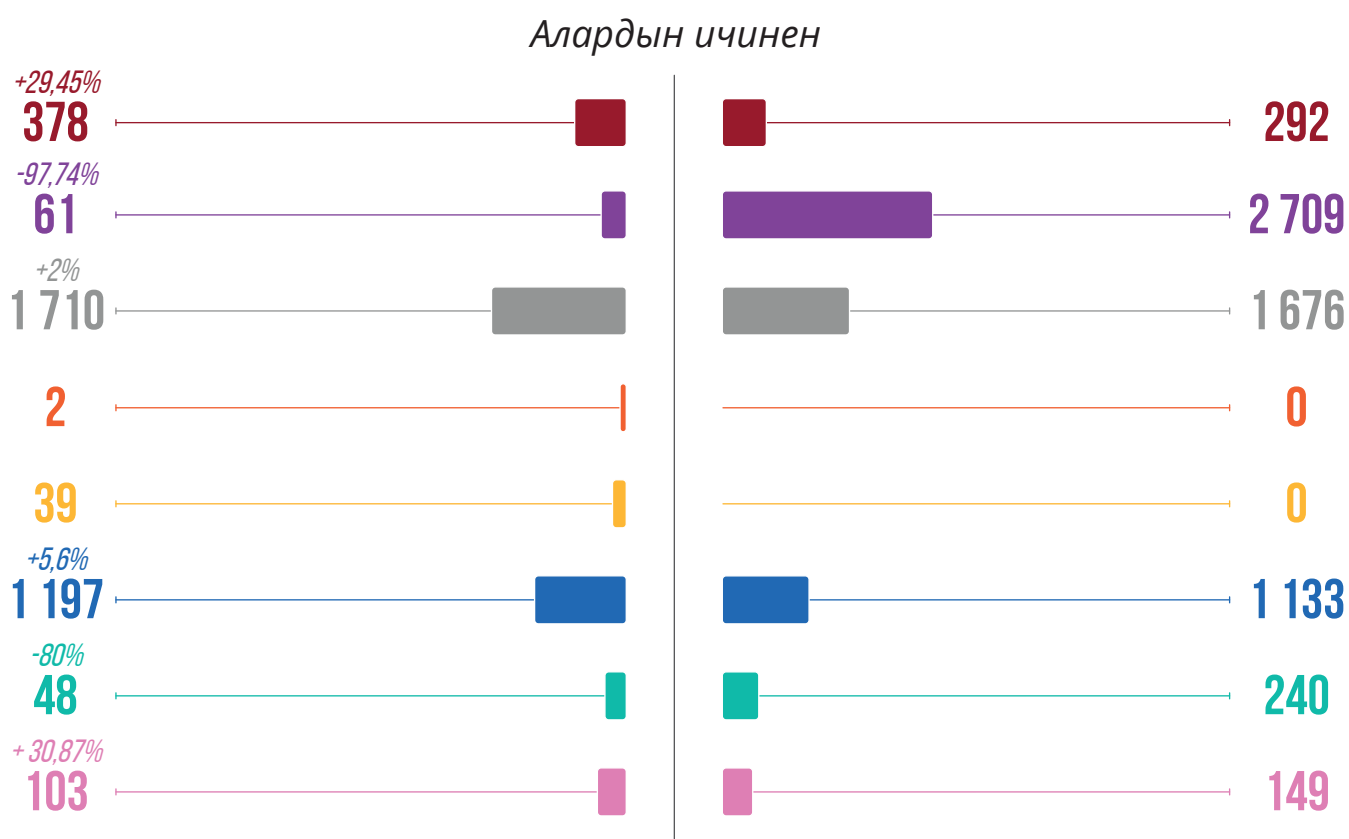
- жазык – 1 551 (2019-ж. – 1 866), 16,88% азайган;
- жоруктар жөнүндө – 358 (2019-ж. – 151), 137% көбөйгөн;
- административдик укук бузуулар жөнүндө – 3 (2019-ж. – 71), 95,77% азайган;
- жарандык – 3 629 (2019-ж. – 3 899), 6,9% азайган;
- экономикалык – 188 (2019-ж. – 684), 72,5% азайган;
- административдик – 1 367 (2019-ж. – 1 497), 2019-ж. салыштырмалуу 8,68% азайган.



6.3. СОТТУК МАТЕРИАЛДАРДЫН АПЕЛЛЯЦИЯЛЫК ИНСТАНЦИЯДАГЫ СОТТОРГО КЕЛИП ТҮШҮШҮ

2020-жылы апелляциялык инстанциядагы сотторго 3 538 соттук материалдар келип түшкөн, алар биринчи инстанциядагы соттор тарабынан каралган иштердин жалпы санынын 7% түзгөн (2019-ж. – 6 199 же 11,8%), 2019-жылга салыштырмалуу 42,9% азайган, алардын ичинен, материалдар:

- жазык иштер боюнча – 378 (2019-ж. – 292), 29,45% көбөйгөн;
- жаңы же кайтадан ачылган жагдайлар боюнча – 61 (2019-ж. – 2 709), 97,74% азайган;
- сотко чейинки өндүрүш тартибинде – 1 710 (2019-ж. – 1 676), 2% көбөйгөн;
- жоруктар жөнүндөгү иштер боюнча – 2 (2019-ж. – 0);
- бузуулар жөнүндө – 39 (2019-ж. – 0);
- жарандык иштер боюнча – 1 197 (2019-ж. – 1 133), 5,6% көбөйгөн;
- экономикалык иштер боюнча – 48 (2019 – 240), 80% азайган;
- административдик иштер боюнча – 103 (2019-ж. – 149), 2019-ж. салыштырмалуу 30,87% көбөйгөн.



- жазык иштер боюнча
- жаңы же кайтадан ачылган жагдайлар боюнча
- сотко чейинки өндүрүш тартибинде
- жарандык иштер боюнча
- экономикалык иштер боюнча

6.4. СОТТУК МАТЕРИАЛДАРДЫН АПЕЛЛЯЦИЯЛЫК ИНСТАНЦИЯДАГЫ СОТТОР ТАРАБЫНАН КАРАЛЫШЫ

2020-жылы апелляциялык инстанциядагы соттор тарабынан 2 897 соттук материалдар каралган (2019-ж. – 5 576), 2019-жылга салыштырмалуу 48% азайган, алардын ичинен, материалдар:

- жазык иштери боюнча – 317 (2019-ж. – 245), 29,38% көбөйгөн;
- жазык сот өндүрүшү тартибинде каралган жаңы же кайтадан ачылган жагдайлар боюнча – 62 (2019-ж. – 2 706), 97,7% азайган;
- сотко чейинки өндүрүш тартибинде – 1 431 (2019-ж. – 1 416), 1% көбөйгөн;
- бузуулар жөнүндө – 18 (2019-ж. – 0);
- жарандык иштер боюнча – 921 (2019-ж. – 927), 0,64% азайган;
- экономикалык иштер боюнча – 55 (2019-ж. – 169), 67,45% азайган;
- административдик иштер боюнча – 93 (2019-ж. – 113), 17,69% азайган.

2020

2019

Каралган соттук материалдар

-48%
2 897

5 576

Алардын ичинен



- жазык иштери боюнча
- жазык сот өндүрүшү тартибинде каралган жаңы же кайтадан ачылган жагдайлар боюнча
- бузуулар жөнүндө
- сотко чейинки өндүрүш тартибинде
- жарандык иштер боюнча
- экономикалык иштер боюнча
- административдик иштер боюнча

7-ГЛАВА. ЖАЗЫК ИШТЕРДИН ЖАНА СОТТУК МАТЕРИАЛДАРДЫН АПЕЛЛЯЦИЯЛЫК ИНСТАНЦИЯДАГЫ СОТТОР ТАРАБЫНАН КАРАЛЫШЫ

7.1. АПЕЛЛЯЦИЯЛЫК ИНСТАНЦИЯДАГЫ СОТТОР ТАРАБЫНАН ЖАЗЫК ИШТЕРДИН КАРАЛЫШЫ

2020-жылы апелляциялык инстанциядагы соттор тарабынан 2 187 адамга карата 1 551 жазык иши каралган, 2019-жылга салыштырмалуу 16,8% азайган. Ал эми 2019-ж. 2 646 адамга карата 1 866 жазык иши каралган.

Кайтарылган иштердин саны – 211 жазык иши, анын ичинде айыпталуучунун келүүсүн камсыз кыла албоо себеби боюнча 30 иш же 14,2%, 2019-жылга салыштырмалуу 6,56% көбөйгөн.

Салыштырмалуу, 2019-ж. кайтарылган иштер 198, анын ичинде айыпталуучунун келүүсүн камсыз кыла албоо себеби боюнча 22 иш же 11,1% түздү.



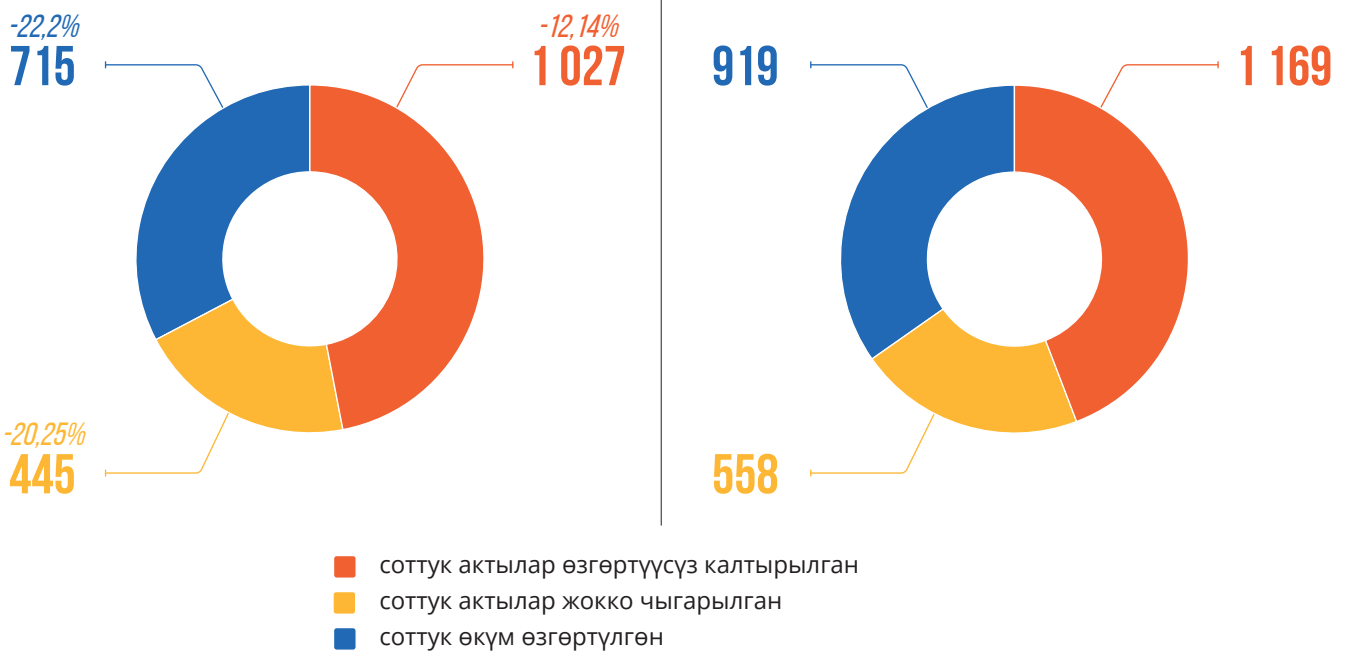
7.2. АПЕЛЛЯЦИЯЛЫК ДАТТАНУУНУН ЖЫЙЫНТЫГЫ БОЮНЧА I ИНСТАНЦИЯДАГЫ СОТТОР ТАРАБЫНАН КАРАЛГАН ЖАЗЫК ИШТЕРДИН САПАТЫ (АДАМГА КАРАТА)

- 1 027 адамга карата кабыл алынган соттук актылар өзгөртүүсүз калтырылган, бул соттук актыларды даттангандардын – 46,9% түзгөн (2019-ж. – 1 169 адам же 44,2%), 2019-ж. салыштырмалуу 12,14% азайган;
- 445 адамга карата соттук актылар жокко чыгарылган, даттангандардын санынын 20,3% түзгөн (2019-ж. – 558 адам же 21,1%), 2019-ж. салыштырмалуу 20,25% азайган;
- 715 адамга карата өкүм өзгөртүлгөн, даттангандардын санынын 32,7% түзгөн (2019-ж. – 919 адам же 34,7%), 2019-ж. салыштырмалуу 22,2% азайган, алардын ичинен:
 - жаңы жаза чараларын аныктоо менен – 114 (2019-ж. – 118), 3,39% азайган;
 - кылмыштын квалификациясын өзгөртүү менен – 71 (2019-ж. – 117), 39,3% азайган;
 - квалификацияны өзгөртпөстөн жаза чарасын төмөндөтүү менен – 145 (2019-ж. – 69), 110% көбөйгөн;
 - башкалар – 382 (2019-ж. – 615), 2019-ж. салыштырмалуу 37,88% азайган.

2020

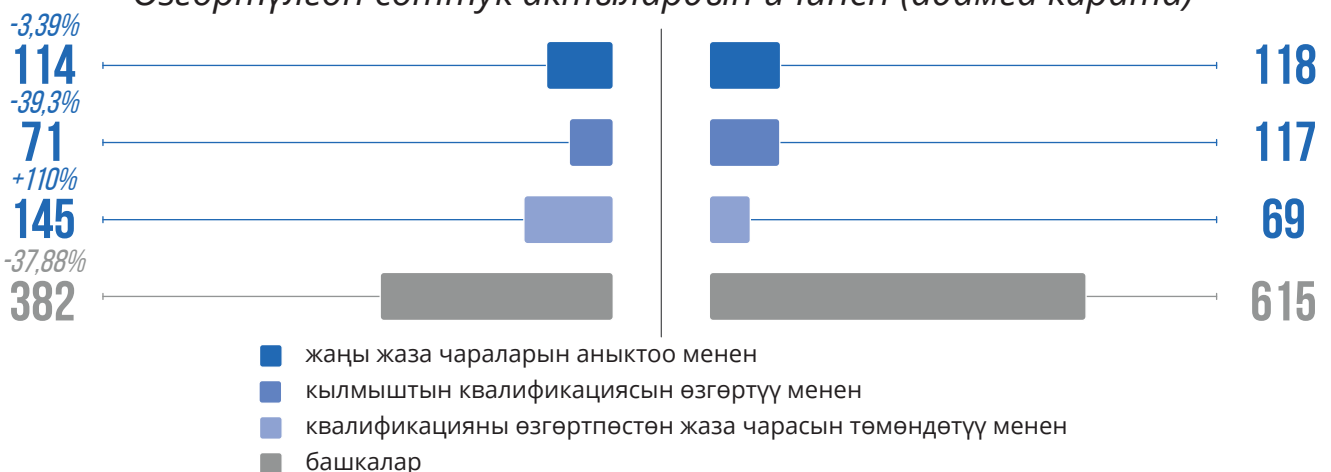
2019

Апелляциялык даттануунун жыйынтыгы боюнча I инстанциядагы соттор тарабынан каралган жазык иштердин сапаты (адамга карата)



- соттук актылар өзгөртүүсүз калтырылган
- соттук актылар жокко чыгарылган
- соттук өкүм өзгөртүлгөн

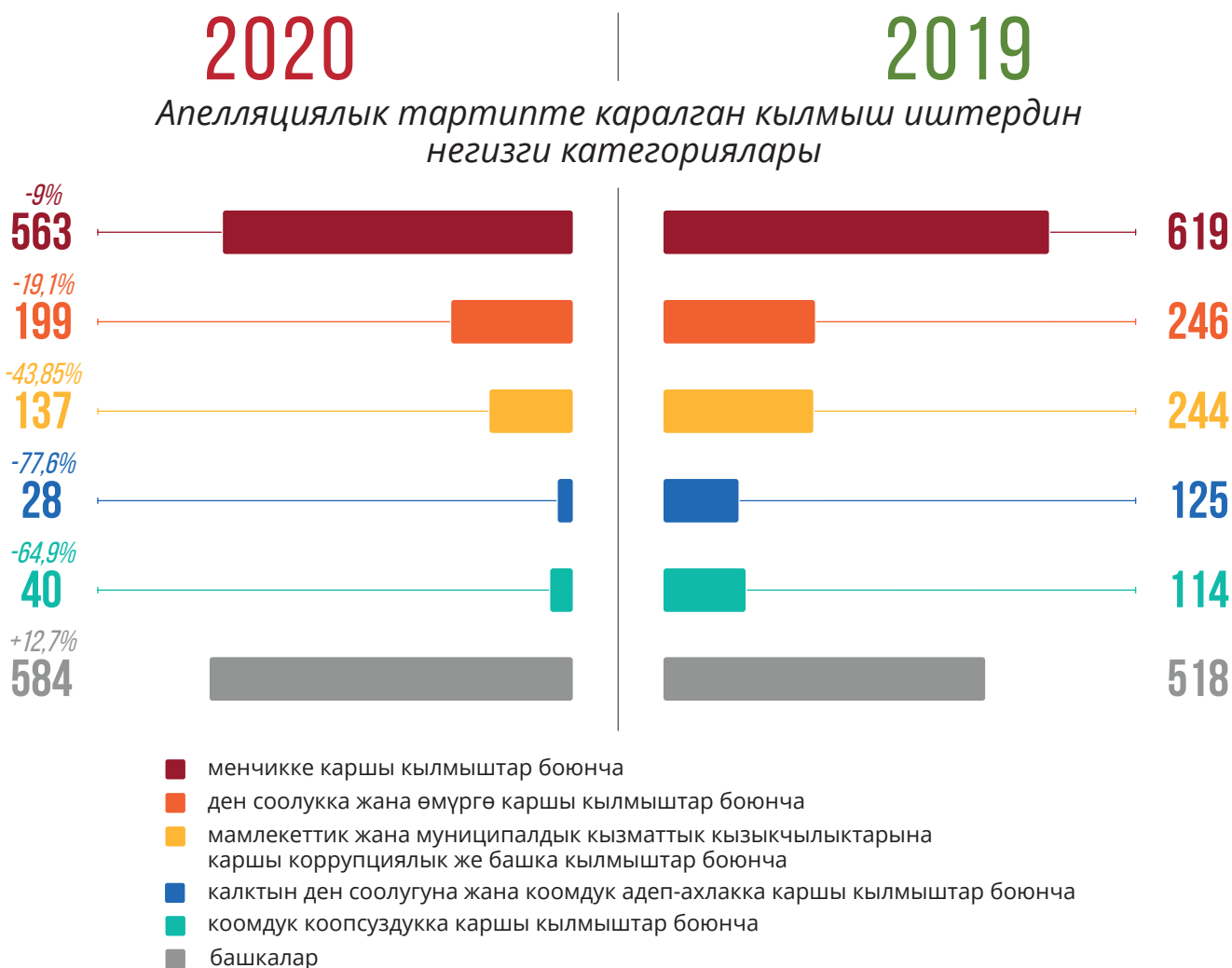
Өзгөртүлгөн соттук актылардын ичинен (адамга карата)



- жаңы жаза чараларын аныктоо менен
- кылмыштын квалификациясын өзгөртүү менен
- квалификацияны өзгөртпөстөн жаза чарасын төмөндөтүү менен
- башкалар

7.3. АПЕЛЛЯЦИЯЛЫК ТАРТИПТЕ КАРАЛГАН ЖАЗЫК ИШТЕРДИН НЕГИЗГИ КАТЕГОРИЯЛАРЫ

- менчикке каршы кылмыштар боюнча – 563 иш же 36,3% (2019-ж. – 619 же 33,2%), 2019-ж. салыштырмалуу 9% азайган;
- ден соолукка жана өмүргө каршы кылмыштар боюнча – 199 иш же 12,8% (2019-ж. – 246 иш же 13,2%), 2019-ж. салыштырмалуу 19,1% азайган;
- мамлекеттик жана муниципалдык кызматтык кызыкчылыктарына каршы коррупциялык же башка кылмыштар боюнча – 137 иш же 8,8% (2019-ж. – 244 же 13,8%), 2019-ж. салыштырмалуу 43,85% азайган;
- калктын ден соолугуна жана коомдук адеп-ахлакка каршы кылмыштар боюнча – 28 иш (2019-ж. – 125 иш), 2019-ж. салыштырмалуу 77,6% азайган;
- коомдук коопсуздукка каршы кылмыштар боюнча – 40 иш (2019-ж. – 114 иш), 2019-ж. салыштырмалуу 64,9% азайган;
- башкалар – 584 иш (2019-ж. – 518), 2019-ж. салыштырмалуу 12,7% көбөйгөн.



7.4. ЖАЗЫК ИШТЕР БОЮНЧА СОТТУК МАТЕРИАЛДАРДЫН КАРАЛЫШЫ

Апелляциялык инстанциядагы соттор тарабынан 2020-жылы жазык иштер боюнча 317 соттук материал каралган (2019-ж. – 245), 2019-жылга салыштырмалуу 29,38% көбөйгөн, алардын ичинен биринчи инстанциядагы соттордун актылары өзгөртүүсүз калтырылганы – 207 же 65,3% (2019-ж. – 186 же 75,9%), 2019-жылга салыштырмалуу 11,29% көбөйгөн;



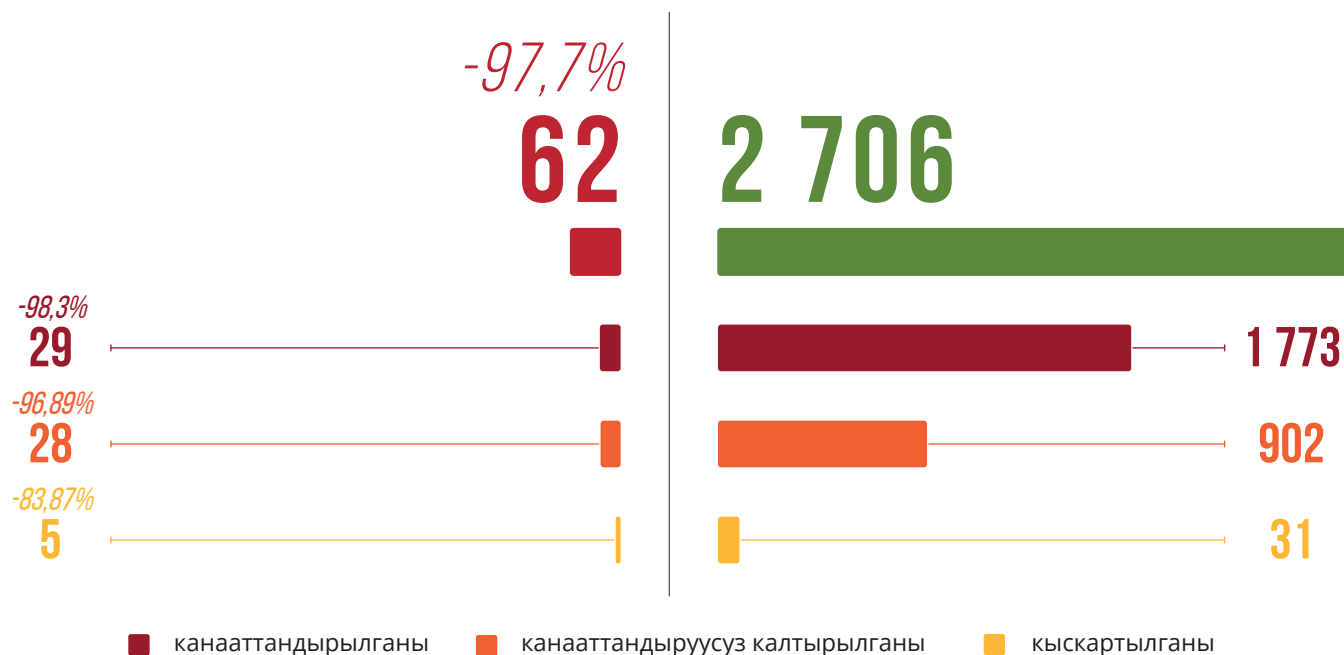
Алардын ичинен биринчи инстанциядагы соттордун соттук актыларын өзгөртүүсүз калтыруу менен



Жаңы же кайтадан ачылган жагдайлар боюнча 62 соттук материал каралган (2019-ж. – 2 706), 2019-жылга салыштырмалуу 97,7% азайган, алардын ичинен:

- канааттандырылганы – 29 же 46,8% (2019-ж. – 1 773), 98,3% азайган;
- канааттандыруусуз калтырылганы – 28 же 45,1% (2019-ж. – 902), 96,89% азайган;
- кыскартылганы – 5 же 8,1% (2019-ж. – 31), 2019-ж. салыштырмалуу 83,87% азайган.

Жаңы же кайтадан ачылган жагдайлардын негизинде каралган жазык иштери



2020-жылы сотко чейинки өндүрүш тартибинде 1 431 материал каралган (2019-ж. – 1 416), 2019-жылга салыштырмалуу 1% көбөйгөн, алардын ичинен:

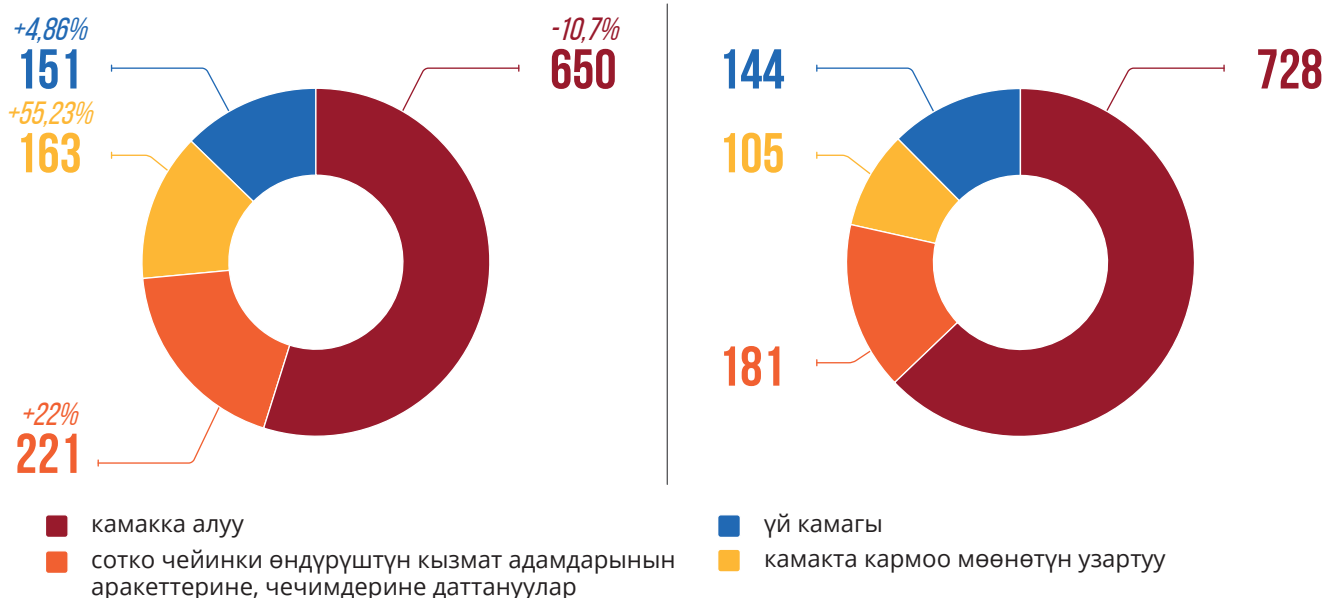
- күчүндө калтырылганы – 1 082 же 75,6% (2019-ж. – 1 077 же 76,1%), 0,46% көбөйгөн;
- жокко чыгарылганы – 208 же 14,5% (2019-ж. – 167 же 11,8%), 24,55% көбөйгөн;
- өзгөртүлгөнү – 141 же 9,9% (2019-ж. – 172 же 12,1%), 18% азайган.



Сотко чейинки өндүрүш тартибинде каралган соттук материалдардын негизги категориялары:

- камакка алуу – 650 же 45,4% (2019-ж. – 728 же 51,4%), 2019-ж. салыштырмалуу 10,7% азайган;
- сотко чейинки өндүрүштүн кызмат адамдарынын аракеттерине, чечимдерине даттануулар – 221 же 15,4% (2019-ж. – 181 же 12,8%), 2019-ж. салыштырмалуу 22% көбөйгөн;
- камакта кармоо мөөнөтүн узартуу – 163 же 11,4% (2019-ж. – 105 же 7,4%), 2019-ж. салыштырмалуу 55,23% көбөйгөн;
- үй камагы – 151 же 10,6% (2019-ж. – 144 же 10,2%), 2019-ж. салыштырмалуу 4,86% көбөйгөн.

Сотко чейинки өндүрүш тартибинде каралган соттук материалдардын негизги категориялары

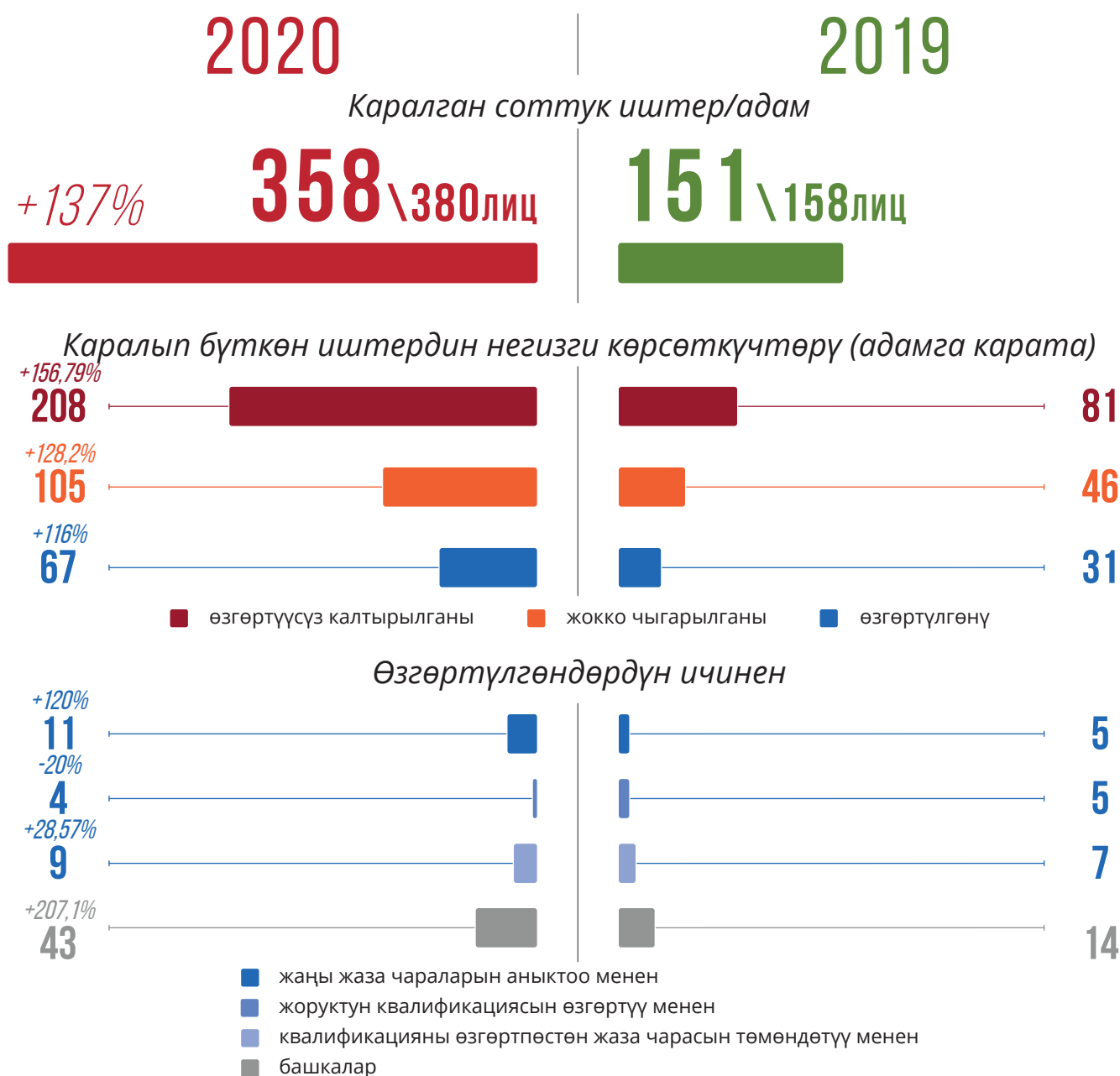


7.5. ЖОРУКТАР ЖӨНҮНДӨ ИШТЕРДИН АПЕЛЛЯЦИЯЛЫК ТАРТИПТЕ КАРАЛЫШЫ

2020-жылы 380 адамга карата 358 жоруктар жөнүндөгү иштер каралган (2019-ж. – 158 адамга карата 151 иш), 2019-жылга салыштырмалуу адамга карата 140,5%, ал эми ишке карата 137% көбөйгөн.

Каралып бүткөн иштердин негизги көрсөткүчтөрүнүн динамикасы (адамга карата):

- өзгөртүүсүз калтырылганы 208 адамга карата же сот актыларына даттанган адамдардын санынын 54,7% (2019-ж. – 81 же 51,3%), 156,79% көбөйгөн;
- жокко чыгарылганы 105 адамга карата же 27,6% (2019-ж. – 46 же 29,1%), 128,2% көбөйгөн;
- өзгөртүлгөнү 67 адамга карата же 17,6% (2019-ж. – 31 же 19,5%), 116% көбөйгөн алардын ичинен:
 - жаңы жаза чараларын аныктоо менен – 11 (2019-ж. – 5), 120% көбөйгөн;
 - жоруктун квалификациясын өзгөртүү менен – 4 (2019-ж. – 5), 20% азайган;
 - квалификацияны өзгөртпөстөн жаза чарасын төмөндөтүү менен – 9 (2019-ж. – 7), 28,57% көбөйгөн;
 - башкалар – 43 (2019-ж. – 14), 2019-ж. салыштырмалуу 207,1% көбөйгөн.



7.5.1. АПЕЛЛЯЦИЯЛЫК ТАРТИПТЕ КАРАЛГАН ЖОРУКТАР ЖӨНҮНДӨГҮ ИШТЕРДИН НЕГИЗГИ КАТЕГОРИЯЛАРЫ

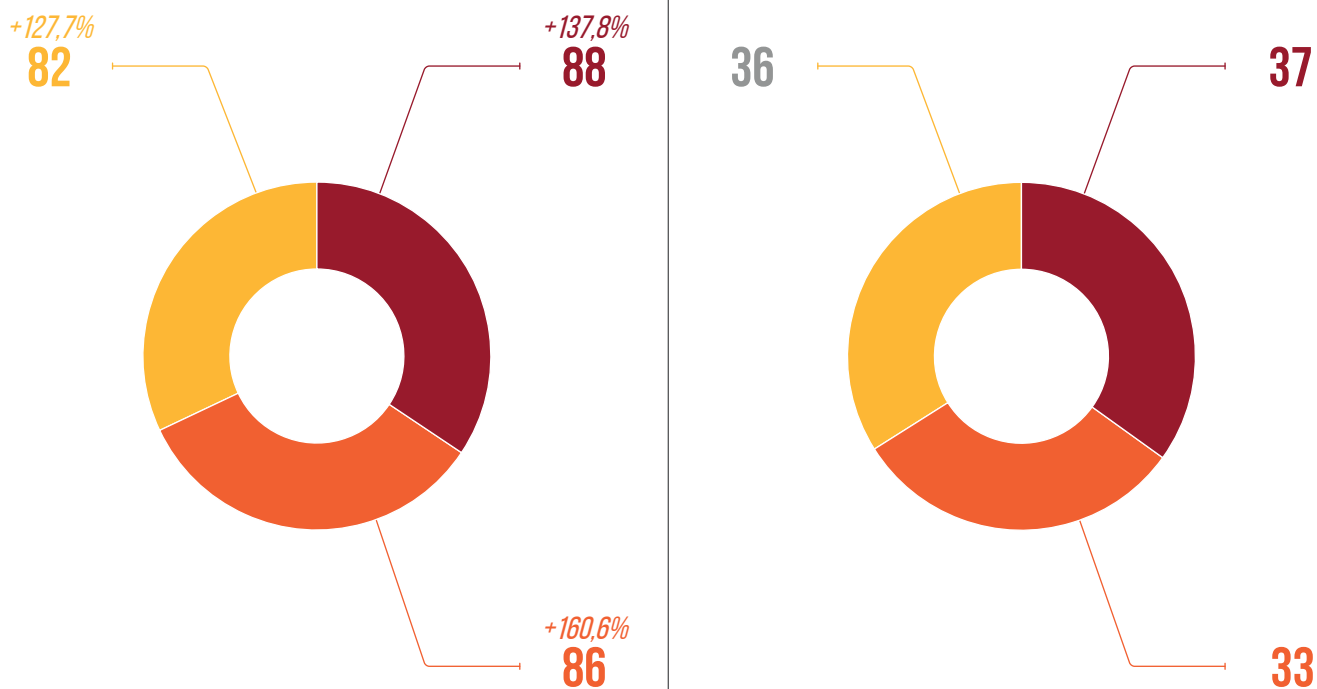
Апелляциялык тартипте каралган жоруктар жөнүндө иштердин негизги категориялары:

- ден соолукка каршы жоруктар – 88 же 24,6% (37 иш же 24,5%), 137,8% көбөйгөн;
- коомдук тартипке каршы жоруктар – 86 иш же 24% (2019-ж. – 33 иш же 21,9%), 160,6% көбөйгөн;
- жашы жете электердин кызыкчылыктарына жана үй-бүлөлүк мамилелердин тартибине каршы жоруктар – 82 же 22,9% (2019-ж. – 36 иш же 23,8%), 2019-ж. салыштырмалуу 127,7% көбөйгөн.

2020

2019

Апелляциялык тартипте каралган жоруктар жөнүндө иштердин негизги категориялары



- ден соолукка каршы жоруктар
- коомдук тартипке каршы жоруктар
- жашы жете электердин кызыкчылыктарына жана үй-бүлөлүк мамилелердин тартибине каршы жоруктар

7.6. БУЗУУЛАР ЖӨНҮНДӨГҮ МАТЕРИАЛДАРДЫН АПЕЛЛЯЦИЯЛЫК ТАРТИПТЕ КАРАЛЫШЫ

Апелляциялык инстанциядагы жазык иштери жана жоруктар жөнүндө иштер боюнча соттук коллегиялар тарабынан 18 бузуулар жөнүндө соттук материалдар каралган, алардын ичинен биринчи инстанциядагы соттордун 9 же 50% соттук актысы күчүндө калтырылган (2019-ж. - 0).



7.7. АДМИНИСТРАТИВДИК УКУК БУЗУУЛАР ЖӨНҮНДӨГҮ ИШТЕРДИН КАРАЛЫШЫ

2020-жылы апелляциялык инстанциядагы жазык иштери жана жоруктар жөнүндө иштер боюнча соттук коллегиялар тарабынан административдик укук бузуулар жөнүндө 3 иш каралган (2019-ж. – 71), 2019-жылга салыштырмалуу 95,77% азайган.



8-ГЛАВА. ЖАРАНДЫК ИШТЕРДИН ЖАНА СОТТУК МАТЕРИАЛДАРДЫН АПЕЛЛЯЦИЯЛЫК ИНСТАНЦИЯДАГЫ СОТТОР ТАРАБЫНАН КАРАЛЫШЫ

8.1. АПЕЛЛЯЦИЯЛЫК ИНСТАНЦИЯДАГЫ СОТТОР ТАРАБЫНАН ЖАРАНДЫК ИШТЕРДИН КАРАЛЫШЫ

2020-жылы апелляциялык инстанциядагы соттор тарабынан 3 629 жарандык иш каралган (2019-ж. – 3 899), 2019-жылга салыштырмалуу 6,9% азайган. Ал эми 1 205 иш же 33,2% кароосуз кайтарылып берилген (2019-ж. – 1 404 же 27%), 2019-жылга салыштырмалуу 14,1% азайган.



8.2. ЧЕЧИМДЕРГЕ АПЕЛЛЯЦИЯЛЫК ДАТТАНУУНУН ЖЫЙЫНТЫГЫ БОЮНЧА I ИНСТАНЦИЯДАГЫ СОТТОР ТАРАБЫНАН КАРАЛГАН ЖАРАНДЫК ИШТЕРДИН САПАТЫ

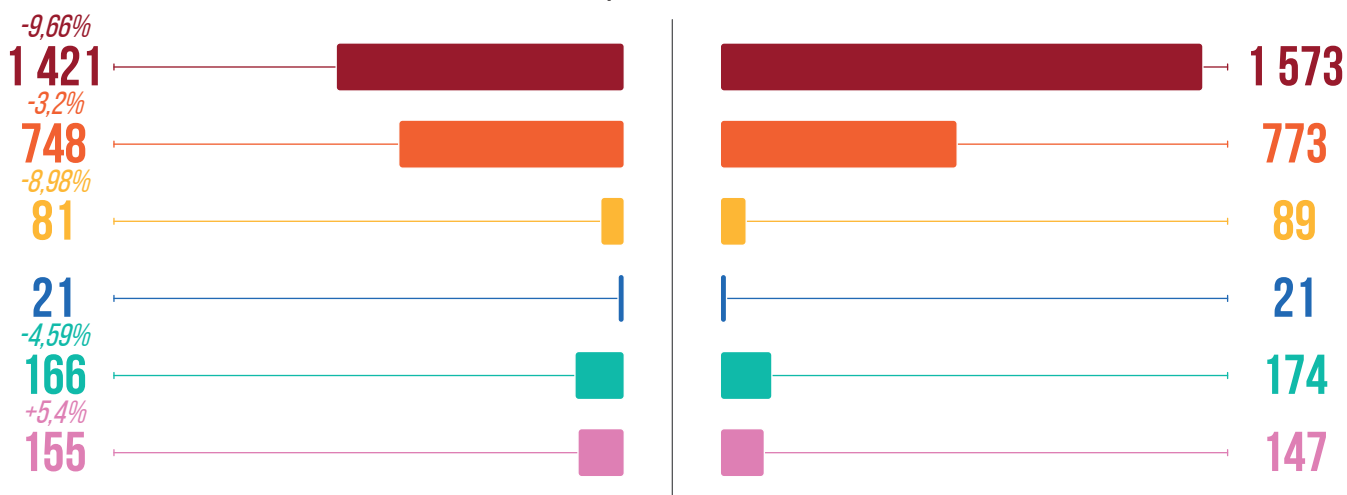
Жалпы 2 592 чечим даттанылган (2019-ж. – 2 777), 2019-жылга салыштырмалуу 6,66% азайган, алардын ичинен, чечимдер:

- өзгөртүүсүз калтырылганы – 1 421 же апелляциялык тартипте каралган иштердин санынан 39,1% (2019-ж. – 1 573 же 40,34%), 2019-ж. салыштырмалуу 9,66% азайган;
- толук жокко чыгарылганы – 748 же 20,6% (2019-ж. – 773 же 19,83%), 2019-ж. салыштырмалуу 3,2% азайган;
- айрым бөлүгүндө жокко чыгарылганы – 81 же 2,2% (2019-ж. – 89 же 2,28%), 2019-ж. салыштырмалуу 8,98% азайган, жокко чыгарылгандардын ичинен:
 - жаңы чечим кабыл алынганы – 433 же 11,9% (2019-ж. – 350), 23,7% көбөйгөн;
 - жаңыдан кароого жөнөтүлгөнү – 246 же 6,8% (2019-ж. – 342), 28% азайган;
 - кароосуз калтырылганы – 80 же 2,2% (2019-ж. – 73), 9,58% көбөйгөн;
 - өндүрүштөн токтотулганы – 70 же 1,9% (2019-ж. – 47), 48,93% көбөйгөн;
- чечимдин толук өзгөртүлгөнү – 21 же 0,58% (2019-ж. – 21 же 0,54%);
- айрым бөлүгүндө өзгөртүлгөнү – 166 же 4,6% (2019-ж. – 174 же 4,46%), 2019-ж. салыштырмалуу 4,59% азайган;
- өткөрүп жиберилген мөөнөттү калыбына келтирүүдөн баш тартылганы – 155 же 4,3%

(2019-ж. – 147 же 3,77%), 2019-ж. салыштырмалуу 5,4% көбөйгөн.

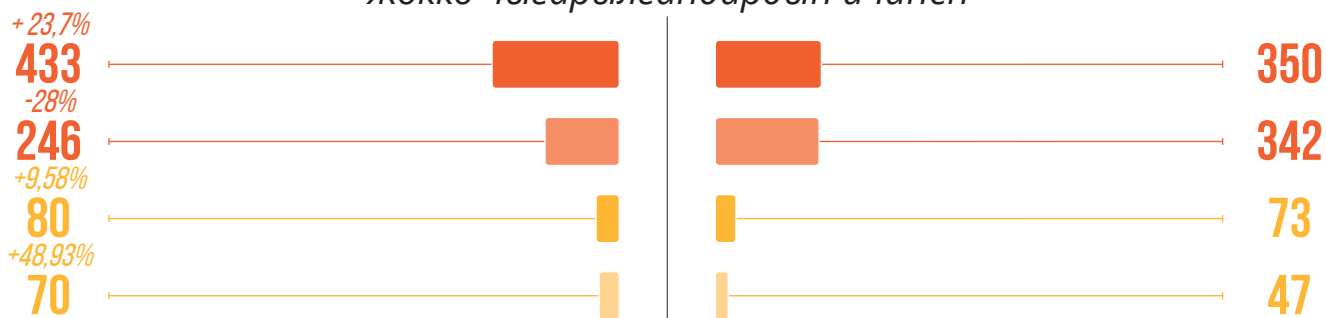


Чечимдерге апелляциялык даттануунун жыйынтыгы боюнча I инстанциядагы соттор тарабынан каралган жарандык иштердин сапаты



- өзгөртүүсүз калтырылганы
- толук жокко чыгарылганы
- айрым бөлүгүндө жокко чыгарылганы
- чечимдин толук өзгөртүлгөнү
- айрым бөлүгүндө өзгөртүлгөнү
- өткөрүп жиберилген мөөнөттү калыбына келтирүүдөн баш тартылганы

Жокко чыгарылгандардын ичинен



- жаңы чечим кабыл алынган
- жаңыдан кароого жөнөтүлгөнү
- кароосуз калтырылганы
- өндүрүштөн токтотулганы

8.3. АНЫКТАМАЛАРГА АПЕЛЛЯЦИЯЛЫК ДАТТАНУУНУН ЖЫЙЫНТЫГЫ БОЮНЧА I ИНСТАНЦИЯДАГЫ СОТТОР ТАРАБЫНАН КАРАЛГАН ЖАРАНДЫК ИШТЕРДИН САПАТЫ

2020-жылы жалпы 1 037 аныктама даттанылган (2019-ж. – 1 122), 2019-жылга салыштырмалуу 7,57% азайган, алардын ичинен:

- өзгөртүүсүз калтырылганы – 618 же апелляциялык тартипте даттанылган аныктамалардын санынын 59,6% (2019-ж. – 626 же 55,79%), 2019-ж. салыштырмалуу 1,27% азайган;
- толук жокко чыгарылганы – 336 же 32,4% (2019-ж. – 426 же 37,97%), 2019-ж. салыштырмалуу 21,12% азайган;
- айрым бөлүгүндө жокко чыгарылганы – 13 же 1,3% (2019-ж. – 16 же 1,42%) 2019-ж. салыштырмалуу 18,75% азайган, жокко чыгарылгандардын ичинен:
 - I инстанциядагы сотторго жаңыдан кароого жиберилгени – 285 же 27,48% (2019-ж. – 339), 15,92% азайган;
 - жаңы аныктама кабыл алынганы – 64 же 6,2% (2019-ж. – 41), 56% көбөйгөн;
- толук өзгөртүлгөнү – 3 же 0,3% (2019-ж. – 1), 2019-ж. салыштырмалуу 200% көбөйгөн;
- айрым бөлүгүндө өзгөртүлгөнү – 17 же 1,6% (2019-ж. – 11), 2019-ж. салыштырмалуу 54,54% көбөйгөн;
- өткөрүп жиберилген мөөнөттү калыбына келтирүүдөн баш тартылганы – 50 же 4,8% (2019-ж. – 42 же 3,7%), 2019-ж. салыштырмалуу 19% көбөйгөн.

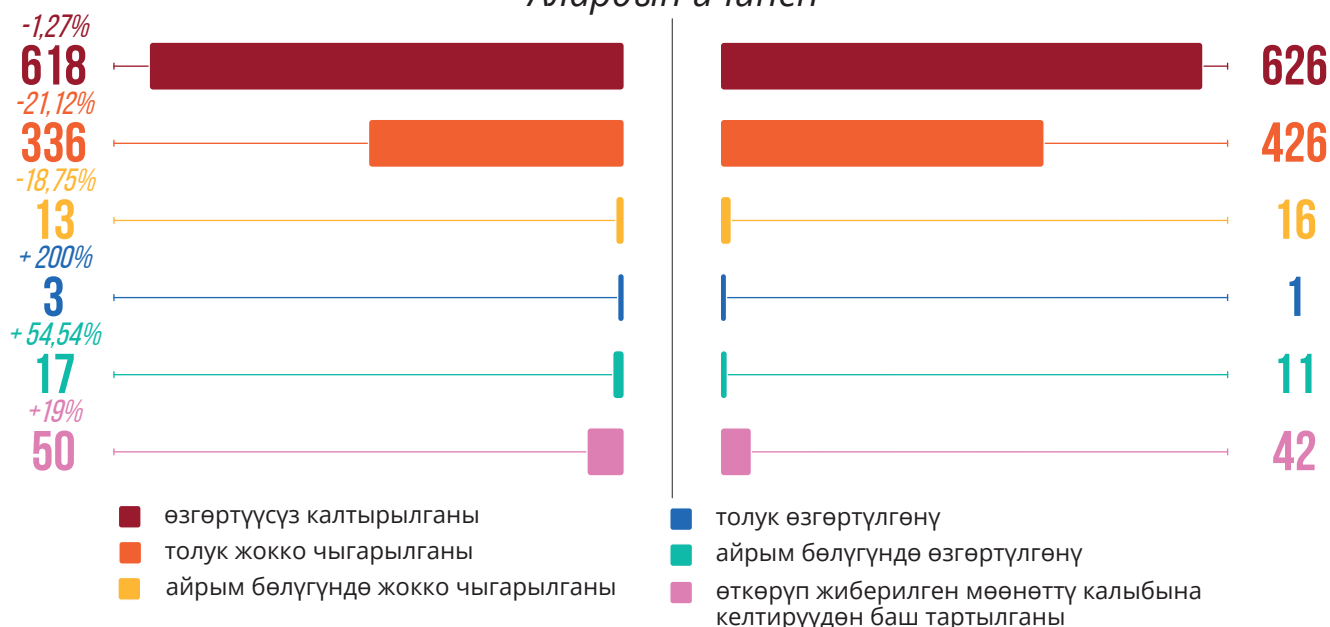
2020 *Даттанылган аныктамалар* **2019**

-7,57%

1 037

1 122

Алардын ичинен



Жокко чыгарылгандардын ичинен



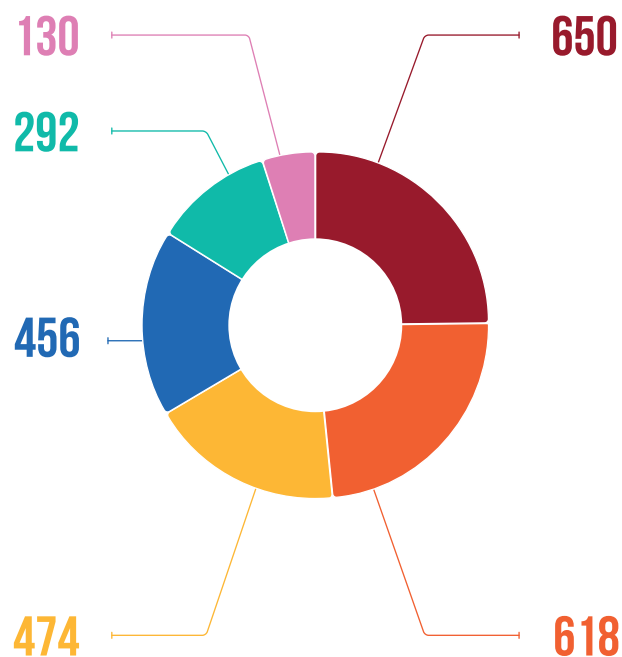
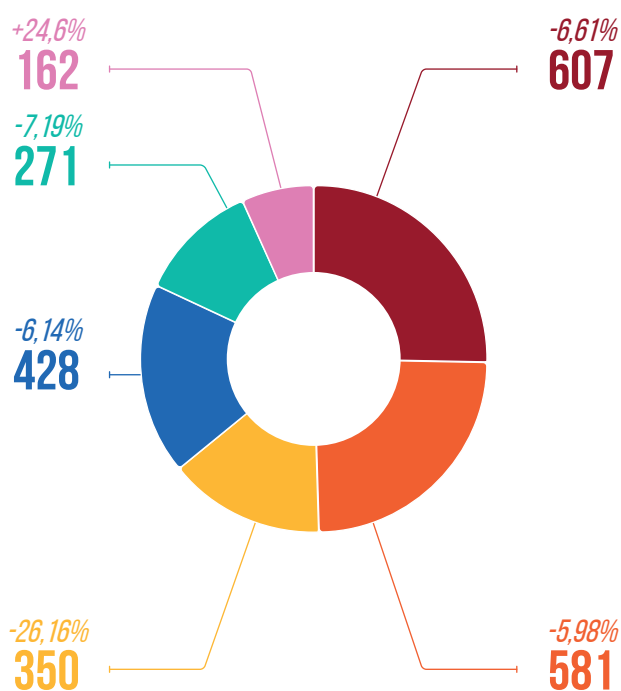
8.4. АПЕЛЛЯЦИЯЛЫК ТАРТИПТЕ КАРАЛГАН ЖАРАНДЫК ИШТЕРДИН НЕГИЗГИ КАТЕГОРИЯЛАРЫ

- бүтүмдөрдү анык/жараксыз деп таануу – 607 же 16,7% (2019-ж. – 650 же 16,7%), 2019-ж. салыштырмалуу 6,61% азайган;
- үй-бүлөлүк талаш-тартыштар – 581 же 16% (2019-ж. – 618 же 15,85%), 2019-жылга салыштырмалуу 5,98% азайган;
- турак жай талаштары – 350 же 9,6% (2019-ж. – 474 же 12,6%), 2019-ж. салыштырмалуу 26,16% азайган;
- карызды өндүрүп алуу – 428 же 11,8% (2019-ж. – 456 же 11,7%), 2019-ж. салыштырмалуу 6,14% азайган;
- эмгек талаштары – 271 же 7,5% (2019-ж. – 292 же 7,49%), 2019-ж. салыштырмалуу 7,19% азайган, алардын ичинен жумушуна кайрадан калыбына келтирүү тууралуу – 173 иш же 4,8% (2019-ж. – 207), 2019-ж. салыштырмалуу 16,42% азайган;
- мурастоо укуктары боюнча талаштар – 162 иш (2019-ж. – 130), 2019-ж. салыштырмалуу 24,6% көбөйгөн.

2020

2019

Апелляциялык тартипте каралган жарандык иштердин негизги категориялары



- бүтүмдөрдү анык/жараксыз деп таануу
- үй-бүлөлүк талаш-тартыштар
- турак жай талаштары
- карызды өндүрүп алуу
- эмгек талаштары
- мурастоо укуктары боюнча талаштар

8.5. ЖАРАНДЫК ИШТЕР БОЮНЧА СОТТУК МАТЕРИАЛДАРДЫН АПЕЛЛЯЦИЯЛЫК ТАРТИПТЕ КАРАЛЫШЫ

2020-жылы апелляциялык инстанциядагы соттор тарабынан 921 жарандык иштер боюнча соттук материалдар каралган (2019-ж. – 927), 2019-жылга салыштырмалуу 0,64% азайган.

Алардын ичинен даттануулар боюнча:

- өзгөртүүсүз калтырылганы – 640 же каралган соттук материалдардын санынан 69,5% (2019-ж. – 626 же 67,53%), 2019-ж. салыштырмалуу 2,23% көбөйгөн;
- толук жокко чыгарылганы – 206 же 22,4% (2019-ж. – 214 же 23,09%), 2019-ж. салыштырмалуу 3,73% азайган;
- айрым бөлүгүндө жокко чыгарылганы – 9 же 1% (2019-ж. – 10 же 1,08%), 2019-ж. салыштырмалуу 10% азайган;
- жокко чыгарылгандардын ичинен:
 - өндүрүштөн токтотулганы – 5 же 0,5% (2019-ж. – 2), 150% көбөйгөн;
 - жаңы чечим кабыл алынганы – 113 же 12,3% (2019-ж. – 89), 26,96% көбөйгөн;
 - жаңыдан кароого жөнөтүлгөнү – 84 же 9,1% (2019-ж. – 99), 15,15% азайган;
 - талаштын маңызы боюнча чечилгени – 7 же 0,8% (2019-ж. – 1), 600% көбөйгөн;
 - кароосуз калтырылганы – 5 же 0,5% (2019-ж. – 9), 44,4% азайган;
- өзгөртүлгөнү – 14 же 1,5% (2019-ж. – 12 же 1,29%), 2019-ж. салыштырмалуу 16,7% көбөйгөн.

2020

2019

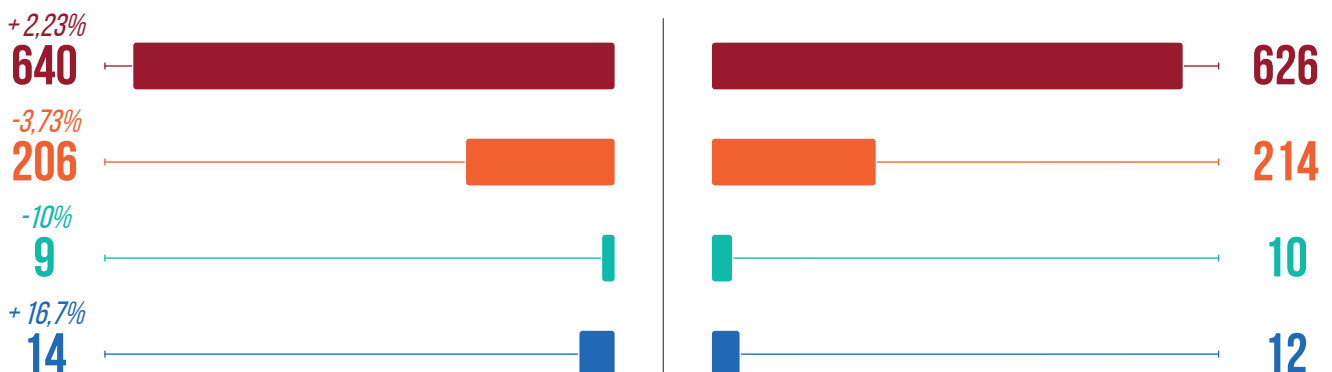
Каралган соттук материалдар

-0,64%

921

927

Даттануулар боюнча каралган соттук материалдар



- өзгөртүүсүз калтырылганы
- толук жокко чыгарылганы
- айрым бөлүгүндө жокко чыгарылганы
- өзгөртүлгөнү

Жокко чыгарылгандардын ичинен



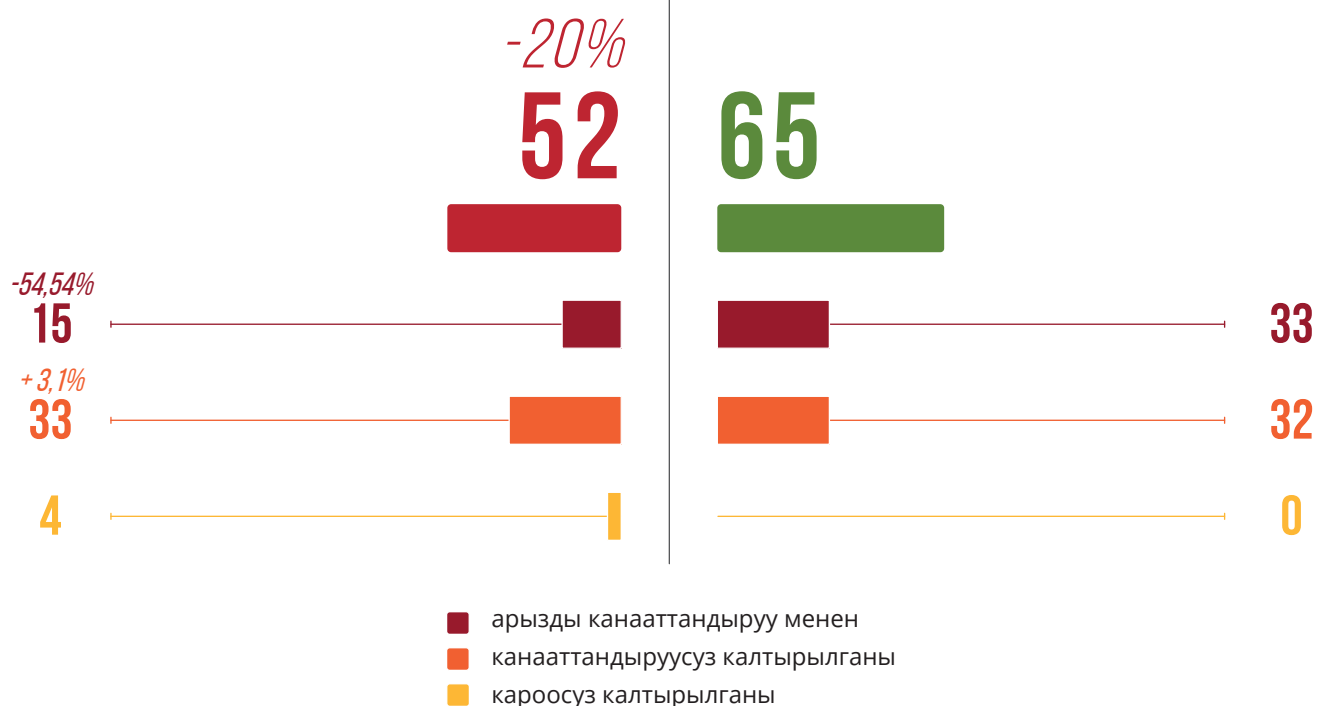
Арыздар боюнча:

- каралганы – 52 же каралган сот материалдардын санынын 5,7% (2019-ж. – 65 же 7,01%), 2019-ж. салыштырмалуу 20% азайган, алардын ичинен:
 - арызды канааттандыруу менен – 15 же каралган арыздардын санынан 28,9% (2019-ж. – 33 же 50,77%), 54,54% азайган;
 - канааттандыруусуз калтырылганы – 33 же 63,5% (2019-ж. – 32 же 49,23%), 3,1% көбөйгөн;
 - кароосуз калтырылганы – 4 же 7,7% (2019-ж. – 0).

2020

2019

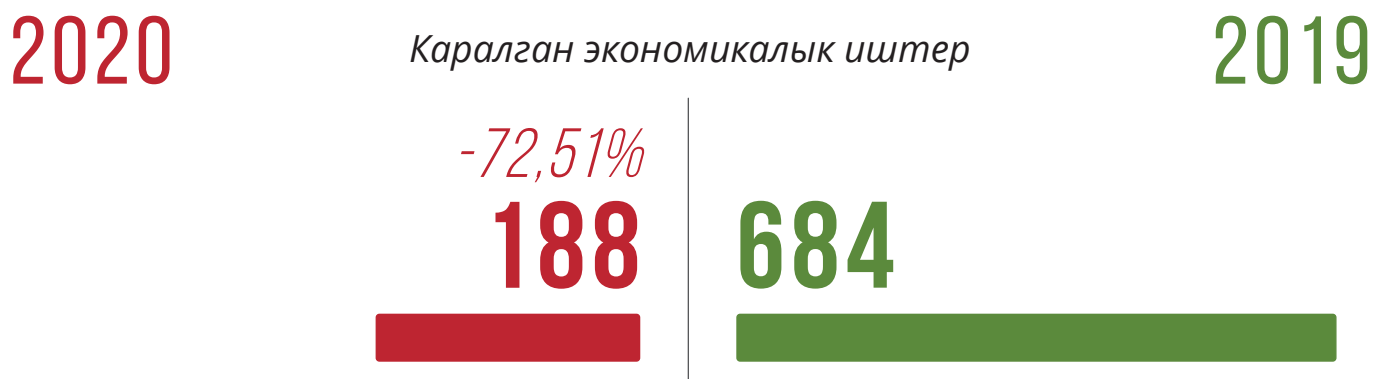
Арыздар боюнча каралган соттук материалдар



9-ГЛАВА. ЭКОНОМИКАЛЫК ИШТЕРДИН ЖАНА СОТТУК МАТЕРИАЛДАРДЫН АПЕЛЛЯЦИЯЛЫК ИНСТАНЦИЯДАГЫ СОТТОР ТАРАБЫНАН КАРАЛЫШЫ

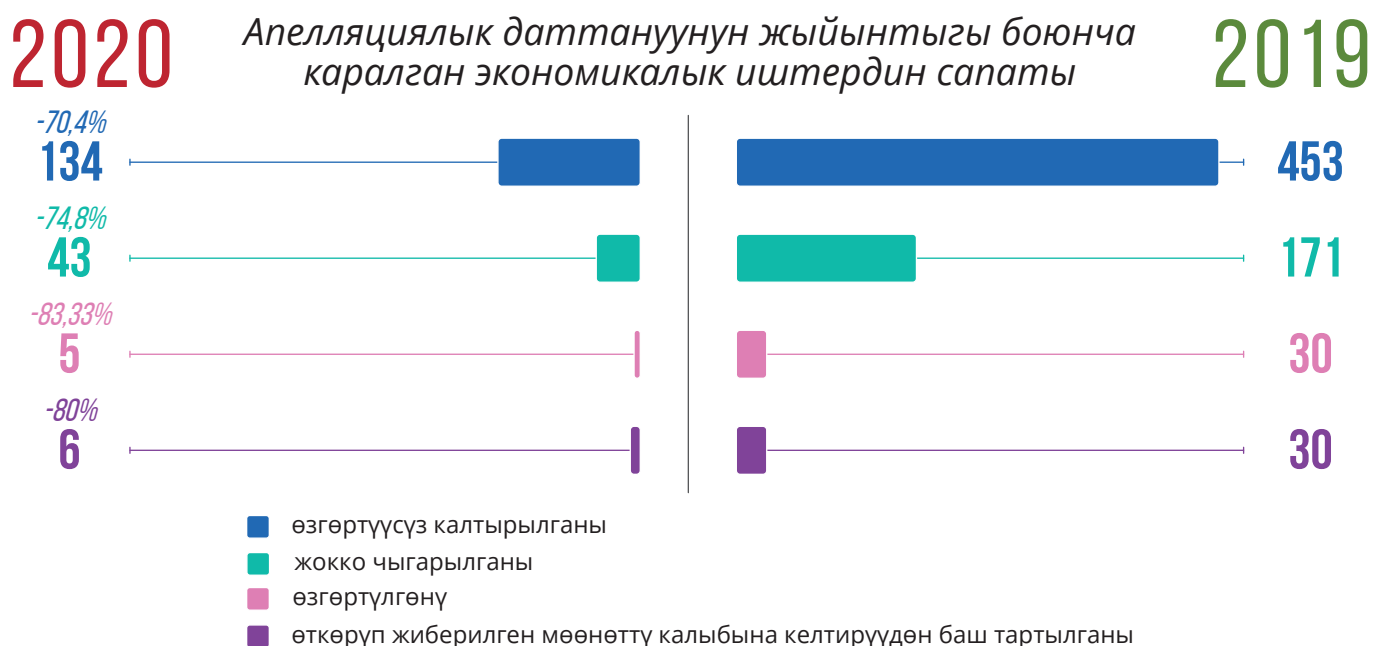
9.1. ЭКОНОМИКАЛЫК ИШТЕРДИН АПЕЛЛЯЦИЯЛЫК ИНСТАНЦИЯДАГЫ СОТТОР ТАРАБЫНАН КАРАЛЫШЫ

2020-ж. апелляциялык тартипте 188 экономикалык иш каралган (2019-ж. – 684), 2019-жылга салыштырмалуу 72,51% азайган.



9.2. АПЕЛЛЯЦИЯЛЫК ДАТТАНУУНУН ЖЫЙЫНТЫГЫ БОЮНЧА I ИНСТАНЦИЯДАГЫ СОТТОР ТАРАБЫНАН КАРАЛГАН ЭКОНОМИКАЛЫК ИШТЕРДИН САПАТЫ

- өзгөртүүсүз калтырылганы – 134 соттук акт же апелляциялык тартипте каралган иштердин 70,9% (анын ичинен 49 аныктама жана 85 чечим) (2019-ж. – 453), 2019-ж. салыштырмалуу 70,4% азайган;
- жокко чыгарылганы – 43 соттук акт (13 аныктама жана 30 чечим) же 22,9% (2019-ж. – 171), 2019-ж. салыштырмалуу 74,8% азайган;
- өзгөртүлгөнү – 5 соттук акт (5 чечим) же 2,6% (2019-ж. – 30), 2019-ж. салыштырмалуу 83,33% азайган;
- өткөрүп жиберилген мөөнөттү калыбына келтирүүдөн баш тартылганы – 6 иш же 3,2% (2019-ж. – 30), 2019-ж. салыштырмалуу 80% азайган.



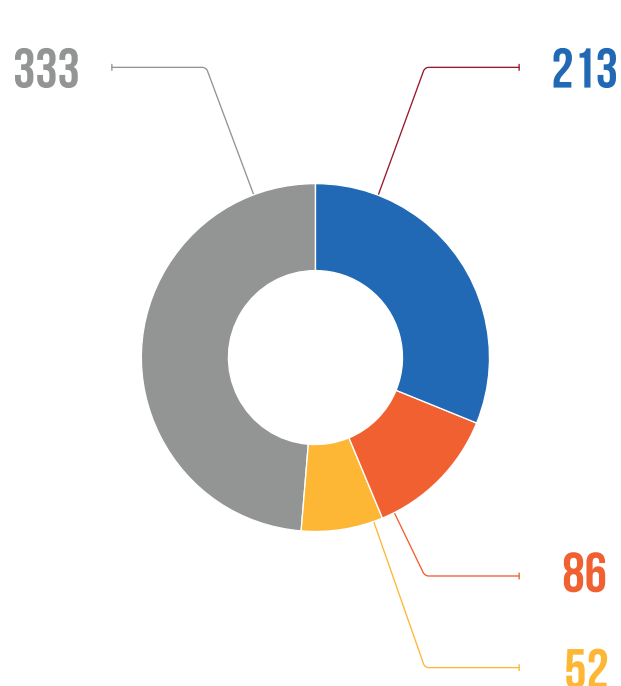
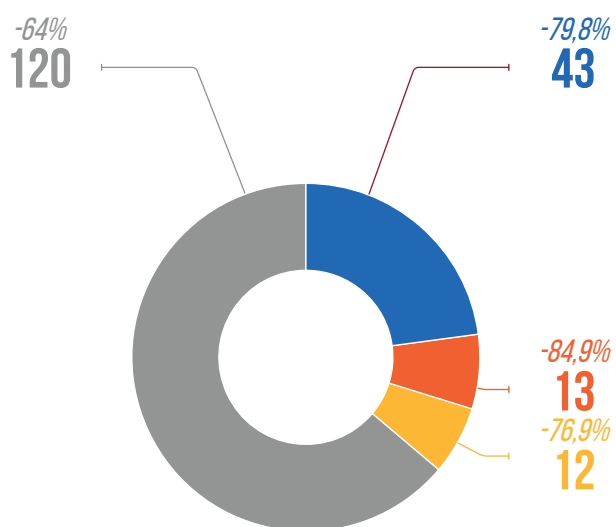
9.3. АПЕЛЛЯЦИЯЛЫК ТАРТИПТЕ КАРАЛГАН ЭКОНОМИКАЛЫК ИШТЕРДИН НЕГИЗГИ КАТЕГОРИЯЛАРЫ

- милдеттенмелерди аткарбоо же тиешелүү түрдө аткарбоо жөнүндө – 43 иш (2019-ж. – 213), 2019-ж. салыштырмалуу 79,8% азайган;
- келишимдерди жараксыз деп таануу жөнүндө – 13 (2019-ж. – 86), 2019-ж. салыштырмалуу 84,9% азайган;
- милдеттүү төлөмдөрдү, жыйымдарды, айыптарды өндүрүү жөнүндө – 12 иш (2019-ж. – 52), 2019-ж. салыштырмалуу 76,9% азайган;
- башкалар – 120 (2019-ж. – 333), 2019-ж. салыштырмалуу 64% азайган.

2020

2019

Каралган экономикалык иштердин негизги категориялары



- милдеттенмелерди аткарбоо же тиешелүү түрдө аткарбоо жөнүндө
- келишимдерди жараксыз деп таануу жөнүндө
- милдеттүү төлөмдөрдү, жыйымдарды, айыптарды өндүрүү жөнүндө
- башкалар

9.4. ЭКОНОМИКАЛЫК ИШТЕР БОЮНЧА СОТТУК МАТЕРИАЛДАРДЫН АПЕЛЛЯЦИЯЛЫК ТАРТИПТЕ КАРАЛЫШЫ

2020-жылы апелляциялык инстанциядагы соттор тарабынан 55 экономикалык иштер боюнча соттук материалдар каралган (2019-ж. – 169), 2019-жылга салыштырмалуу 67,45% азайган, алардын ичинен:

Алардын ичинен, даттануулар боюнча:

- өзгөртүүсүз калтырылганы – 41 же каралган сот материалдардын санынан 74,5% (2019-ж. – 120), 2019-ж. салыштырмалуу 65,8% азайган;
- толук жокко чыгарылганы – 11 же 20% (2019-ж. – 24), 2019-ж. салыштырмалуу 54,1% азайган, алардын ичинен:
 - жаңы чечим кабыл алуу менен – 4 (2019-18), 77,77% азайган;
 - жаңыдан кароого жөнөтүлгөнү – 6 (2019-ж. – 11), 45,45% азайган;
 - кароосуз калтырылганы – 1 (2019-ж. – 0).

Арыздар боюнча:

каралганы – 3 же каралган сот материалдардын санынын 5,4% (2019-ж. – 16), 2019-жылга салыштырмалуу 81,25% азайган, алардын ичинен:

- арызды канааттандыруу менен – 2 (2019-ж. – 4), 50% азайган;
- канааттандыруусуз калтырылганы – 1 (2019-ж. – 12), 2019-ж. салыштырмалуу 91,66% азайган.

2020

2019

Каралган соттук материалдар

-67,45%

55

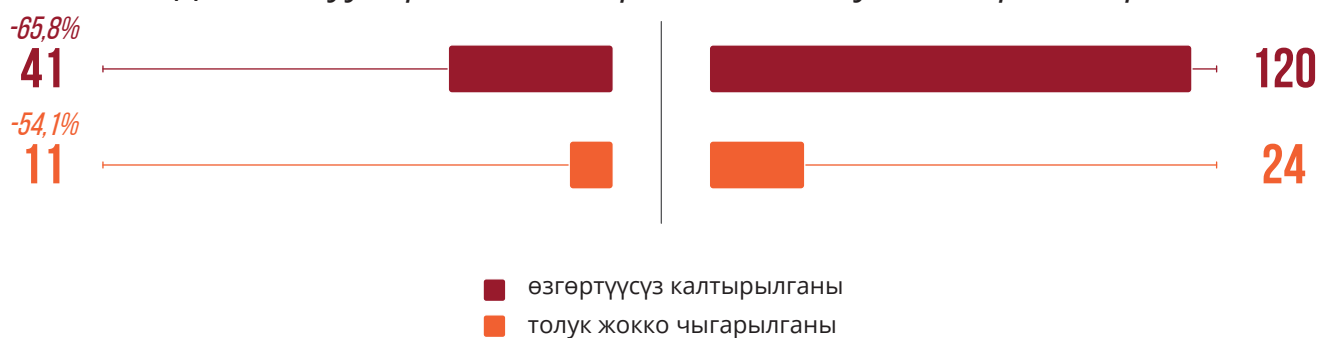
169



2020

2019

Даттануулар боюнча каралган соттук материалдар



Жокко чыгарылгандардын ичинен



Арыздар боюнча каралган соттук материалдар



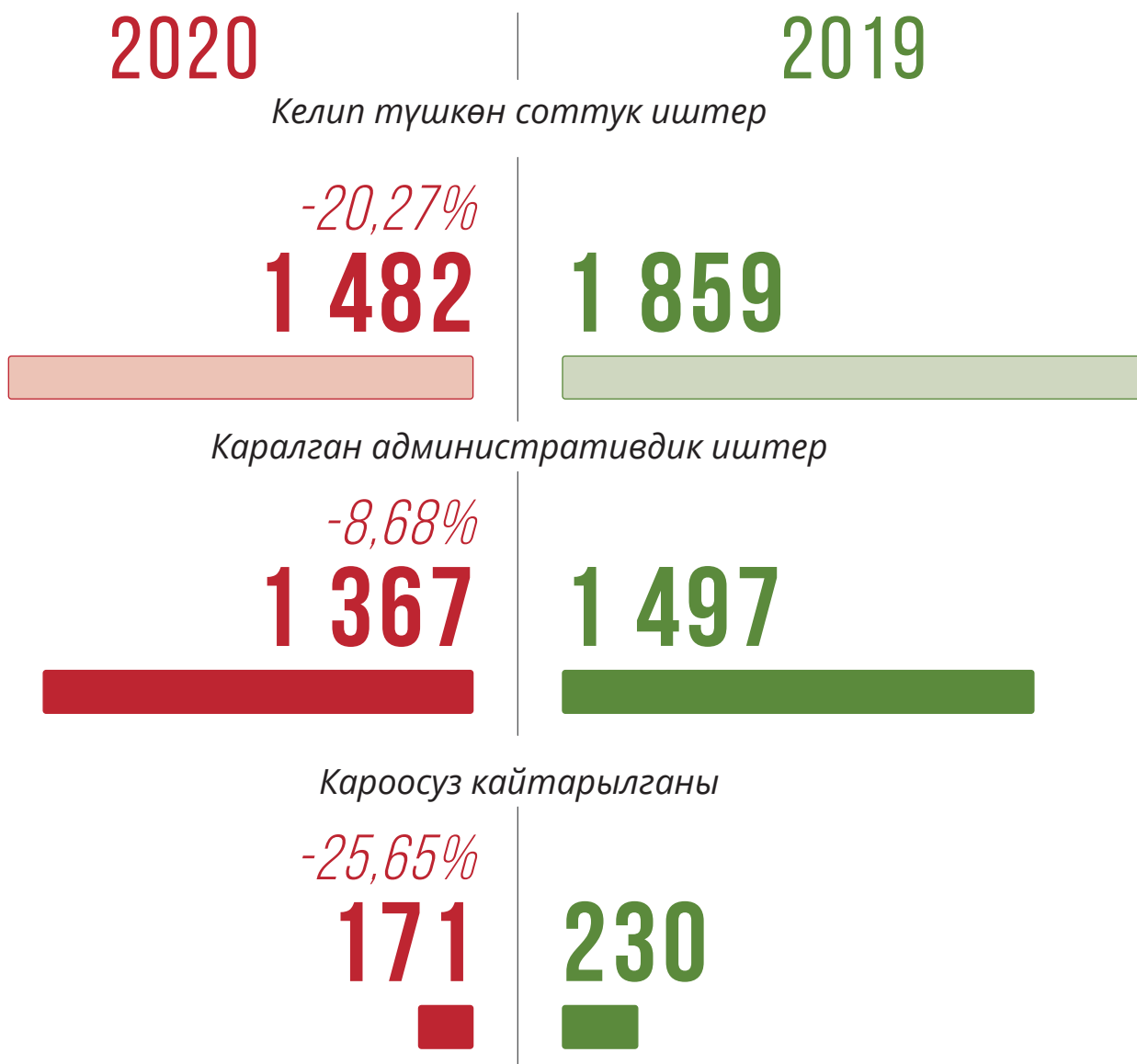
10-ГЛАВА. АДМИНИСТРАТИВДИК ИШТЕРДИН ЖАНА СОТТУК МАТЕРИАЛДАРДЫН АПЕЛЛЯЦИЯЛЫК ИНСТАНЦИЯДАГЫ СОТТОР ТАРАБЫНАН КАРАЛЫШЫ

10.1. АДМИНИСТРАТИВДИК ИШТЕРДИН АПЕЛЛЯЦИЯЛЫК ИНСТАНЦИЯДАГЫ СОТТОР ТАРАБЫНАН КАРАЛЫШЫ

Отчёттук мезгилде апелляциялык тартипте 1 367 административдик иштер каралган (2019-ж. – 1 497), 2019-жылга салыштырмалуу 8,68% азайган.

2020-ж. апелляциялык тартипте жалпы 1 482 арыз келип түшкөн (2019-ж. – 1 859), 2019-жылга салыштырмалуу 20,27% азайган.

Кароосуз кайтарылганы – 171 иш (даттануудан баш тартуу менен – 44) же түшкөн иштердин санынын 11,5% (2019-ж. – 230 арыз же 12,4%), 2019-жылга салыштырмалуу 25,65% азайган.



10.2. АПЕЛЛЯЦИЯЛЫК ДАТТАНУУНУН ЖЫЙЫНТЫГЫ БОЮНЧА I ИНСТАНЦИЯДАГЫ СОТТОР ТАРАБЫНАН КАРАЛГАН АДМИНИСТРАТИВДИК ИШТЕРДИН САПАТЫ

- өзгөртүүсүз калтырылганы – 1 050 биринчи инстанциядагы соттордун соттук актылары (алардын ичинен 626 аныктама жана 424 чечим) же 76,8% (2019-ж. – 1 016 же 67,9%), 2019-ж. салыштырмалуу 3,34% азайган;
- жокко чыгарылганы – 276 соттук акт (119 аныктама жана 157 чечим) же 20,2% (2019-ж. – 386 же 25,8%), 2019-ж. салыштырмалуу 28,5% азайган;
- өзгөртүлгөнү – 6 соттук акты (2 аныктама, 4 чечим) же 0,4% (2019-ж. – 10 же 0,7%), 2019-ж. салыштырмалуу 40% азайган;
- апелляциялык даттанууну кароосуз калтыруу менен – 1 иш же 0,07% (2019-ж. – 0);
- өткөрүп жиберилген мөөнөттү калыбына келтирүүдөн баш тартылганы – 34 иш же 2,5% (2019-ж. – 84 же 5,6%), 2019-ж. салыштырмалуу 59,5% азайган.



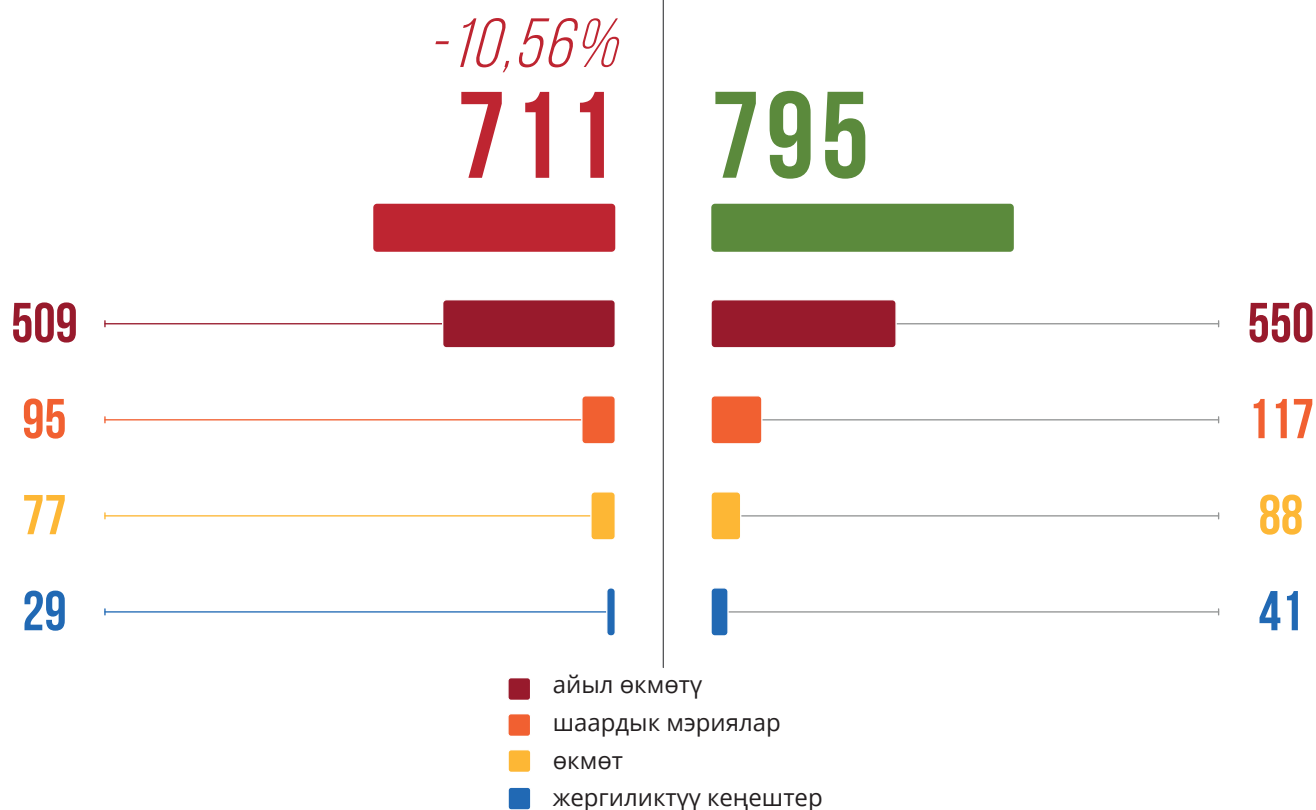
10.3. АПЕЛЛЯЦИЯЛЫК ТАРТИПТЕ КАРАЛГАН АДМИНИСТРАТИВДИК ИШТЕРДИН НЕГИЗГИ КАТЕГОРИЯЛАРЫ

- мамлекеттик бийлик органдарынын, жергиликтүү өзүн-өзү башкаруу органдарынын, кызмат адамдарынын ченемдик эмес актыларын, чечимдерин жана аракеттерин талашуу тууралуу – 711 же 52% (2019-ж. – 795 же 53,1%), 2019-ж. салыштырмалуу 10,56% азайган, алардын ичинен:
 - айыл өкмөтү – 509 (2019 г. – 550);
 - шаардык мэриялар – 95 (2019 г. – 117);
 - өкмөт – 77 (2019 г. – 88);
 - жергиликтүү кеңештер – 29 (2019 г. – 41);
- мамлекеттик органдардын жана жергиликтүү өзүн-өзү башкаруу органдарынын, кызмат адамдарынын нормативдик актыларын талашуу тууралуу – 286 иш же 20,9% (2019-ж. – 278 же 18,6%), 2019-ж. салыштырмалуу 2,9% көбөйгөн, алардын ичинен:
 - салык талаш-тартыштары – 117 (2019 г. – 122);
 - качкындардын статусу жөнүндө талаш-тартыштар – 20 (2019 г. – 26);
 - бажы талаш-тартыштары – 6 (2019 г. – 19);
 - жер казынасын пайдалануу жөнүндө талаштар – 5 (2019 г. – 19).
- мамлекеттик бийлик органдарынын, алардын кызмат адамдарынын жана башка органдарынын административдик актыларын, аракеттерин же аракетсиздигин талашуу тууралуу – 281 иш же 20,5% (2019-ж. – 341 иш же 22,8%), 2019-ж. салыштырмалуу 17,6% азайган.

2020

2019

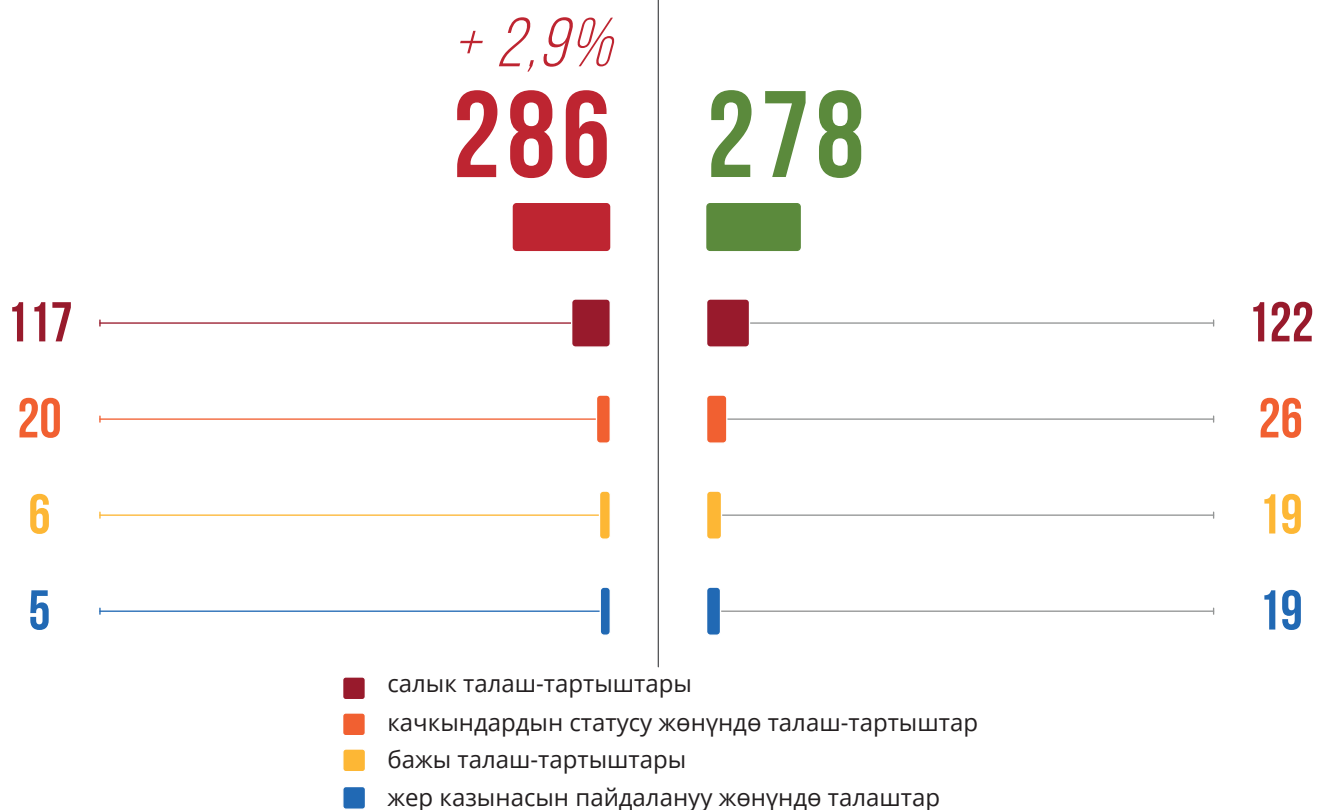
Мамлекеттик бийлик органдарынын, жергиликтүү өзүн-өзү башкаруу органдарынын, кызмат адамдарынын ченемдик эмес актыларын, чечимдерин жана аракеттерин талашуу тууралуу



2020

2019

Мамлекеттик органдардын жана жергиликтүү өзүн-өзү башкаруу органдарынын, кызмат адамдарынын нормативдик актыларын талашуу тууралуу



Мамлекеттик бийлик органдарынын, алардын кызмат адамдарынын жана башка органдарынын административдик актыларын, аракеттерин же аракетсиздигин талашуу тууралуу

-17,6%

281

341

10.4. АДМИНИСТРАТИВДИК ИШТЕР БОЮНЧА СОТТУК МАТЕРИАЛДАРДЫН АПЕЛЛЯЦИЯЛЫК ТАРТИПТЕ КАРАЛЫШЫ

2020-жылы апелляциялык инстанциядагы соттор тарабынан 93 административдик иштер боюнча соттук материалдар каралган (2019-ж. – 113), 2019-жылга салыштырмалуу 17,7% азайган, алардын ичинен:

Даттануулар боюнча:

- өзгөртүүсүз калтырылганы – 68 же каралган соттук материалдардын 73,1% (2019-ж. – 83 же 73,5%), 2019-ж. салыштырмалуу 18% азайган;
- толук жокко чыгарылганы – 13 же 14% (2019-ж. – 18 же 15,9%), 2019-ж. салыштырмалуу 27,8% азайган, алардын ичинен:
 - жаңы чечим кабыл алуу менен – 7 (2019-ж. – 12), 41,66% азайган;
 - жаңыдан кароого жөнөтүү менен – 6 (2019-ж. – 6);
- өзгөртүлгөнү – 1 же 1,1% (2019-ж. – 1 же 1%).

Арыздар боюнча:

- каралганы – 11 же каралган сот материалдардын санынын 11,8% (2019-ж. – 11 же 9,7%), алардын ичинен:
 - арызды канааттандыруу менен – 3 же каралган арыздардын санынын 27,3% (2019-ж. – 3 же 27,3%);
 - канааттандыруусуз калтырылуу менен – 8 же 72,7% (2019-ж. – 8 же 72,7%).





10.5. АПЕЛЛЯЦИЯЛЫК ИНСТАНЦИЯДАГЫ СОТТОРДУН ИШ ЖҮКТӨМҮ

2020-жылы апелляциялык инстанциядагы соттордун бир судьяга болгон иш жүктөмү орточо эсеп менен 1 айга 6,8 ишти түзгөн (2019-ж. – 10,34):

Соттун аталышы	2020 ж.	2019 ж.
Бишкек шаардык соту	9	18,03
Чүй облустук соту	8,4	14,3
Ош облустук соту	9	12,27
Жалал-Абад облустук соту	7,3	8,17
Ысык-Көл облустук соту	4,1	8,44
Баткен облустук соту	3,2	3,75
Нарын облустук соту	2,6	3,71
Талас облустук соту	1,7	4,25

III БӨЛҮМ

**КЫРГЫЗ РЕСПУБЛИКАСЫНЫН ЖОГОРКУ СОТУНУН
2020-ЖЫЛДАГЫ ИШИ БОЮНЧА МААЛЫМАТ
(2019-ЖЫЛГА САЛЫШТЫРМАЛУУ)**

11-ГЛАВА. КАССАЦИЯЛЫК ИНСТАНЦИЯДАГЫ СОТКО СОТТУК ИШТЕРДИН ЖАНА СОТТУК МАТЕРИАЛДАРДЫН КЕЛИП ТҮШҮШҮ ЖАНА КАРАЛЫШЫ

11.1. КАССАЦИЯЛЫК ИНСТАНЦИЯДАГЫ СОТКО СОТТУК ИШТЕРДИН КЕЛИП ТҮШҮШҮ

2020-жылы Кыргыз Республикасынын Жогорку сотуна кассациялык тартипте 4 202 соттук иш түшкөн (2019-ж. – 5 384), 2019-жылга салыштырмалуу 21,95% азайган, алардын ичинен, иштер:

- жазык – 764 (2019-ж. – 1 162), 34,25% азайган;
- жоруктар жөнүндө иштер – 123 (2019-ж. – 29), өткөн жылга салыштырмалуу 324,1% көбөйгөн;
- жарандык – 2 290 (2019-ж. – 2 584), 11,4% азайган;
- экономикалык – 48 (2019 ж. – 449), 89,3% азайган;
- административдик – 977 (2019-ж. – 1 106), 11,66% азайган.

2020

Келип түшкөн соттук иштер

-21,95%

4 202

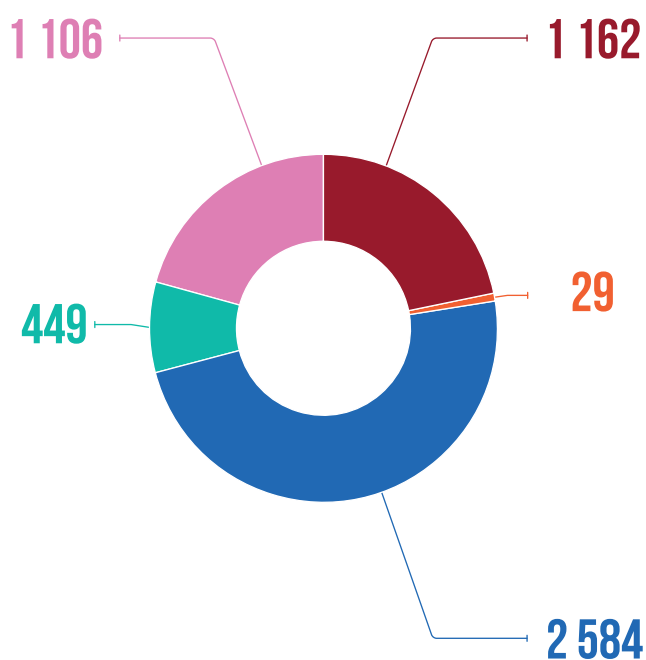
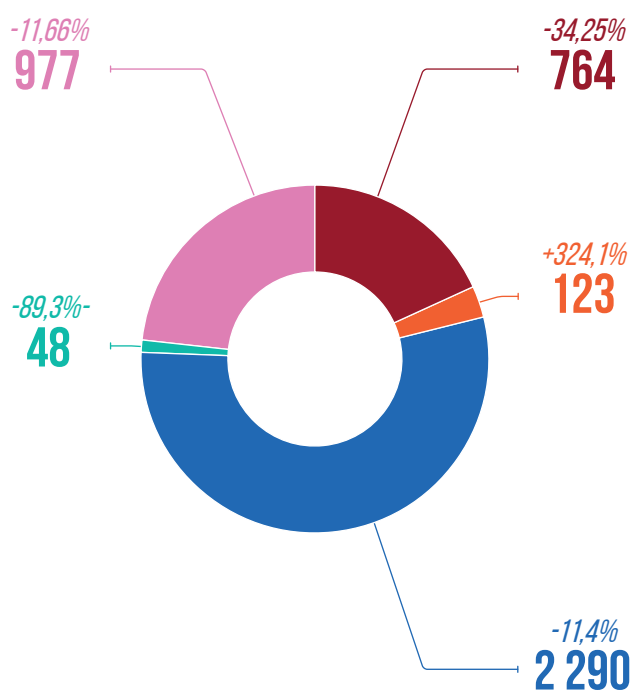


2019

5 384



Алардын ичинен



- жазык
- жоруктар жөнүндө иштер
- жарандык
- экономикалык
- административдик

11.2. КАССАЦИЯЛЫК ИНСТАНЦИЯДАГЫ СОТ ТАРАБЫНАН СОТТУК ИШТЕРДИН КАРАЛЫШЫ

Кыргыз Республикасынын Жогорку сотунун соттук коллегиялары тарабынан 2020-жылы 3 510 соттук иш каралган (2019-ж. – 4 471 иш), 2019-жылга салыштырмалуу 21,5% азайган, алардын ичинен, иштер:

- жазык – 718 (2019-ж. – 1 216), 41% азайган;
- жоруктар жөнүндө иштер – 113 (2019-ж. – 19), 2019-ж. салыштырмалуу 494,7% көбөйгөн;
- жарандык – 1 845 (2019-ж. – 1 980), 6,81% азайган;
- экономикалык – 75 (2019-ж. – 299), 74,9% азайган;
- административдик – 759 (2019-ж. – 891), 14,8% азайган.

2020

2019

Каралган соттук иштер

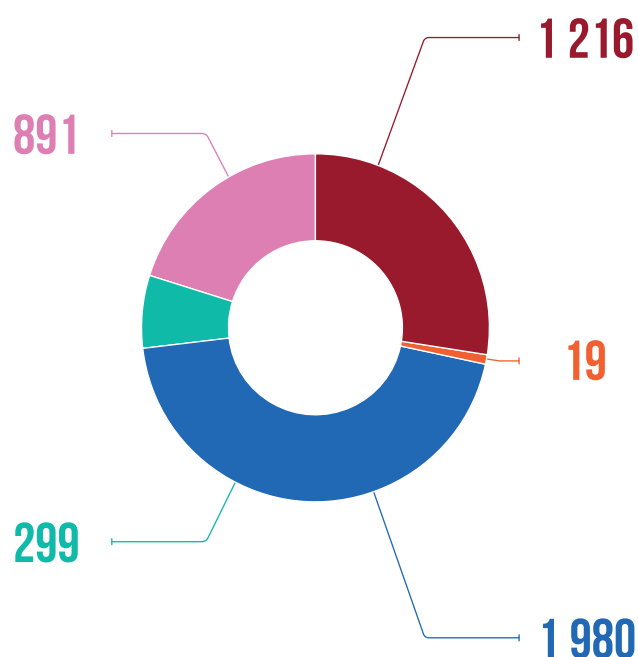
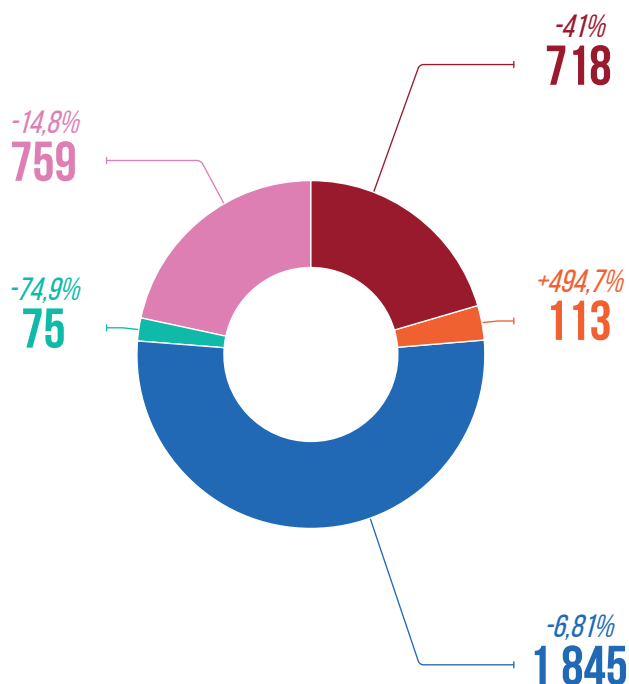
-21,5%

3 510

4 471



Алардын ичинен



- жазык
- жоруктар жөнүндө иштер
- жарандык
- экономикалык
- административдик

11.3. КАССАЦИЯЛЫК ИНСТАНЦИЯДАГЫ СОТКО СОТТУК МАТЕРИАЛДАРДЫН КЕЛИП ТҮШҮШҮ

Отчёттук мезгил ичинде 1 363 соттук материалдар келип түшкөн, ал эми 2019-жылы 3 783 соттук материалдар түшкөн, гуманизацияга байланыштуу 2020-жылы 63,9% азыраак материал келип түшкөн, алардын ичинен:

- жазык иштери боюнча материалдар – 230 (2019-ж. – 495), 53,53% азайган;
- жаңы же кайтадан ачылган жагдайлар боюнча материалдар – 171 (2019-ж. – 2 142), 92% азайган;
- жоруктар жөнүндө иштер боюнча жаңы же кайтадан ачылган жагдайлар боюнча материалдар – 6 (2019-ж. – 3), 100% көбөйгөн;
- жарандык иштер боюнча материалдар – 808 (2019-ж. – 773), 4,5% көбөйгөн;
- экономикалык иштер боюнча материалдар – 22 (2019-ж. – 203), 89,2% азайган;
- административдик иштер боюнча материалдар – 126 (2019-ж. – 170), 2019-ж. салыштырмалуу 25,9% азайган.

2020

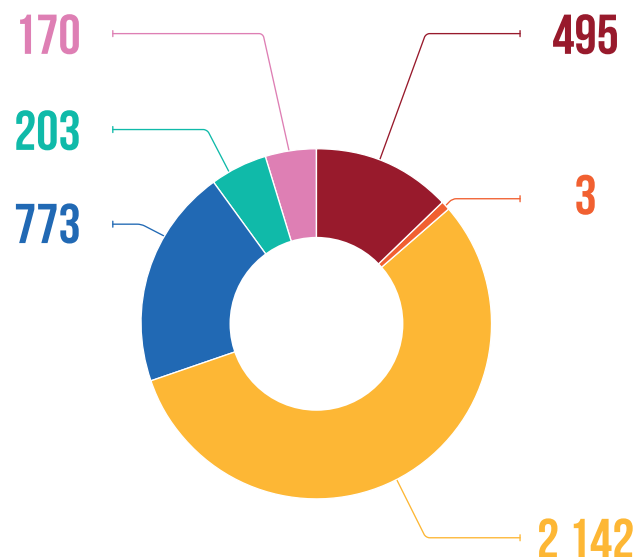
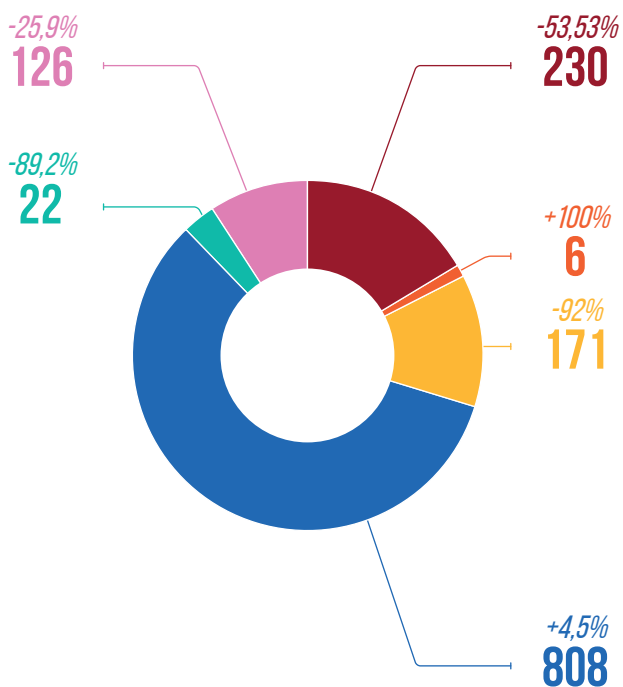
2019

Келип түшкөн соттук материалдар

-63,9%
1 363

3 783

Алардын ичинен



- жазык иштер боюнча
- жоруктар жөнүндө иштер боюнча жаңы же кайтадан ачылган жагдайлар боюнча
- жаңы же кайтадан ачылган жагдайлар боюнча

- жарандык иштер боюнча
- экономикалык иштер боюнча
- административдик иштер боюнча

11.4. КАССАЦИЯЛЫК ИНСТАНЦИЯДАГЫ СОТ ТАРАБЫНАН СОТТУК МАТЕРИАЛДАРДЫН КАРАЛЫШЫ

Кыргыз Республикасынын Жогорку соту тарабынан 2020-жылы 1 095 соттук материал каралган (2019-ж. – 3 353), 2019-жылга салыштырмалуу 67,3% азайган, алардын ичинен:

- жазык иштери боюнча материалдар – 166 (2019-ж. – 517), 67,9% азайган;
- жаңы же кайтадан ачылган жагдайлар боюнча материалдар – 124 (2019-ж. – 2 026), 93,88% азайган;
- жоруктар жөнүндө иштер боюнча жаңы же кайтадан ачылган жагдайлар боюнча – 3 (2019-ж. – 3);
- жарандык иштер боюнча материалдар – 649 (2019-ж. – 554), 17,1% көбөйгөн;
- экономикалык иштер боюнча материалдар – 37 (2019-ж. – 140), 73,57% азайган;
- административдик иштер боюнча материалдар – 116 (2019-ж. – 113), 2019-ж. салыштырмалуу 2,65% көбөйгөн;

2020

2019

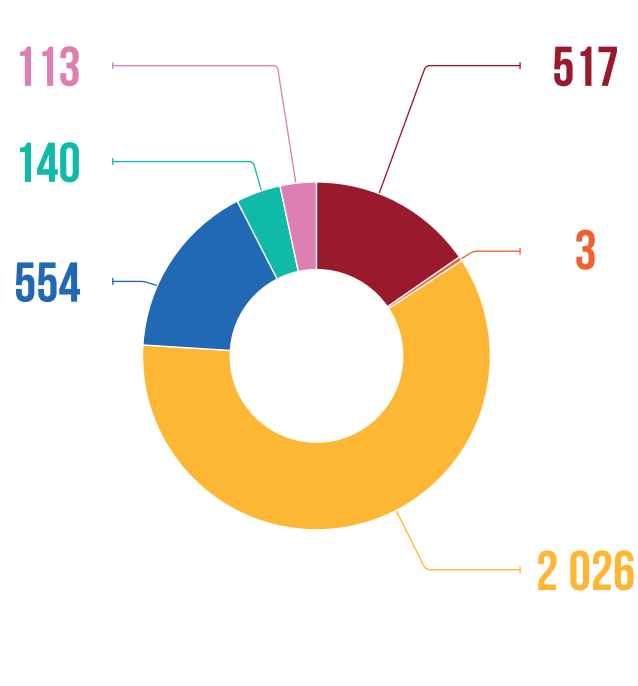
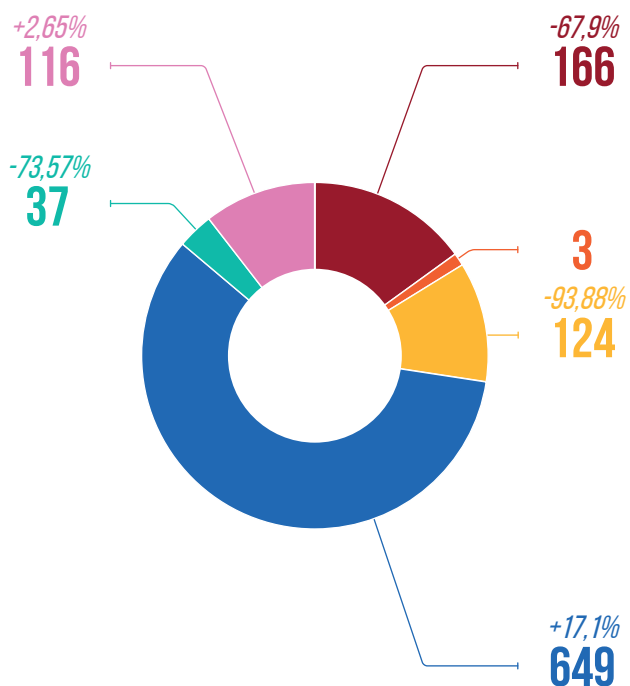
Каралган соттук материалдар

-67,3%

1 095

3 353

Алардын ичинен



- жазык иштер боюнча
- жоруктар жөнүндө иштер боюнча жаңы же кайтадан ачылган жагдайлар боюнча
- жаңы же кайтадан ачылган жагдайлар боюнча

- жарандык иштер боюнча
- экономикалык иштер боюнча
- административдик иштер боюнча

12-ГЛАВА. КАССАЦИЯЛЫК ИНСТАНЦИЯДАГЫ СОТ ТАРАБЫНАН ЖАЗЫК ИШТЕРДИН ЖАНА ЖАЗЫК ИШТЕРИ БОЮНЧА СОТТУК МАТЕРИАЛДАРДЫН КАРАЛЫШЫ

12.1. ЖАЗЫК ИШТЕРДИН КАРАЛЫШЫ

Кыргыз Республикасынын Жогорку сотунун жазык иштери жана жоруктар жөнүндө иштер боюнча соттук коллегиясы тарабынан 2020-жылы 897 адамга карата 718 жазык иши каралган, мурунку отчёттук мезгилге салыштырмалуу 41% аз иш каралган (2019-ж. – 1514 адамга карата 1 216 иш).

464 кассациялык даттануулардын ичинен канааттандырылганы – 181 (2019-ж. – 808 кассациялык даттануулардын ичинен канааттандырылганы – 327), тиешелүүлүгүнө жараша 42,57% жана 44,64% азайган.

220 прокурордун сунуштарынан ичинен канааттандырылганы – 94 (2019-ж. – 303 прокурордун сунуштарынан канааттандырылганы – 127), тиешелүүлүгүнө жараша 27,39% жана 25,98% азайган.

34 иш боюнча кассациялык өндүрүш кыскартылган (2019-ж. – 98), 2019-жылга салыштырмалуу 65,30% азайган.

2020

2019

Каралган жазык иштер / адамга карата

-41%

718 / 897 лиц

1 216 / 1514 лиц

Каралган даттануулар(сунуштар)

2020



2019



12.2. КАССАЦИЯЛЫК ДАТТАНУУНУН ЖЫЙЫНТЫГЫ БОЮНЧА ЖЕРГИЛИКТҮҮ СОТТОР ТАРАБЫНАН КАРАЛГАН ЖАЗЫК ИШТЕРДИН САПАТЫ (АДАМГА КАРАТА)

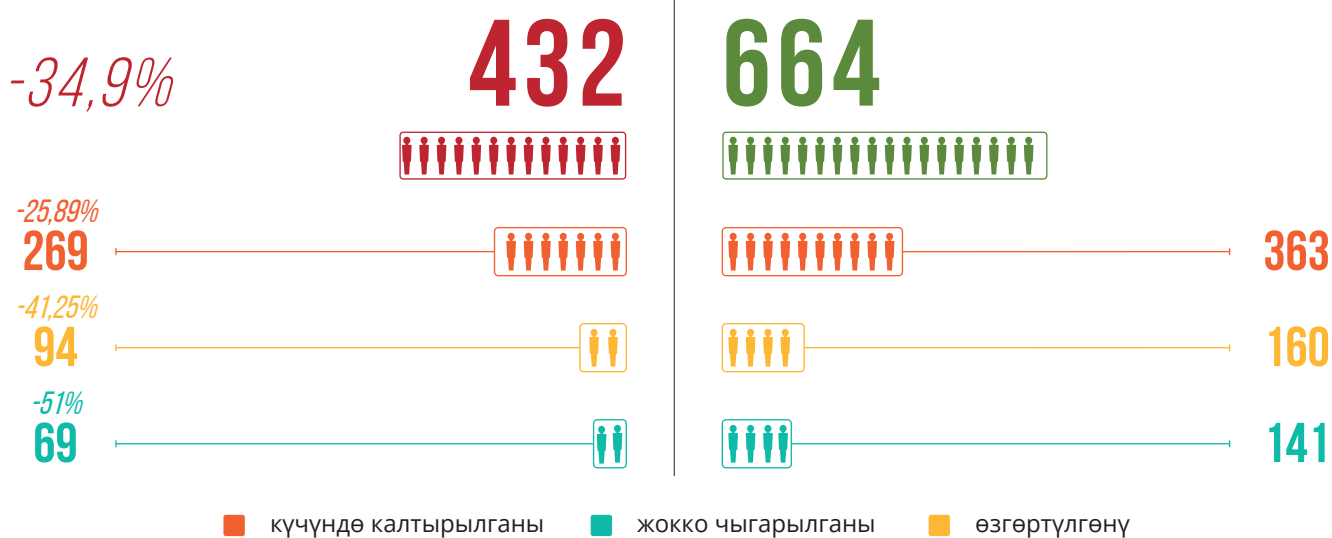
2020-жылы жалпысынан 897 адамга карата соттук актылар даттанылган (2019-ж. – 1 514), 2019-жылга салыштырмалуу 40,75% азайган.



Алардын ичинен:

- 432 адамга (2019-ж. – 664) карата чыгарылган биринчи инстанциянын соттук актылары даттанылган, 2019-ж. салыштырмалуу 34,9% азайган, алардын ичинен:
 - 269 адамга карата күчүндө калтырылган (2019-ж. – 363), 25,89% азайган;
 - 94 адамга карата жокко чыгарылган (2019-ж. – 160), 41,25% азайган;
 - 69 адамга карата өзгөртүлгөн (2019-ж. – 141), 51% азайган;

I инстанциядагы соттордун даттанылган соттук актылары



- даттанууну жана сунушту чакыртып алууга байланыштуу жазык иштери боюнча 34 адамга карата кассациялык өндүрүш кыскартылган (2019-ж. – 127), 2019-ж. салыштырмалуу 73,2% азайган.

Даттанууну жана сунушту чакыртып алууга байланыштуу жазык иштер боюнча кыскартылган кассациялык өндүрүш (адамга карата)

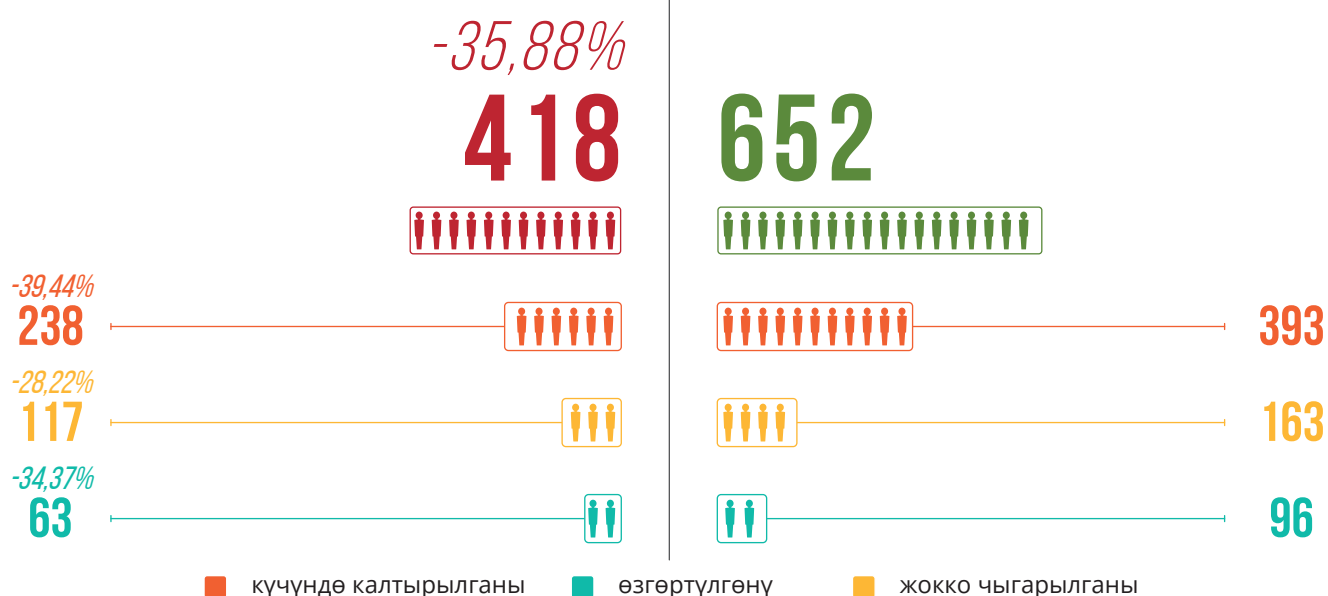


- 418 адамга (2019-ж. – 652) карата чыгарылган апелляциялык инстанциянын соттук актылары даттанылган, 2019-ж. салыштырмалуу 35,88% азайган алардын ичинен:
 - 238 адамга карата күчүндө калтырылган (2019-ж. – 393), 39,44% азайган;
 - 117 адамга карата жокко чыгарылган (2019-ж. – 163), 28,22% азайган;
 - 63 адамга карата өзгөртүлгөн (2019-ж. – 96), 34,37% азайган;

2020


2019

Апелляциялык инстанциянын даттанылган соттук актылары (адамга карата)



- 13 адамга (2019-ж. – 71) карата кассациялык инстанциянын (II инстанция) соттук актылары даттанылган, 2019-ж. салыштырмалуу 81,69% азайган алардын ичинен:
 - 7 адамга карата күчүндө калтырылган (2019-ж. – 43), 83,72% азайган;
 - 3 адамга карата жокко чыгарылган (2019-ж. – 19), 84,2% азайган;
 - 3 адамга карата өзгөртүлгөн (2019-ж. – 9), 66,66% азайган;

Кассациялык инстанциянын даттанылган соттук актылары (адамга карата)



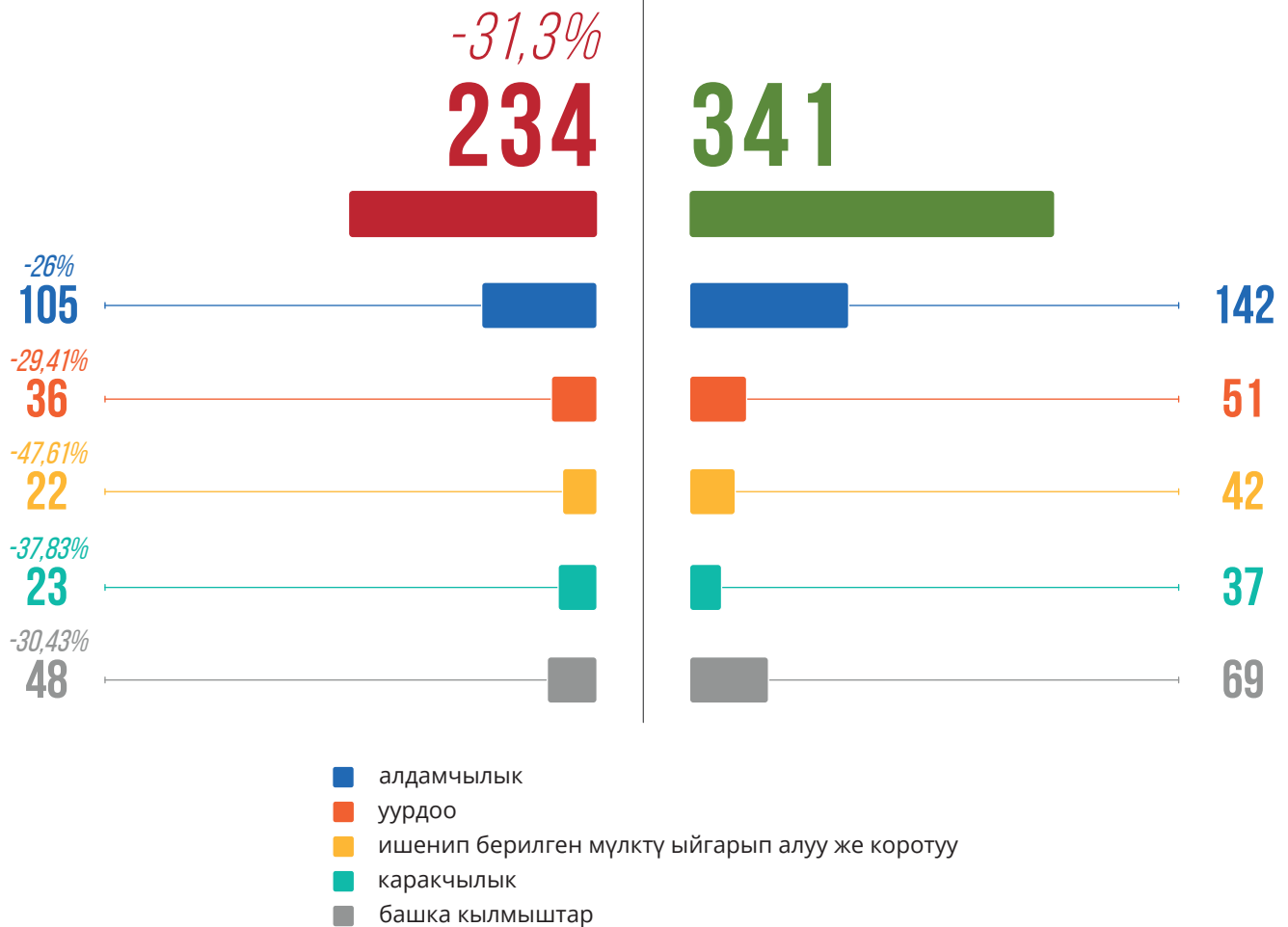
12.3. КАССАЦИЯЛЫК ТАРТИПТЕ КАРАЛАГАН ЖАЗЫК ИШТЕРДИН НЕГИЗГИ КАТЕГОРИЯЛАРЫ

- менчикке каршы кылмыштар боюнча – 234 иш же 32,6% (2019-ж. – 341 же 32%), 2019-ж. салыштырмалуу 31,3% азайган, алардын ичинен:
 - КРнын КЖКнин 204-бер. (алдамчылык) 105 иш (2019-ж. – 142), 26% азайган;
 - КРнын КЖКнин 200-бер. (уурдоо) 36 иш (2019-ж. – 51), 29,41% азайган;
 - КРнын КЖКнин 205-бер. (ишенип берилген мүлктү ыйгарып алуу же коротуу) -22 иш (2019-ж. – 42), 47,61% азайган;
 - КРнын КЖКнин 202-бер. (каракчылык) 23 иш (2019-ж. – 37), 37,83% азайган;
 - башка кылмыштар – 48 (2019-ж. – 69), 30,43% азайган.

2020

2019

Менчикке каршы кылмыштар менен байланышкан жазык иштери

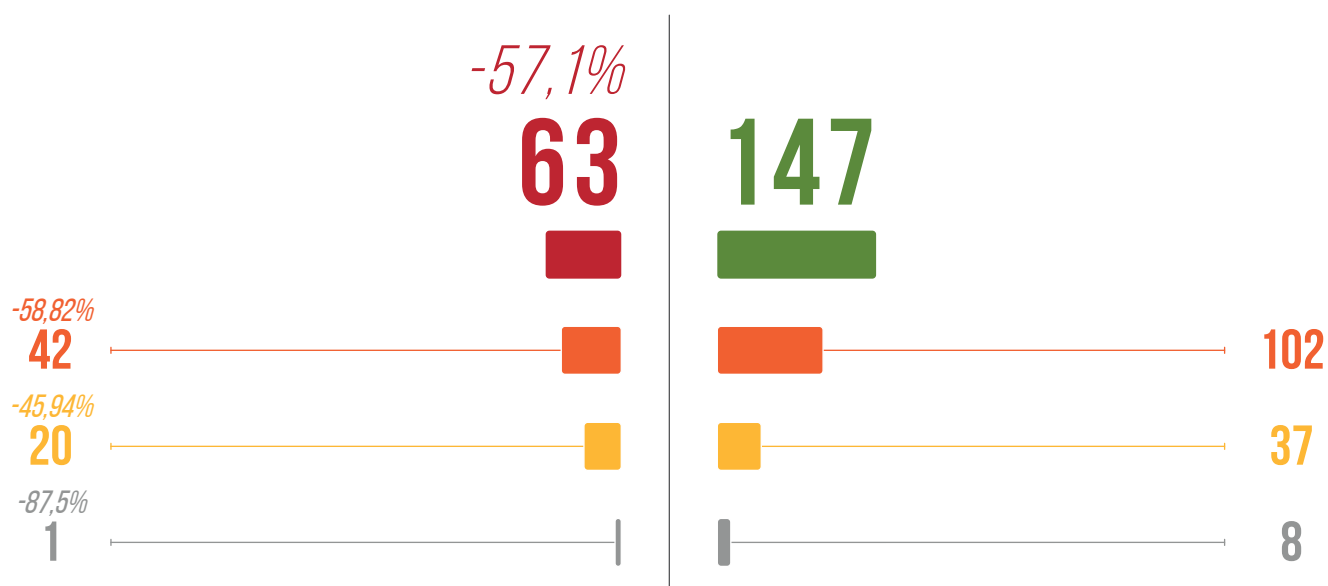


- баңгизат каражаттарын, психотроптук заттарды, алардын аналогдорун жана прекурсорлорун жүгүртүү чөйрөсүндөгү кылмыштар боюнча - 63 иш же 8,7% (2019-ж. – 147 же 12,1%), 2019-жылга салыштырмалуу 57,1% азайган, алардын ичинен:
 - КРнын КЖКнин 267-бер. (баңгизат каражаттарын, психотроптук заттарды жана алардын аналогдорун сатып өткөрүү максатында мыйзамсыз даярдоо) - 42 иш (2019-ж. - 102), 58,82% азайган;
 - КРнын КЖКнин 268-бер. (баңгизат каражаттарын, психотроптук заттарды жана алардын аналогдорун сатып өткөрүү максатысыз мыйзамсыз даярдоо) - 20 иш (2019-ж. – 37), 45,94% азайган;
- башка кылмыштар – 1 (2019-ж. - 8), 2019-жылга салыштырмалуу 87,5% азайган.

2020

2019

Баңгизат каражаттарын, психотроптук заттарды, алардын аналогдорун жана прекурсорлорун жүгүртүү чөйрөсүндөгү кылмыштар боюнча



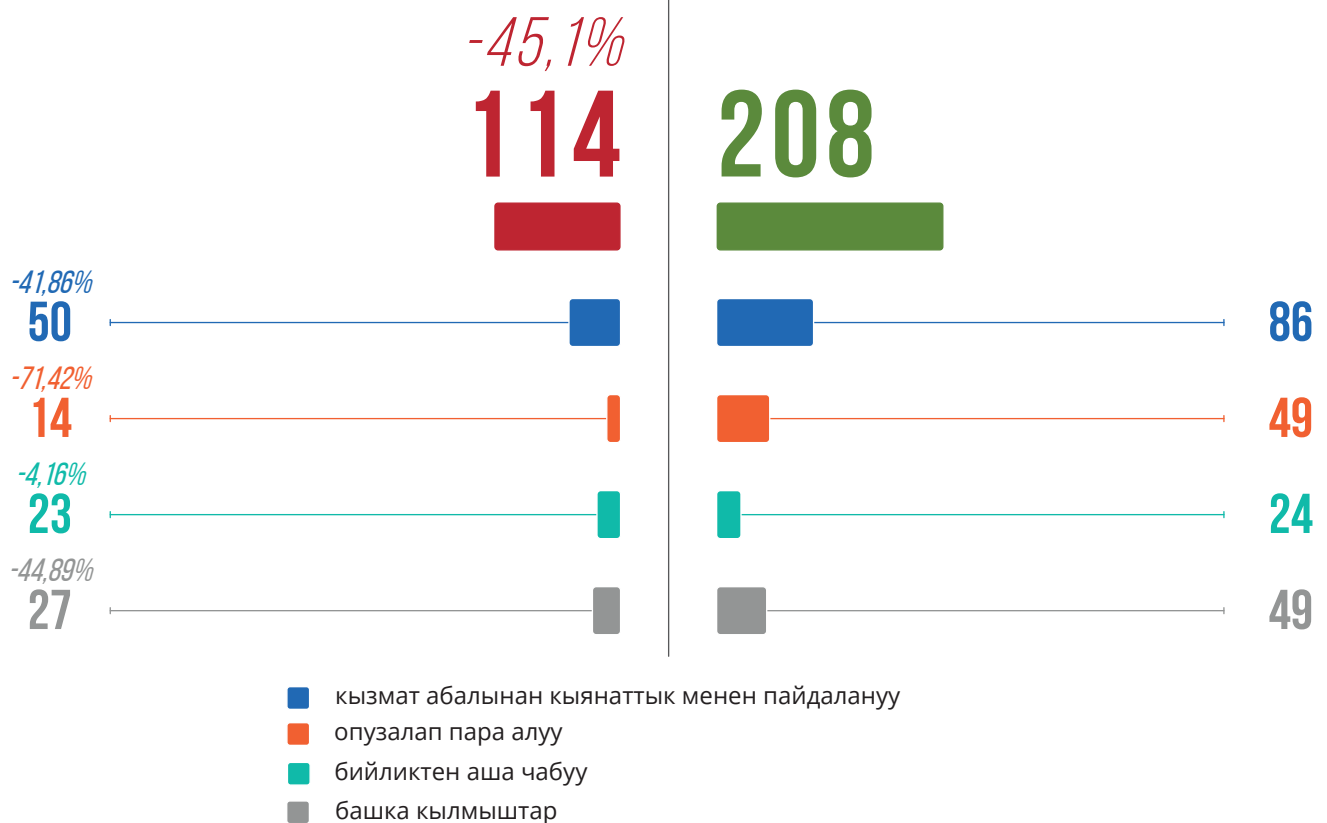
- баңгизат каражаттарын, психотроптук заттарды жана алардын аналогдорун сатып өткөрүү максатында мыйзамсыз даярдоо
- баңгизат каражаттарын, психотроптук заттарды жана алардын аналогдорун сатып өткөрүү максатысыз мыйзамсыз даярдоо
- башка кылмыштар

- мамлекеттик жана муниципалдык кызматтык кызыкчылыктарына каршы коррупциялык же башка кылмыштар боюнча - 114 иш же 15,8% (2019-ж. – 208 иш же 17,1%), 2019-жылга салыштырмалуу 45,1% азайган, алардын ичинен:
 - КРнын КЖКнин 320-бер. (кызмат абалынан кыянаттык менен пайдалануу) - 50 иш (2019-ж. - 86), 41,86% азайган;
 - КРнын КЖКнин 326-бер. (опузалап пара алуу) - 14 иш (2019-ж. - 49), 71,42% азайган;
 - КРнын КЖКнин 321-бер. (бийликтен аша чабуу) - 23 иш (2019-ж. – 24), 4,16% азайган;
 - башка кылмыштар – 27 (2019-ж. - 49), 44,89% азайган.

2020

2019

Мамлекеттик жана муниципалдык кызматтык кызыкчылыктарына каршы коррупциялык же башка кылмыштар боюнча

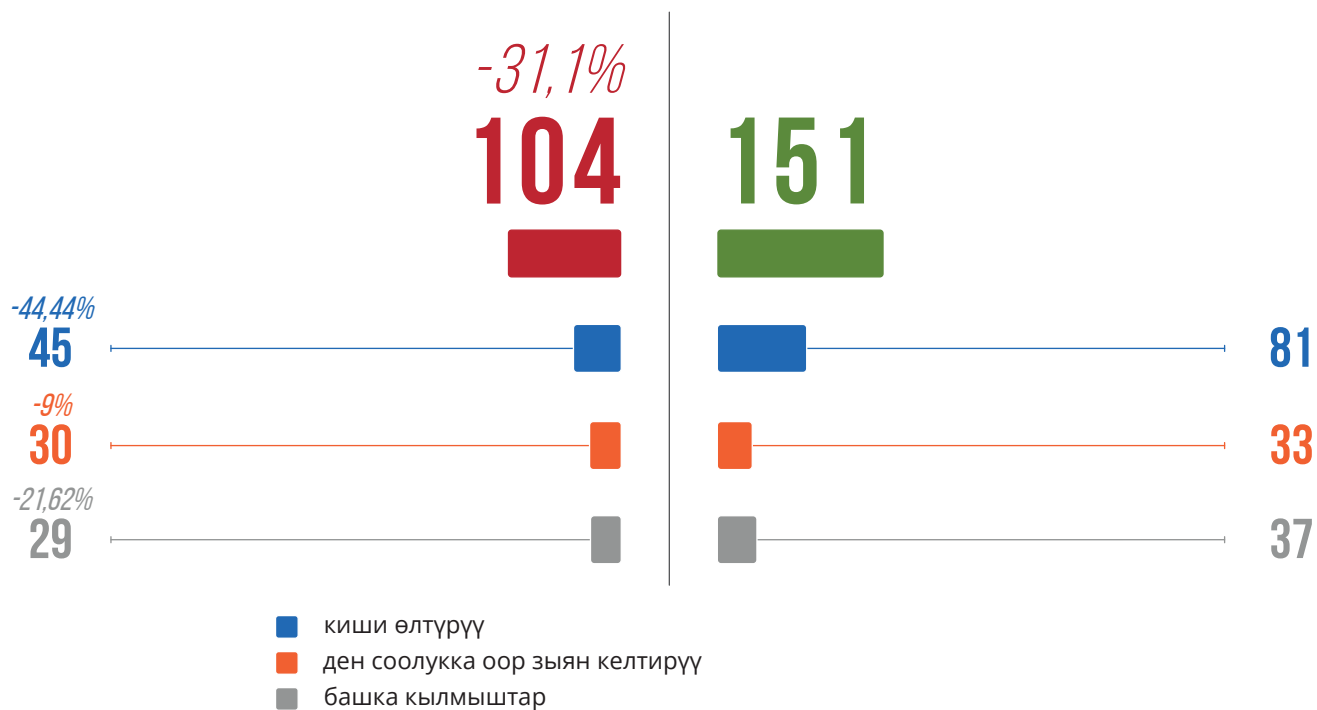


- өмүргө же ден соолукка каршы кылмыштар боюнча – 104 иш же 14,4% (2019-ж. – 151 же 12,4%), 2019-ж. салыштырмалуу 31,1% азайган, алардын ичинен:
 - КРнын КЖКнин 130-бер. (киши өлтүрүү) 45 иш (2019-ж. – 81), 44,44% азайган;
 - КРнын КЖКнин 138-бер. (ден соолукка оор зыян келтирүү) 30 иш (2019-ж. – 33), 9% азайган;
 - башка кылмыштар – 29 (2019-ж. – 37), 21,62% азайган.

2020

2019

Өмүргө жана ден соолукка каршы кылмыштар менен байланышкан жазык иштери



12.4. ЖАЗЫК ИШТЕР БОЮНЧА СОТТУК МАТЕРИАЛДАРДЫН КАРАЛЫШЫ

Кыргыз Республикасынын Жогорку сотунун жазык иштери жана жоруктар жөнүндө иштер боюнча соттук коллегиясы тарабынан 2020-жылы 166 соттук материал караган (2019-ж. – 517 соттук материал), мурунку отчеттук мезгилге салыштырмалуу 67,9% аз каралган.

Жаңы же кайтадан ачылган жагдайлар боюнча 124 соттук материал каралган (2019-ж. – 2 026), 2019-жылга салыштырмалуу 93,87% азайган, алардын ичинен:

- канааттандырылганы – 40 (2019-ж. – 1 259), 96,82% азайган;
- канаттандыруусуз калтырылганы – 84 (2019-ж. – 767), 2019-ж. салыштырмалуу 89% азайган.

2020

2019

Каралган соттук материалдар

-67,9%

166

517

Жаңы же кайтадан ачылгын жагдайлар боюнча каралган соттук материалдар

-93,87%

124

2 026

-96,82%

40

1 259

-89%

84

767

- канааттандырылганы
- канаттандыруусуз калтырылганы

12.5. ЖОРУКТАР ЖӨНҮНДӨ ИШТЕРДИН ЖАНА СОТТУК МАТЕРИАЛДАРДЫН КАССАЦИЯЛЫК ТАРТИПТЕ КАРАЛЫШЫ

Кыргыз Республикасынын Жогорку сотунун жазык иштери жана жоруктар жөнүндө иштер боюнча соттук коллегиясы тарабынан 2020-жылы жоруктар жөнүндө 124 адамга карата 113 иш каралган (2019-ж. – 19), 2019-жылга салыштырмалуу 494,7% көбөйгөн.

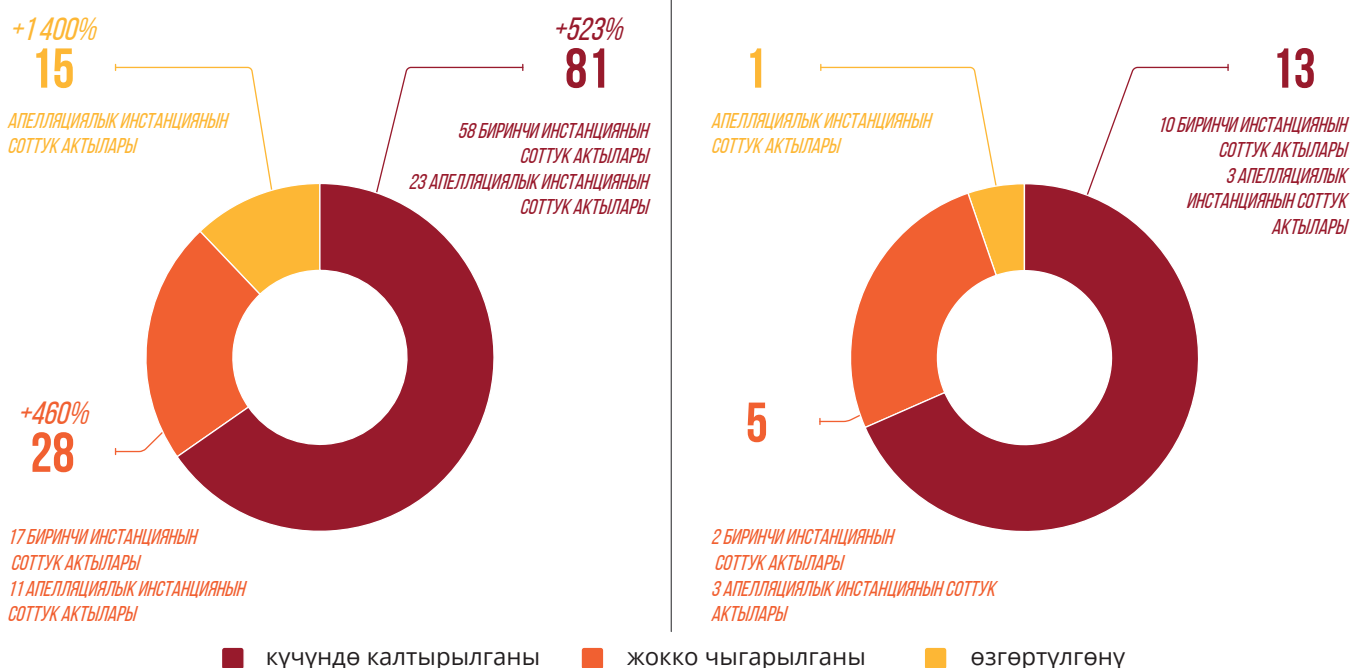
Кассациялык даттануу менен сунуштардын негизинде каралган жергиликтүү соттордун жоруктар жөнүндө иштерин кароо сапаты төмөндөгүдөй көрсөткүчтөр менен мүнөздөлөт:

- күчүндө калтырылганы – 81 соттук актысы же 65,3% (2019-ж. – 13), алардын ичинен:
 - биринчи инстанциянын соттук актылары – 58 (2019-ж. – 10), 480% көбөйгөн;
 - апелляциялык инстанциянын соттук актылары – 23 (2019-ж. – 3), 666% көбөйгөн;
- жокко чыгарылганы – 28 соттук акт же 22,6% (2019-ж. – 5), 460% көбөйгөн, алардын ичинен:
 - биринчи инстанциянын соттук актылары – 17 (2019-ж. – 2), 750% көбөйгөн;
 - апелляциялык инстанциянын соттук актылары – 11 (2019-ж. – 3), 266,66% көбөйгөн;
- апелляциялык инстанциянын 15 соттук актысы же 12,1% өзгөртүлгөн (2019-ж. – 1), 2019-жылга салыштырмалуу 1 400% көбөйгөн.

Жаңы же кайтадан ачылгын жагдайлар боюнча 3 жоруктар жөнүндө соттук материал каралган (2019-ж. – 3).



Кассациялык даттануунун жыйынтыгы менен жергиликтүү соттордун жоруктар жөнүндө иштерин кароо сапаты



12.6. ЖАЗЫК ИШТЕРИ ЖАНА ЖОРУКТАР ЖӨНҮНДӨ ИШТЕР БОЮНЧА СОТТУК КОЛЛЕГИЯСЫНЫН СУДЬЯСЫНЫН ИШ ЖҮКТӨМҮ

Кыргыз Республикасынын Жогорку сотунун жазык иштери жана жоруктар жөнүндө иштер боюнча соттук коллегиясынын судьясынын 2020-жылда орточо эсеп менен 1 айга болгон иш жүктөмү төмөндөгүнү түзгөн:

- жазык иштери жана жоруктар жөнүндө иштер – 6,5;
- соттук материалдар – 2,4;

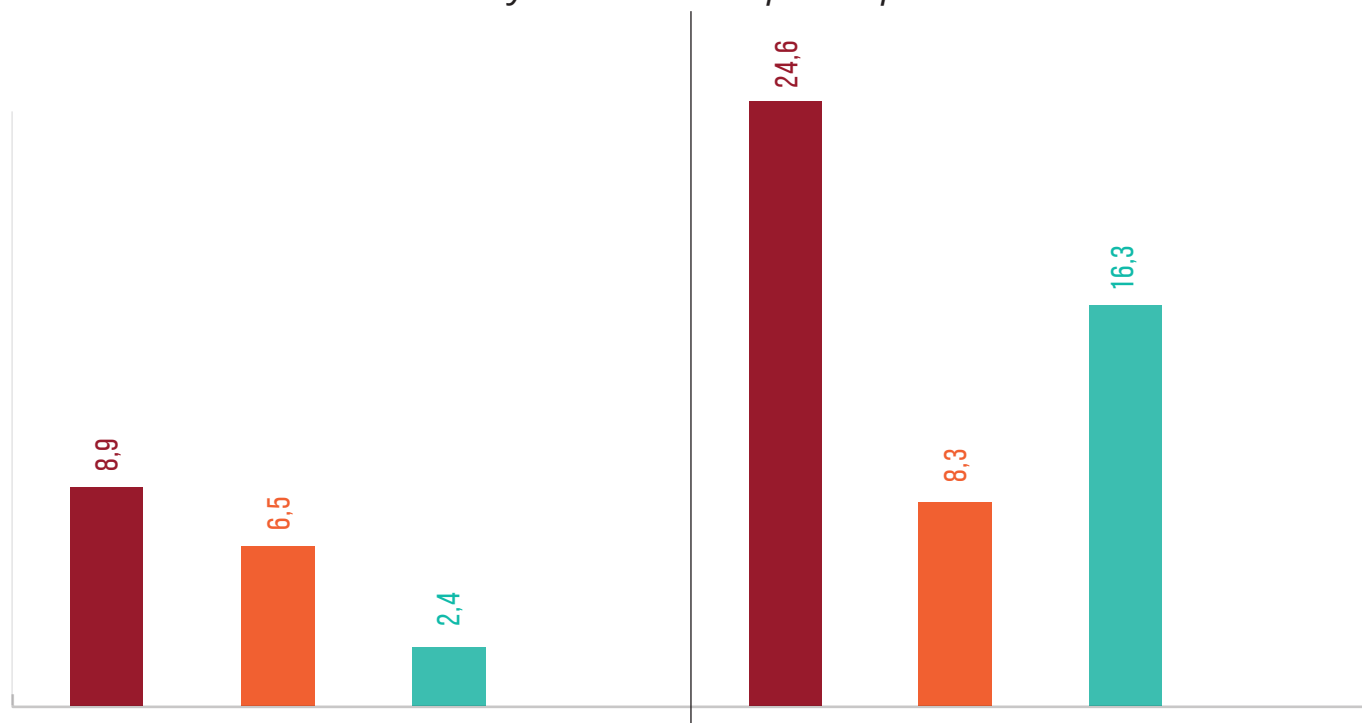
Жалпысынан судьянын 1 айга болгон иш жүктөмү 8,9 ишти түзгөн.

(Салыштырмалуу 2019-жылы 1 айга болгон иш жүктөм, жазык иштери боюнча – 8,3, соттук материалдар боюнча – 16,3, жалпы- 24,6 ишти түзгөн).

2020

2019

Судьянын иш жүктөмү



- судьянын иш жүктөмү
- жазык иштери жана жоруктар жөнүндө иштер
- соттук материалдар

13-ГЛАВА. КАССАЦИЯЛЫК ИНСТАНЦИЯДАГЫ СОТ ТАРАБЫНАН ЖАРАНДЫК ИШТЕРДИН ЖАНА ЖАРАНДЫК ИШТЕР БОЮНЧА СОТТУК МАТЕРИАЛДАРДЫН КАРАЛЫШЫ

13.1. ЖАРАНДЫК ИШТЕРДИН ЖАНА СОТТУК МАТЕРИАЛДАРДЫН КАРАЛЫШЫ

2020-жылы Кыргыз Республикасынын Жогорку сотунун жарандык иштер боюнча соттук коллегиясы тарабынан кассациялык тартипте 1 845 иш каралган, 2019-жылдын ушул эле мөөнөтүндөгү көрсөткүчкө салыштырмалуу 6,8% аз каралган (2019-ж. – 1 980 иш). 2020-жылы 649 жарандык иштер боюнча соттук материалдар каралган, 2019-жылдын ушул эле мөөнөтүнө салыштырмалуу 17,1% көбүрөөк каралган (2019-ж. – 554 соттук материал).



13.2. КАССАЦИЯЛЫК ДАТТАНУУНУН ЖЫЙЫНТЫГЫ БОЮНЧА ЖЕРГИЛИКТҮҮ СОТТОР ТАРАБЫНАН КАРАЛГАН ЖАРАНДЫК ИШТЕРДИН САПАТЫ

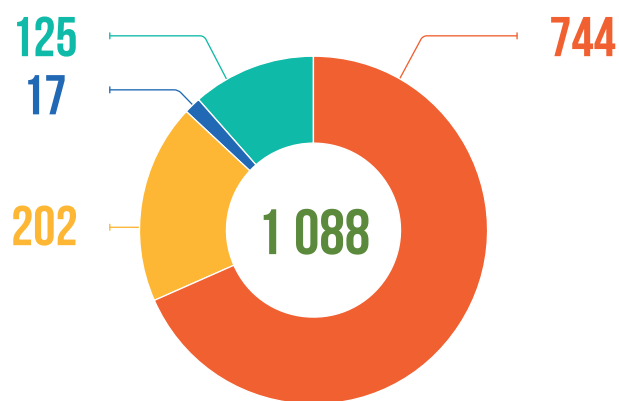
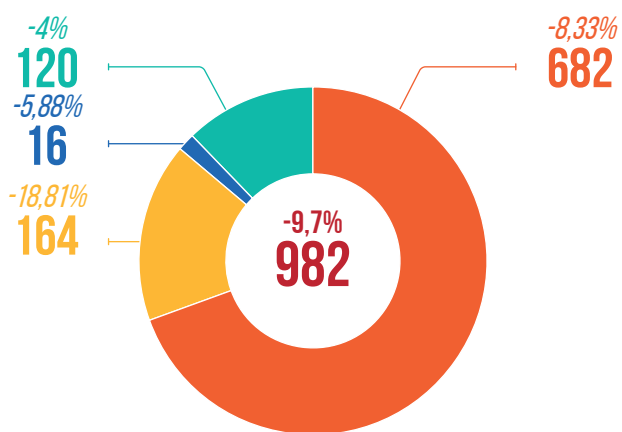
2020-жылы биринчи инстанциядагы соттордун 982 же 53,2% соттук актылары даттанылган (2019-ж. – 1 088 же 54,9%), 2019-ж. салыштырмалуу 9,7% азайган, алардын ичинен:

- күчүндө калтырылганы – 682 (2019-ж.– 744), 8,33% азайган;
- жокко чыгарылганы – 164 (2019-ж. – 202), 18,81% азайган;
- өзгөртүлгөнү – 16 (2019-ж. – 17), 5,88% азайган;
- мөөнөтүн калыбына келтирүүдөн баш тартылганы – 120 (2019-ж. – 125), 2019-ж. салыштырмалуу 4% азайган.

2020

I инстанциядагы соттордун даттанылган соттук актылары

2019



- күчүндө калтырылганы
- жокко чыгарылганы
- өзгөртүлгөнү
- мөөнөтүн калыбына келтирүүдөн баш тартылганы

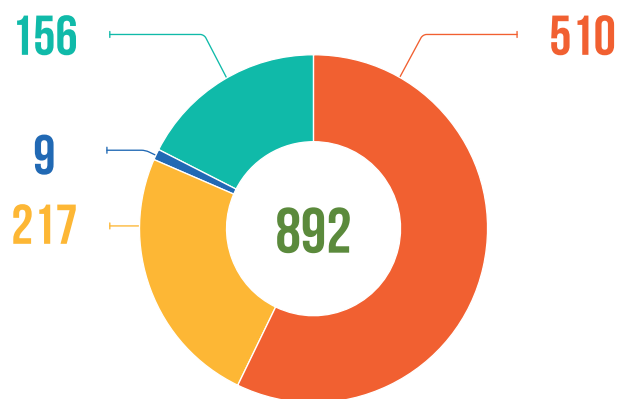
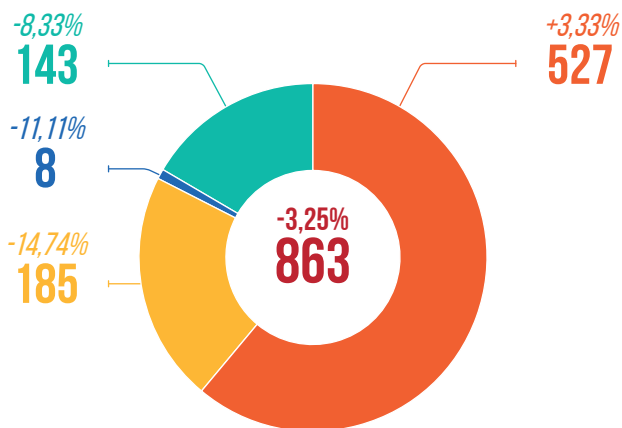
2020-жылы апелляциялык инстанциядагы соттордун 863 же 46,7% соттук актылары даттанылган (2019-ж. – 892 же 45%), 2019-ж. салыштырмалуу 3,25% азайган, алардын ичинен:

- күчүндө калтырылганы – 527 (2019-ж.– 510), 3,33% көбөйгөн;
- жокко чыгарылганы – 185 (2019-ж. – 217), 14,74% азайган;
- өзгөртүлгөнү – 8 (2019-ж. – 9), 11,11% азайган;
- мөөнөтүн калыбына келтирүүдөн баш тартылганы – 143 (2019-ж. – 156), 2019-ж. салыштырмалуу 8,33% азайган.

2020

Апелляциялык инстанциядагы соттордун даттанылган соттук актылары

2019



- күчүндө калтырылганы
- жокко чыгарылганы
- өзгөртүлгөнү
- мөөнөтүн калыбына келтирүүдөн баш тартылганы

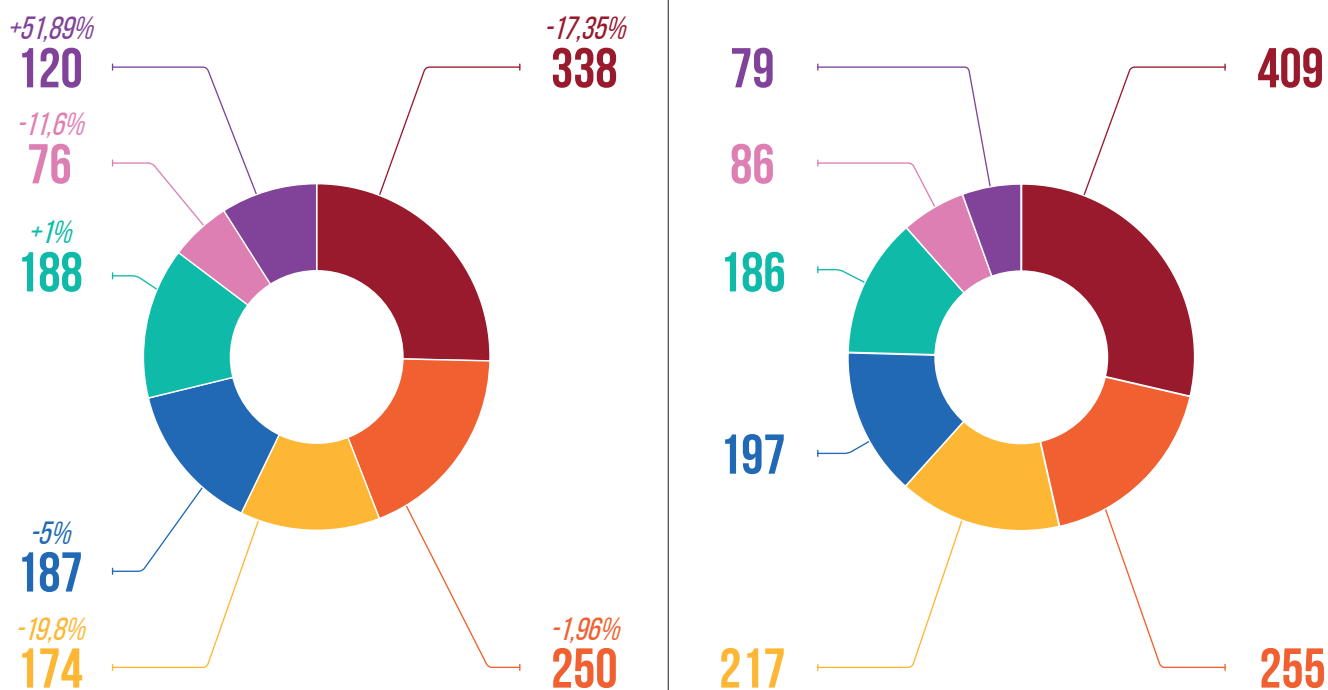
13.3. КАССАЦИЯЛЫК ТАРТИПТЕ КАРАЛГАН ЖАРАНДЫК ИШТЕРДИН НЕГИЗГИ КАТЕГОРИЯЛАРЫ

- бүтүмдөрдү жарактуу/жараксыз деп таануу – 338 же 18,3% (2019-ж. – 409 же 20,6%), 2019-ж. салыштырмалуу 17,35% азайган;
- эмгек талаштары – 250 же 13,5% (2019-ж. – 255 же 12,9%), 2019-ж. салыштырмалуу 1,96% азайган, алардын ичинен мурунку жумушуна кайрадан калыбына келтирүү боюнча талаштар – 142 же 7,7% (2019-ж. – 191 же 9,6%), 25,65% азайган;
- турак жайдан чыгаруу боюнча – 174 же 9,4% (2019-ж. – 217 же 10,9%), 2019-ж. салыштырмалуу 19,8% азайган;
- карызды өндүрүү боюнча – 187 же 10,1% (2019-ж. – 197 же 9,9%), 2019-ж. салыштырмалуу 5% азайган;
- үй-бүлөлүк мамилелерден келип чыккан иштер боюнча – 188 же 10,2% (2019-ж. – 186 же 9,5%), 2019-ж. салыштырмалуу 1% көбөйгөн;
- материалдык зыяндын ордун толтуруу боюнча – 76 же 4,1% (2019-ж. – 86 же 4,4%), 2019-ж. салыштырмалуу 11,6% азайган;
- мурастоо укуктары боюнча – 120 же 6,5% (2019-ж. – 79 же 4%), 2019-ж. салыштырмалуу 51,89% көбөйгөн.

2020

2019

Каралган жарандык иштердин негизги категориялары



- бүтүмдөрдү жарактуу/жараксыз деп таануу
- эмгек талаштары
- турак жайдан чыгаруу боюнча
- карызды өндүрүү боюнча
- үй-бүлөлүк мамилелерден келип чыккан иштер боюнча
- материалдык зыяндын ордун толтуруу боюнча
- мурастоо укуктары боюнча

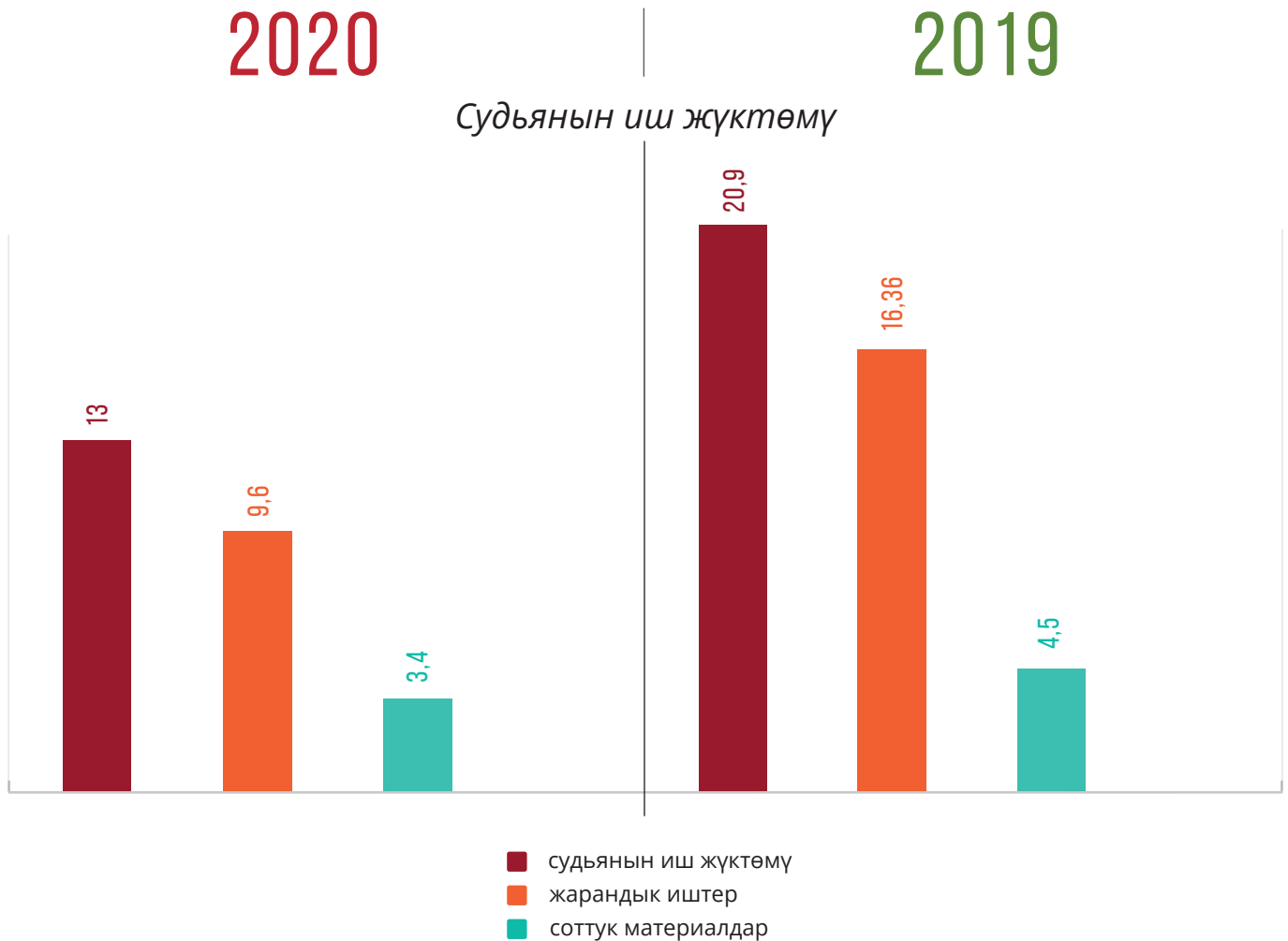
13.4. ЖАРАНДЫК ИШТЕР БОЮНЧА СОТТУК КОЛЛЕГИЯСЫНЫН СУДЬЯСЫНЫН ИШ ЖҮКТӨМҮ

Кыргыз Республикасынын Жогорку сотунун жарандык иштер боюнча соттук коллегиясынын судьясынын 2020-жылда орточо эсеп менен 1 айга болгон иш жүктөмү төмөндөгүнү түзгөн:

- жарандык иштер – 9,6;
- соттук материалдар – 3,4;

Жалпысынан судьянын 1 айга болгон иш жүктөмү 13 ишти түзгөн.

(Салыштырмалуу 2019-жылы бир айга болгон иш жүктөм, жарандык иштер боюнча – 16,36, соттук материалдар боюнча – 4,5, жалпысынан – 20,9 ишти түзгөн).



14-ГЛАВА. КАССАЦИЯЛЫК ИНСТАНЦИЯДАГЫ СОТ ТАРАБЫНАН ЭКОНОМИКАЛЫК ИШТЕРДИН ЖАНА ЭКОНОМИКАЛЫК ИШТЕР БОЮНЧА СОТТУК МАТЕРИАЛДАРДЫН КАРАЛЫШЫ

14.1. ЭКОНОМИКАЛЫК ИШТЕРДИН ЖАНА СОТТУК МАТЕРИАЛДАРДЫН КАРАЛЫШЫ

2020-жылы каралып бүткөн экономикалык иштердин саны өткөн жылга салыштырмалуу 74,9% азайып, 75 ишти түзгөн (2019-ж. – 299 иш).

2020-жылы Кыргыз Республикасынын Жогорку сотунун административдик жана экономикалык иштер боюнча соттук коллегиясы тарабынан 37 экономикалык иштер боюнча соттук материалдар каралган, (2019-ж. – 140 соттук материал), 2019-жылга салыштырмалуу 73,57% аз каралган.

2020

2019

Каралган экономикалык иштер

-74,9%

75



299



Каралган соттук материалдар

-73,57%

37



140



14.2. КАССАЦИЯЛЫК ДАТТАНУУНУН ЖЫЙЫНТЫГЫ БОЮНЧА ЖЕРГИЛИКТҮҮ СОТТОР ТАРАБЫНАН КАРАЛГАН ЭКОНОМИКАЛЫК ИШТЕРДИН САПАТЫ

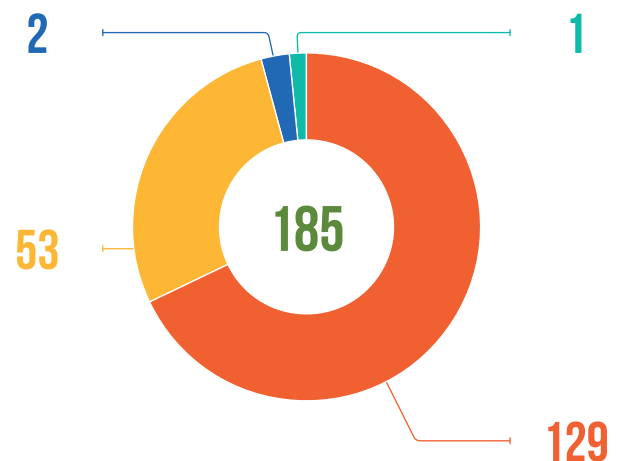
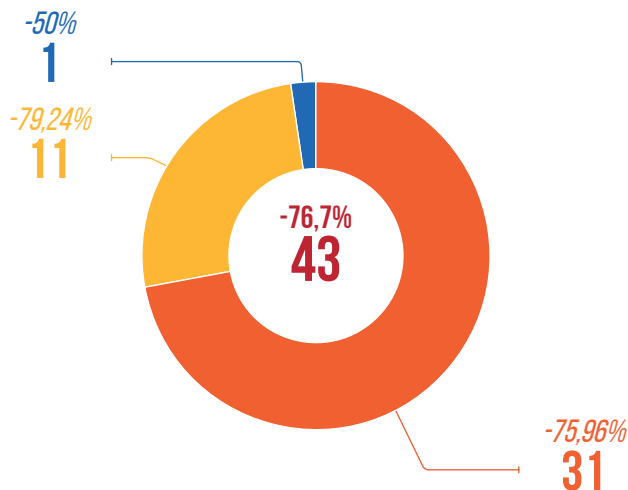
2020-жылы биринчи инстанциядагы соттордун 43 же 57,3% соттук актылары даттанылган (2019-ж. – 185), 2019-ж. салыштырмалуу 76,7% азайган, алардын ичинен:

- күчүндө калтырылганы – 31 же 72,1% (2019-ж.– 129), 75,96% азайган;
- жокко чыгарылганы – 11 же 25,6% (2019-ж. – 53), 79,24% азайган;
- өзгөртүлгөнү – 1 же 2,3% (2019-ж. – 2), 50% азайган;
- мөөнөтүн калыбына келтирүүдөн баш тартылганы – 0 (2019-ж. – 1).

2020

I инстанциядагы соттордун даттанылган соттук актылары

2019



- күчүндө калтырылганы
- жокко чыгарылганы
- өзгөртүлгөнү
- мөөнөтүн калыбына келтирүүдөн баш тартылганы

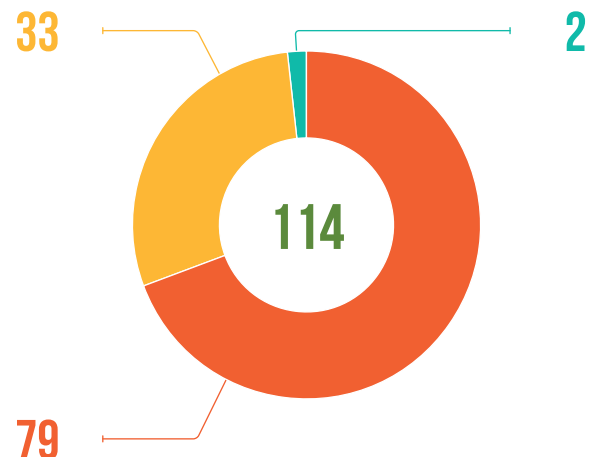
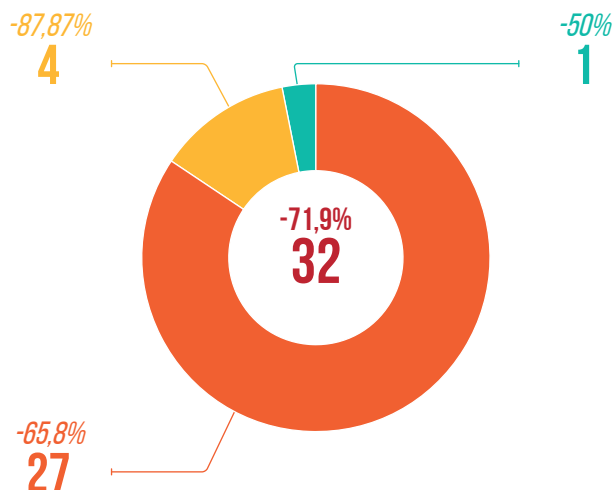
2020-жылы апелляциялык инстанциядагы соттордун 32 же 42,6% соттук актылары даттанылган (2019-ж. – 114), 2019-ж. салыштырмалуу 71,9% азайган, алардын ичинен:

- күчүндө калтырылганы – 27 же 84,4% (2019-ж.– 79), 65,8% азайган;
- жокко чыгарылганы – 4 же 12,5% (2019-ж. – 33), 87,87% азайган;
- мөөнөтүн калыбына келтирүүдөн баш тартылганы – 1 же 3,1% (2019-ж. – 2), 2019-ж. салыштырмалуу 50% азайган.

2020

Апелляциялык инстанциядагы соттордун даттанылган соттук актылары

2019



- күчүндө калтырылганы
- жокко чыгарылганы
- мөөнөтүн калыбына келтирүүдөн баш тартылганы

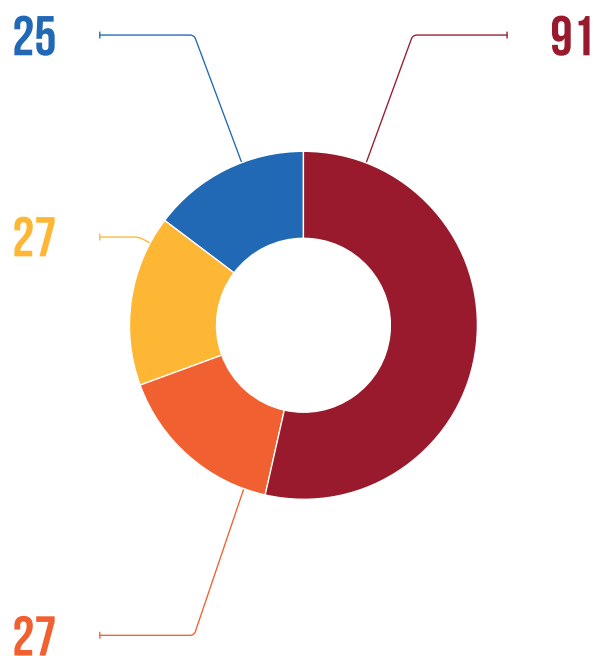
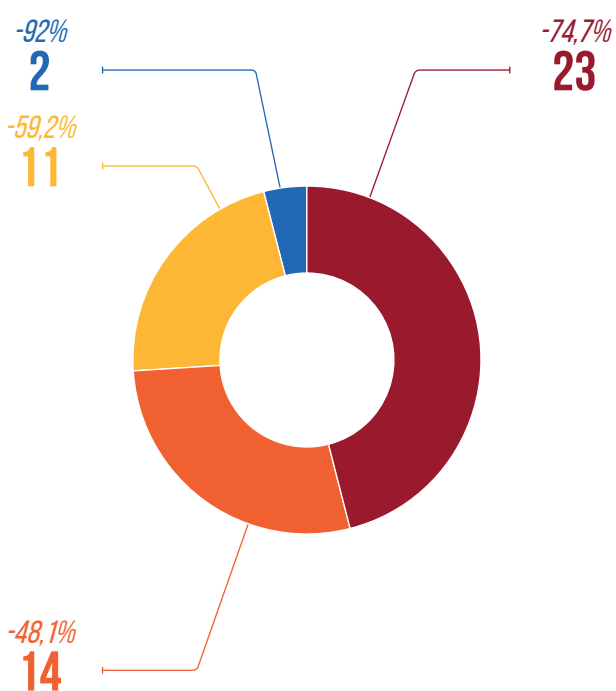
14.3. КАССАЦИЯЛЫК ТАРТИПТЕ КАРАЛГАН ЭКОНОМИКАЛЫК ИШТЕРДИН НЕГИЗГИ КАТЕГОРИЯЛАРЫ

- 23 иш же 30,7% – милдеттенмелерди аткарбагандыгы же талаптагыдай аткарбагандыгы жөнүндө талаштар (2019-ж. – 91 иш же 30,4%), 2019-ж. салыштырмалуу 74,7% азайган;
- 14 иш же 18,7% – келишимдерди анык, анык эмес деп табуу жөнүндө талаштар (2019-ж. – 27 иш же 9%), 2019-ж. салыштырмалуу 48,1% азайган;
- 11 иш же 14,7% – милдеттүү төлөмдөрдү, жыйымдарды, айып пулдарды өндүрүү жөнүндө талаштар (2019-ж. – 27 иш же 9%), 2019-ж. салыштырмалуу 59,2% азайган;
- 2 иш же 2,6% – банкроттук (кудуретсиздик) жөнүндө (2019-ж. – 25 иш же 8,4%), 2019-ж. салыштырмалуу 92% азайган.

2020

2019

Каралган экономикалык иштердин негизги категориялары



- милдеттенмелерди аткарбагандыгы же талаптагыдай аткарбагандыгы жөнүндө талаштар
- келишимдерди анык, анык эмес деп табуу жөнүндө талаштар
- милдеттүү төлөмдөрдү, жыйымдарды, айып пулдарды өндүрүү жөнүндө талаштар
- банкроттук (кудуретсиздик) жөнүндө

15-ГЛАВА. КАССАЦИЯЛЫК ИНСТАНЦИЯДАГЫ СОТ ТАРАБЫНАН АДМИНИСТРАТИВДИК ИШТЕРДИН ЖАНА АДМИНИСТРАТИВДИК ИШТЕР БОЮНЧА СОТТУК МАТЕРИАЛДАРДЫН КАРАЛЫШЫ

15.1. АДМИНИСТРАТИВДИК ИШТЕРДИН ЖАНА СОТТУК МАТЕРИАЛДАРДЫН КАРАЛЫШЫ

2020-жылы 759 административдик иштер каралган, өткөн жылга салыштырмалуу 14,8% азайган (2019-ж. – 891 иш).

2020-жылы Кыргыз Республикасынын Жогорку сотунун административдик жана экономикалык иштер боюнча соттук коллегиясы тарабынан 116 административдик иштер боюнча соттук материалдар каралган (2019-ж. – 113), 2019-жылга салыштырмалуу 2,6% көп каралган.

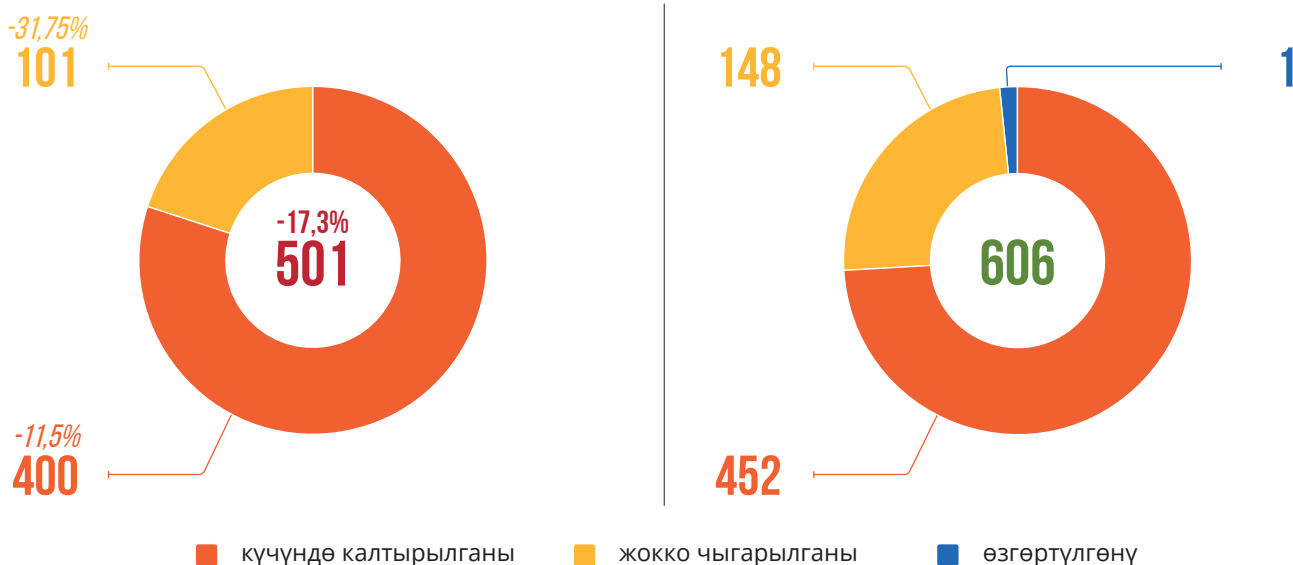


15.2. КАССАЦИЯЛЫК ДАТТАНУУНУН ЖЫЙЫНТЫГЫ БОЮНЧА ЖЕРГИЛИКТҮҮ СОТТОРДУН КАРАГАН АДМИНИСТРАТИВДИК ИШТЕРИНИН САПАТЫ

2020-жылы биринчи инстанциядагы соттордун 501 же 66% соттук актылары даттанылган (2019-ж. – 606), 2019-ж. салыштырмалуу 17,3% азайган, алардын ичинен:

- күчүндө калтырылганы – 400 же 79,8% (2019-ж. – 452), 11,5% азайган;
- жокко чыгарылганы – 101 же 20,2% (2019-ж. – 148), 31,75% азайган;
- өзгөртүлгөнү – 0 (2019-ж. – 1).

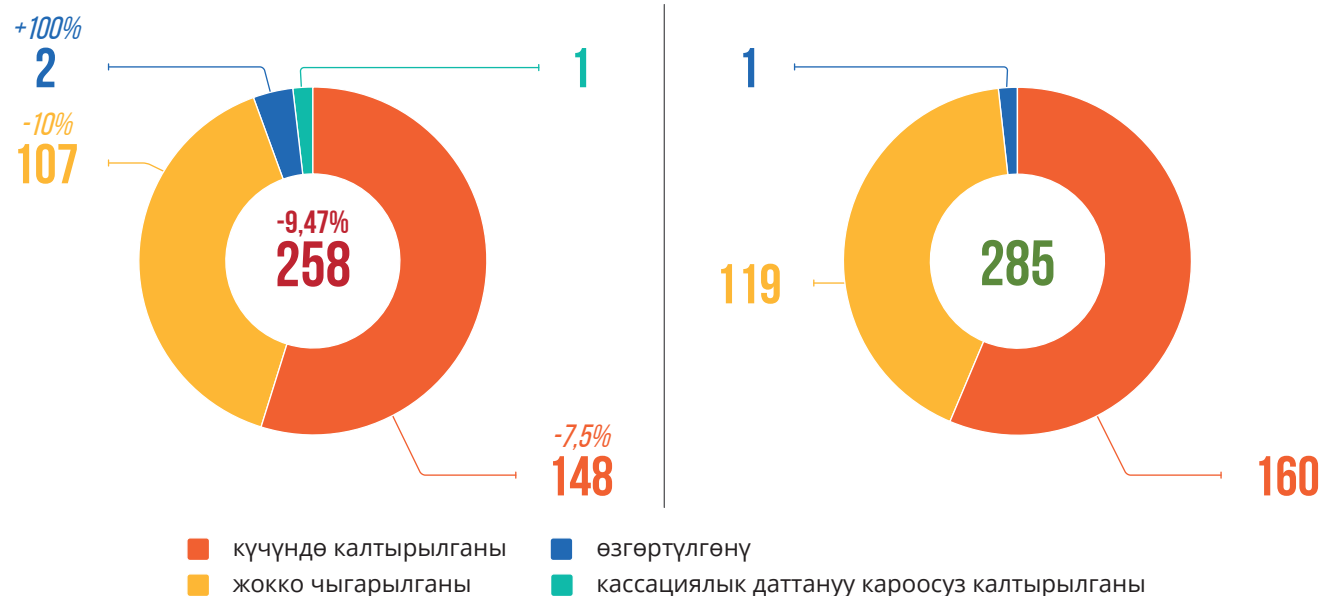
2020 I инстанциядагы соттордун даттанылган соттук актылары 2019



2020-жылы апелляциялык инстанциядагы соттордун 258 же 34% соттук актылары даттанылган (2019-ж. – 285), 2019-ж. салыштырмалуу 9,47% азайган, алардын ичинен:

- күчүндө калтырылганы – 148 же 57,3% (2019-ж. – 160), 7,5% азайган;
- жокко чыгарылганы – 107 же 41,5% (2019-ж. – 119), 10% азайган;
- өзгөртүлгөнү – 2 же 0,8% (2019-ж. – 1), 100% көбөйгөн;
- кассациялык даттануу кароосуз калтырылганы – 1 же 0,4% (2019-ж. – 0).

2020 Апелляциялык инстанциядагы соттордун даттанылган соттук актылары 2019



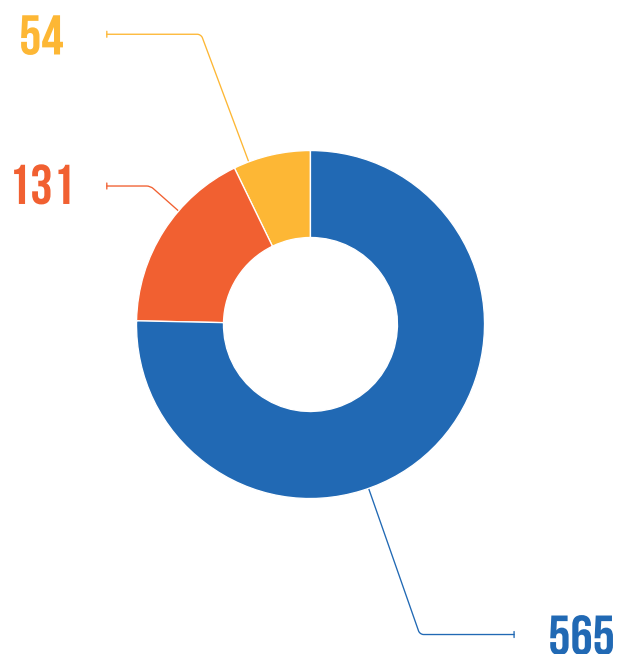
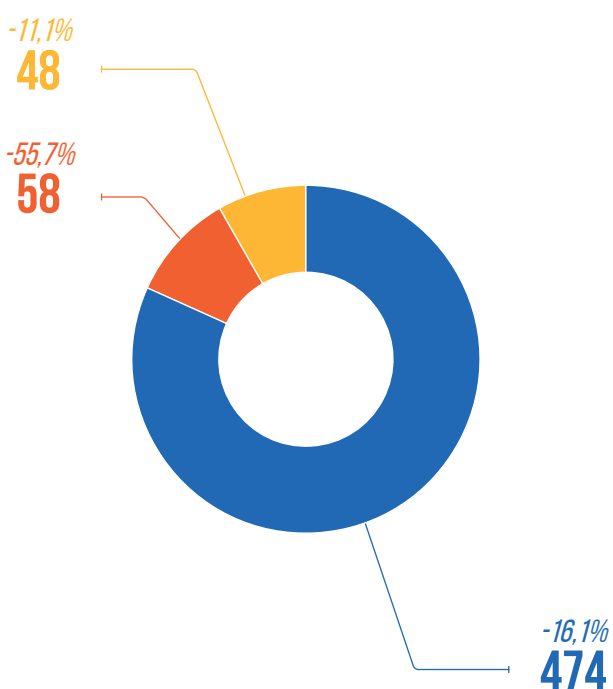
15.3. КАССАЦИЯЛЫК ТАРТИПТЕ КАРАЛГАН АДМИНИСТРАТИВДИК ИШТЕРДИН НЕГИЗГИ КАТЕГОРИЯЛАРЫ

- 474 же 62,5% – жер тилкелери боюнча кабыл алынган административдик актыны же административдик органдын аракеттерин (аракетсиздигин) толук же бир бөлүгүн талашуу жөнүндө (2019-ж. – 565 же 63,4%), 2019-ж. салыштырмалуу 16,1% азайган;
- 58 же 7,6% – административдик органдын административдик актысын толук же бир бөлүгүн жараксыз деп таануу жөнүндө (2019-ж. – 131 же 14,7%), 2019-ж. салыштырмалуу 55,7% азайган;
- 48 же 6,3% – административдик органдын аракеттерин (аракетсиздиктерин) толук же бир бөлүгүн жараксыз деп таануу жөнүндө (2019-ж. – 54 же 6,1%), 2019-ж. салыштырмалуу 11,1% азайган.

2020

2019

Каралган административдик иштердин негизги категориялары



- жер тилкелери боюнча кабыл алынган административдик актыны же административдик органдын аракеттерин (аракетсиздигин) толук же бир бөлүгүн талашуу жөнүндө
- административдик органдын административдик актысын толук же бир бөлүгүн жараксыз деп таануу жөнүндө
- административдик органдын аракеттерин (аракетсиздиктерин) толук же бир бөлүгүн жараксыз деп таануу жөнүндө

15.4. АДМИНИСТРАТИВДИК ЖАНА ЭКОНОМИКАЛЫК ИШТЕР БОЮНЧА СОТТУК КОЛЛЕГИЯСЫНЫН СУДЬЯСЫНЫН ИШ ЖҮКТӨМҮ

Кыргыз Республикасынын Жогорку сотунун административдик жана экономикалык иштер боюнча соттук коллегиясынын судьясынын 2020-жылда орточо эсеп менен 1 айга болгон иш жүктөмү төмөндөгүнү түзгөн:

- экономикалык иштер – 0,7;
- административдик иштер – 7;
- соттук материалдар – 1,4.

Жалпысынан судьянын 1 айга болгон иш жүктөмү 9,1 ишти түзгөн.

(Салыштырмалуу 2019-жылы бир айга болгон иш жүктөм, экономикалык иштер боюнча – 3,88, административдик иштер боюнча – 11,57, соттук материалдар боюнча – 3,28, жалпысынан – 18,7 ишти түзгөн).

